

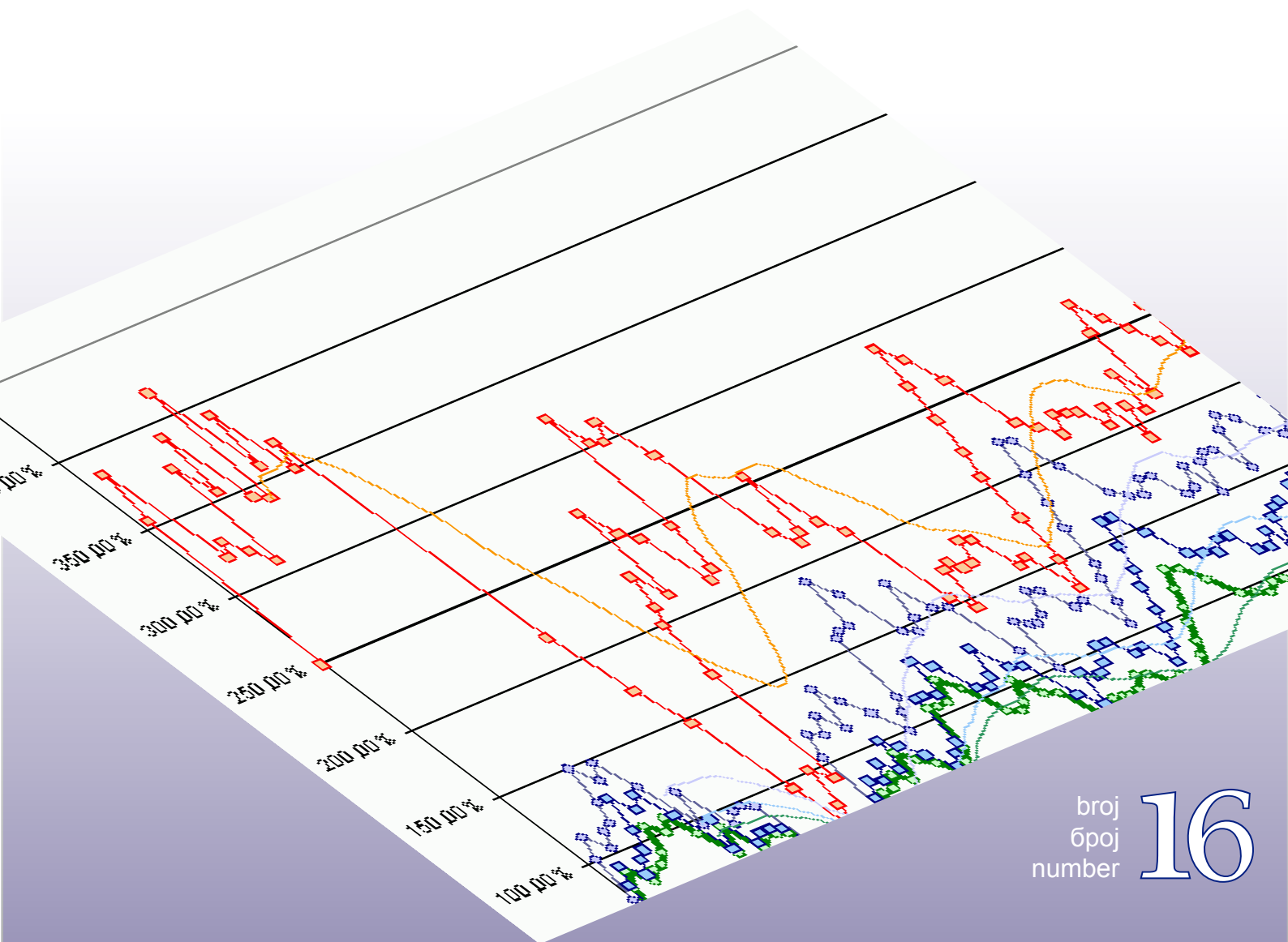
Bosna i Hercegovina
Odjeljenje za makroekonomsku analizu
Upravnog odbora Uprave za indirektno-
neizravno oporezivanje



Босна и Херцеговина
Одјељење за макроекономску анализу
Управног одбора Управе за indirektno-
опорезивање

Macroeconomic Unit of the Governing Board of the Indirect Tax Authority

Oma Bilten



broj
број
number

16

• **Novembar 2006** • Studeni 2006 • **Новембар 2006** • **November 2006** •

Uz ovaj broj...

Početak novembra 2006.g. Uprava za indirektno oporezivanje (UIO) je ispunila godišnji plan naplate indirektnih poreza na jedinstvenom računu. Zbog nerazvijene privrede i niskih dohodaka, i time niske osnovice za direktne poreze, indirektni porezi predstavljaju najznačajniji izvor prihoda svih nivoa uprave. Uvođenje PDV-a odrazilo se i na finansiranje nižih nivoa uprave (kantona, općina), a time i na proces budžetiranja. U prošlom broju Biltena Odjeljenje je objavilo radne projekcije prihoda od indirektnih poreza na jedinstvenom računu za period 2006 – 2009. U ovom broju Odjeljenje objavljuje model raspodjele indirektnih poreza na sve nivoe vlasti. Predloženi model bi trebao nižim nivoima vlasti olakšati izradu prognoza kretanja vlastitih prihoda i srednjoročnih planova do 2009.godine.

Sistem oporezivanja PDV-om je vrlo efikasan sistem kad je u pitanju naplata prihoda, ali sa regresivnim efektima na distribuciju dohotka stanovništva i na likvidnost privrede. Koherentna fiskalna politika podrazumijeva balansiranje politike direktnih i indirektnih poreza, što bi trebalo omogućiti maksimalno korištenje pozitivnih efekata PDV-a uz ublažavanje negativnih efekata pomoću relaksacije poreza na dohodak i plate. Republika Srpska je u pravom momentu usvojila nove propise u sferi direktnih poreza koji imaju za cilj stvaranje propulzivnijeg poslovnog ambijenta, otvaranje novih radnih mjesta i privlačenje investitora. U ovom broju dajemo kraći osvrt na novi Zakon o porezu na dohodak, sa akcentom na odredbe od značaja i za inostrane kompanije i preduzetnike.

Nastavljamo sa objavom konsolidiranih mjesečnih izvještaja za fiskalne operacije jedinstvenog računa i entiteta za mjesec oktobar i konsolidiranih mjesečnih izvještaja za opću vladu koji uključuju fiskalne operacije centralnih vlada (budžeta BiH, entiteta, Brčko Distrikta) i budžeta kantona za devet mjeseci 2006.g. Isto tako dajemo konsolidirane mjesečne izvještaje za Federaciju BiH za šest mjeseci, koji uključuju kantone i općine, te konsolidirane izvještaje za nekoliko kantona.

Od ovog broja Biltena naše kolege iz Sekretarijata UO UIO pripremaće informacije o radu Upravnog odbora UIO, što će, vjerujemo, doprinijeti transparentnosti rada UO UIO i približavanju ove značajne fiskalne institucije svim nivoima uprave, ostalim čitaocima naših biltena i široj javnosti u BiH i izvan nje.

mr.sc. Dinka Antić
šef Odjeljenja – supervizor

Sadržaj:

Naplata indirektnih poreza: oktobar 2006	2
Raspodjela sredstava sa jedinstvenog računa: radne projekcije, 2006 – 2009	5
U fokusu: Novi Zakon o porezu na dohodak u Republici Srpskoj od 1.1.2007.	10
Konsolidovani izvještaji: opća vlada	14
Konsolidovani izvještaji: opća vlada + kantoni	16
Konsolidovani izvještaji: Federacija BiH	17
Konsolidovani izvještaji: kantoni	18
Iz rada Upravnog odbora UIO	21
Iz aktivnosti Odjeljenja	23

tehnička obrada : Sulejman Hasanović, IT saradnik
prevod : Edin Smailhodžić, Projekat podrške EU fiskalnoj politici u BiH

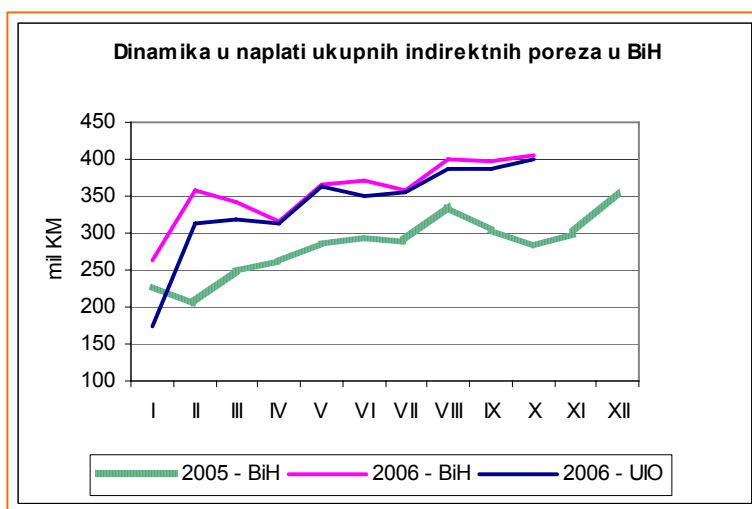
Banja Luka: Bana Lazarevića, 78 000 Banja Luka, Tel/fax: +387 51 335 350, E-mail: oma@uino.gov.ba
Sarajevo:Đoke Mazalića 5, 71 000 Sarajevo, Tel:+387 33 279 546, Fax:+387 33 279 625, Web: www.oma.uino.gov.ba

Naplata indirektnih poreza: oktobar 2006.

(pripremila: mr. sc. Dinka Antić)

U oktobru 2006. godine na jedinstveni račun UIO je naplaćeno skoro 400¹ mil KM indirektnih poreza u neto iznosu, što je za 3% više nego u septembru 2006.g. Za deset mjeseci 2006.godine naplaćeno je ukupno 3,580 mlrd KM indirektnih poreza u BiH neto ili za 30% više nego u istom periodu 2005.g. Pri tome je UIO naplatila 3,362 mlrd KM neto prihoda ili 93%, a entitetske uprave i Brčko Distrikt ostatak od 218,8 mil KM.

Kretanje naplate indirektnih poreza u BiH u 2005. i 2006.g. dato je na grafikonu 1.



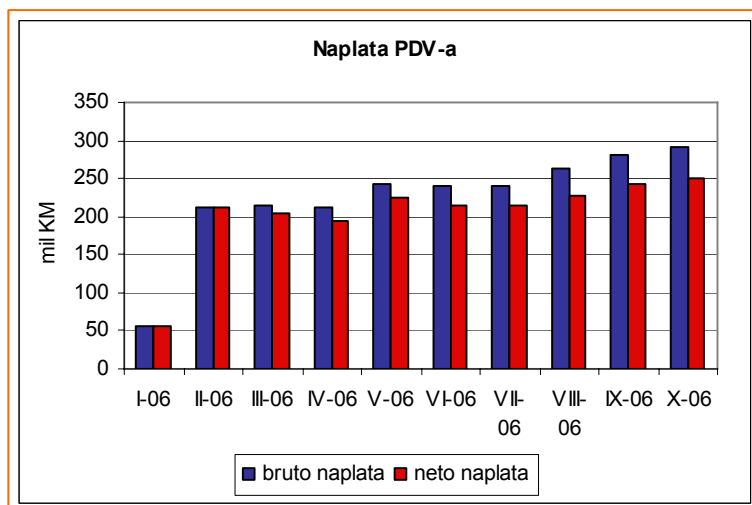
Grafikon 1.

Na grafikonu se lako može uočiti utjecaj naplate zaostalog poreza na promet na entitetske račune (razlika između ukupne naplate indirektnih poreza u BiH i naplate na jedinstveni račun UIO). Od jula 2006.g. naplata zaostalog poreza na promet od strane entiteta je sporadična i iznosi u prosjeku 10-tak mil KM mjesečno.

U oktobru je zabilježen rast naplate prihoda od carina i carinskih dažbina. U odnosu na septembar naplaćeno je za 7,22% više prihoda od carina, međutim, na nivou perioda januar-oktobar u odnosu na isti period 2005.g. naplaćeno je manje prihoda od carina za 8,21%. Naplata akciza u oktobru je skoro identična naplati u septembru 2006.g., no za čak 27,5% više nego u istom mjesecu 2005.godine. Posmatrajući period od deset mjeseci naplata akcize u 2006. je za 8% veća nego u 2005.g.

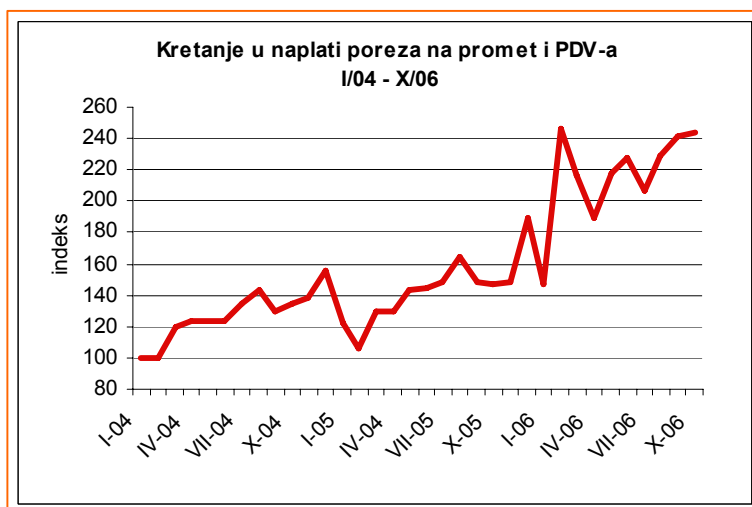
Neto primici od PDV-a u oktobru su za 2,7% veći nego u septembru, što ipak predstavlja manji pad ako uzmemo u obzir da je rast neto primitaka od PDV-a u septembru u odnosu na august bio 7,16%. To je rezultat porasta isplate povrata PDV-a u oktobru od 10% zbog ubrzane isplate neiskorištenih poreskih kredita obveznicima. Odnos bruto naplate PDV-a i povrata prikazan je na grafikonu 2.

¹ UIO je naplatila i dodatnih 32,678 mil KM prihoda koji su ostali neusklađeni nakon kompilacije analitike uplata (jedinstveni račun) i analitičke evidencije obveznika u modulima IT sistema UIO (PDV, carine, akcize) na dan 31.10.2006. Iznos neusklađenih prihoda nije uključen u analizu naplate indirektnih poreza.



Grafikon 2.

Da bi se uporedila naplata PDV-a u 2006. sa naplatom poreza na promet u 2005. nužno je na naplatu PDV-a dodati naplatu zaostalog poreza na promet na entitetskim računima u 2006.g.² Poredeći sa istim periodom 2005.g. u 2006.g. je naplaćeno za 56% više PDV-a i poreza na promet. Kretanje naplate ove grupe prihoda dato je na grafikonu 3.



Grafikon 3.

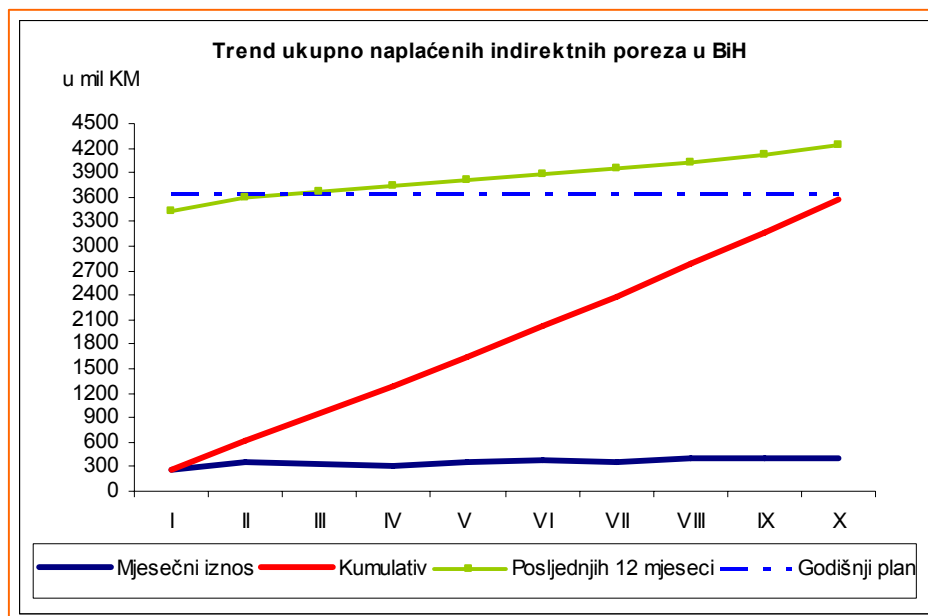
Na dan 31.10.2006.g. saldo akumuliranih poreskih kredita iznosi 157,498 mil KM koji će biti isplaćeni obveznicima u skladu sa dinamikom isplate koju je usvojio Upravni odbor UIO u julu 2006.godine.

U oktobru dugovi po osnovu PDV-a su značajno porasli i saldo duga na kraju mjeseca iznosi 85 mil KM. Međutim, samo 14% duga otpada na dugove neplaćene po prijavama PDV-a sa uključenim zateznim kamata i naknadnim teretima. Većina duga je automatski razrezana od strane UIO za obveznike koji su propustili da podnesu prijave³.

² Više o metodologiji za komparativno izvještavanje o naplati indirektnih poreza u 2006.g. u Biltenu br. 7

³ Razrez poreza se vrši automatski u IT sistemu UIO na bazi procijenjenog prometa iz prošle ili ove godine, što znači da se može desiti da se u postupku naplate duga utvrdi da je iznos stvarne obaveze za PDV-a manji od
Banja Luka: Bana Lazarevića, 78 000 Banja Luka, Tel/fax: +387 51 335 350, E-mail: oma@uino.gov.ba
Sarajevo: Đoke Mazalića 5, 71 000 Sarajevo, Tel:+387 33 279 546, Fax:+387 33 279 625, Web: www.oma.uino.gov.ba

U cjelini naplata indirektnih poreza, a pogotovo PDV-a, je konstantno u usponu i iznad je projektovane. To se može uočiti i na grafikonu 4.



Grafikon 4.

Za deset mjeseci 2006. naplaćeno je skoro 98% planiranog iznosa indirektnih poreza u BiH⁴, s tim da je UIO svoj plan ispunila sa 95,96%. Kad je u pitanju naplata PDV-a plan je već premašen za 9,5%, a naplata zaostalog poreza na promet na račune entiteta također je već premašila godišnji planirani iznos od 150 mil za 42%. Očekuje se da će do kraja godine biti naplaćeno oko 4,2 mlrd KM indirektnih poreza u BiH, što bi značilo 15% više od plana naplate za 2006.g.

U narednom periodu treba imati u vidu da se ubrzanim isplatama neiskorištenog poreskog kredita povećava iznos isplaćenog povrata. Ovo je jako bitno sa stanovišta formiranja rezervi na jedinstvenom računu, koje direktno utječu na visinu raspoloživog iznosa za raspodjelu prema entitetima i Distriktu, a time i na finansiranje budžeta nižih nivoa uprave (kantona i općina). Isto tako, ukidanje suspenzije isplate povrata ostalim obveznicima biće "mamac" za moguće prevare i poreske utaje kao npr. lažno iskazivanje većeg ulaznog PDV-a i prikrivanje i neregistrovanje prodaje i izlaznog PDV-a. Iskustva iz višegodišnje primjene PDV-a u drugim zemljama potvrđuju mišljenja poreskih eksperata da su povrati „Ahilova peta“ sistema PDV-a. Očigledno je da će povećanje povrata PDV-a izravno utjecati na :

- (i) porast rezervi na jedinstvenom računu⁵,
- (ii) smanjenje priliva indirektnih poreza⁶.

Oba ova efekta kumulativno utječu na smanjenje priliva od indirektnih poreza u budžete svih nivoa uprave u BiH, osim države.

razrezanog PDV-a, pogotovo ako su neki obveznici prestali sa obavljanjem djelatnosti a propustili su da o tome izvijeste UIO.

⁴ Plan naplate indirektnih poreza u 2006.g. iznosi 3,653 mlrd KM, od čega 3,503 mlrd KM na jedinstveni račun UIO. Plan naplate je usvojilo Fiskalno vijeće BiH u oktobru 2005.g. Više o tome u Biltenu br. 3.

⁵ više o tome u posebnom prilogu u ovom broju

⁶ više o projekcijama naplate indirektnih poreza na jedinstveni račun UIO u Biltenu br. 15

Raspodjela sredstava sa jedinstvenog računa: radne projekcije, 2006 – 2009

(pripremio: Ognjen Đukić, makroekonomista u Odjeljenju)

Otežan proces budžetskog planiranja: ključna uloga indirektnih poreza

Od početka 2006. godine svi prihodi po osnovu novonastalih obaveza od indirektnih poreza se prikupljaju na jedinstveni račun (JR) pod kontolom Uprave za indirektno oporezivanje (UIO). Indirektni porezi čine približno polovinu javnih prihoda u Bosni i Hercegovini⁷ pa je dinamika punjenja jedinstvenog računa kao i raspodjela tih sredstava od presudnog značaja za sve budžete. U nekoliko posljednjih godina budžetsko planiranje za sve nivoe vlasti je bilo značajno otežano usljed čestih poreskih i institucionalnih reformi, kao i izmjena pratećih zakonskih propisa. Može se reći da su se u tom periodu u posebno nezahvalnom položaju našli niži nivoi (kantoni i općine/gradovi) koji nisu imali pristup pravovremenim i adekvatnim informacijama o očekivanim prihodima za naredne periode. Budžetsko planiranje je i ove godine predstavljalo izazov zbog nepoznanica u vezi koeficijenata raspodjele između Federacije BiH, Republike Srpske i Brčko Distrikta, kao i efekata novih zakonskih rješenja o pripadnosti i raspodjeli prihoda. Iz ovog razloga **Odjeljenje za makroekonomsku analizu u ovom broju Biltena objavljuje tabelu projekcija prihoda od indirektnih poreza na jedinstvenom računu i njihove raspodjele na sve nivoe vlasti za period 2006 – 2009.** Ova tabela bi trebala omogućiti nižim nivoima vlasti da lakše predvide kretanje vlastitih prihoda u navedenom periodu i da im time olakša proces srednjoročnog planiranja.

Jedinstvene projekcije kao osnova za budžetske planove

Potreba aktivne koordinacije cjelokupnih fiskalnih operacija u Bosni i Hercegovini je danas nesporna (vidi Okvir 1). Da bi se vodila koordinisana fiskalna politika u jednoj zemlji neophodno je da se budžetsko planiranje na svim nivoima vlasti bazira na jedinstvenim pretpostavkama, tj. projekcijama. Državno i entitetska ministarstva finansija i Brčko Distrikt su u sklopu Projekta jačanja upravljanja javnim finansijama (PKF) napravili velike pomake u ovom pravcu primjenom metodologije izrade budžeta kroz budžetski kalendar od „10 koraka“. Takav budžetski kalendar propisuje neophodne korake koje je potrebno proći u procesu izrade budžeta da bi se došlo do konačnog budžetskog nacrtu i njegovog usvajanja. Jedan od predviđenih koraka za oba entiteta i institucije BiH predviđa izradu projekcija prihoda, u sklopu čega Odjeljenje za makroekonomsku analizu obezbjeđuje projekcije indirektnih poreza za trogodišnji period. Na bazi ovih projekcija, kao i projekcija ostalih prihoda (direktni porezi, neporeski prihodi i grantovi), koje vrše sama entitetska i državno ministarstvo, formiraju se budžetski okviri. Na ovaj način je **obezbjedeno da se izrade svih budžeta baziraju na jedinstvenim projekcijama prihoda.**

Kao što smo već pomenuli, izrada budžetskih prijedloga za 2007. godinu je bila posebno otežana. Prema dogovorenoj dinamici budžetskih koraka, Odjeljenje za makroekonomsku analizu je 15. aprila ove godine izradilo projekcije prihoda od indirektnih poreza na JR kao osnovu za izradu budžeta, ali tada još nisu bili poznati udjeli pojedinačnih korisnika tih prihoda. Prije svega, u to vrijeme nije bio poznat udio budžeta institucija BiH, koji u suštini predstavlja rezultat političkog dogovora na državnom nivou, a takođe nisu bili dogovoreni ni koeficijenti za raspodjelu preostalog dijela sredstava između Federacije, RS i Brčko Distrikta. Na sastanku Koordinacionog odbora za Dokument okvirnog budžeta⁸ od 27. 06. 2006.

⁷ Indirektni porezi su u 2005. godini činili 48% ukupnih prihoda za sve nivoe vlade (uključujući fondove a isključujući strane projekte) u BiH dok se u 2006. godini očekuje učešće od preko 50%.

⁸ Koordinacioni odbor za Dokument okvirnog budžeta je neformalno tijelo osnovano pod pokroviteljstvom PKF projekta sa ciljem pružanja podrške unapređenju kvaliteta srednjoročnog planiranja bužeta u BiH kroz pružanje
Banja Luka: Bana Lazarevića, 78 000 Banja Luka, Tel/fax: +387 51 335 350, E-mail: oma@uino.gov.ba
Sarajevo: Đoke Mazalića 5, 71 000 Sarajevo, Tel:+387 33 279 546, Fax:+387 33 279 625, Web: www.oma.uino.gov.ba

godine u Banja Luci zaključeno je da se ne može čekati političko rješenje ovih pitanja i da će svako pojedinačno ministarstvo pri izradi svog budžetskog prijedloga primijeniti vlastite radne pretpostavke o navedenim pitanjima koje bi trebale biti usaglašene u najvećoj mogućoj mjeri.

Okvir 1. Neophodni elementi fiskalne koordinacije

Odjeljenje za makroekonomsku analizu je već u nekoliko navrata pisalo o značaju koordinacije fiskalne politike i njenim efektima na BiH ekonomiju (vidi [Bilten 4](#) i [Bilten 13](#)). Ukratko, postoji nekoliko osnovnih preduslova koje je neophodno ispuniti da bi fiskalna politika bila u stanju ispuniti svoj osnovni zadatak - očuvanje makroekonomske stabilnosti. Prvo, fiskalna politika mora biti sveobuhvatna, tj. ona mora uključivati sve nivoe vlasti. Drugo, potrebno je posjedovati mehanizam utvrđivanja osnovnih krovnih fiskalnih ciljeva (budžetski suficit/deficit, vanjsko i unutrašnje zaduživanje itd.). Treće, donošenje odluka o fiskalnim ciljevima mora biti bazirano na adekvatnim podacima i stručnim analizama. Četvrto, neophodno je obezbijediti sprovođenje usvojene fiskalne politike na svim nivoima, kao i pravovremeno informisanje o eventualnim odstupanjima. **Iz navedenih razloga postoji realna potreba donošenja Zakona o Fiskalnom vijeću kojim bi se definisala uloga Fiskalnog vijeća kao ključnog fiskalnog koordinacionog tijela.** Između ostalog, ovim Zakonom bi trebalo riješiti pitanje načina donošenja odluka u Fiskalnom vijeću, praćenja implementacije njegovih odluka na svim nivoima vlasti, kao i eventualnih sankcija za odstupanje od dogovorenih ciljeva.

Zbog velikog interesovanja o efektima prihoda od PDV-a i novih zakonskih rješenja o pripadnosti i raspodjeli prihoda na sve nivoe vlasti Odjeljenje za makroekonomsku analizu u ovom broju Biltena objavljuje projekcije prihoda sa jedinstvenog računa i njihove raspodjele na sve nivoe vlasti za period 2006 – 2009 (Tabela 1). Ova tabela raspodjele je bazirana na posljednjim projekcijama prihoda na jedinstvenom računu za period 2006 – 2009 koje je Odjeljenje objavilo u prošlom broju Biltena. Ovdje je važno napomenuti da su se pri izradi tabele morale koristiti različite radne pretpostavke uključujući pretpostavke o koeficijentima raspodjele između Federacije, RS i Brčko Distrikta koje su zasnovane na trenutnim, privremenim rješenjima. O pretpostavkama korištenim pri izradi Tabele 1 će biti više riječi u nastavku teksta.

Napominjemo da ova tabela ni u kom slučaju ne treba biti shvaćena kao pokušaj predviđanja političkog rješenja pitanja koeficijenata raspodjele.

tehničkih analiza, savjeta i preporuka Fiskalnom vijeću BiH iz oblasti izrade budžeta. Članovi ovog tijela su pomoćnik ministra finansija i trezora BiH, pomoćnici ministara finansija Federacije BiH i RS, kao i direktor Direkcije za ekonomsko planiranje i šef Odjeljenja za makroekonomsku analizu.

Banja Luka: Bana Lazarevića, 78 000 Banja Luka, Tel/fax: +387 51 335 350, E-mail: oma@uino.gov.ba
Sarajevo: Đoke Mazalića 5, 71 000 Sarajevo, Tel:+387 33 279 546, Fax:+387 33 279 625, Web: www.oma.uino.gov.ba

Raspodjela sredstava sa jedinstvenog računa: radne projekcije										
		u milionima KM					godina / prethodna godina (%)			
		2005	2006	2007	2008	2009	2006	2007	2008	2009
1	Bruto uplate na JR	2.106,4	4.360,7							
2	Rezerve na JR	0,9	436,1							
3	Povrati isplaćeni sa JR	0,9	377,7							
4 (1-3)	Neto sredstva na JR	2.105,5	3.983,0	4.110,3	4.317,9	4.564,7	189,2%	103,2%	105,1%	105,7%
5	Rezerve/sredstva prenešena u narednu godinu	0,8	56,9							
6 (4-5+5t-1)	Sredstava na JR za raspodjelu	2.104,6	3.926,9	4.167,2	4.317,9	4.564,7	186,6%	106,1%	103,6%	105,7%
6.1	Udio institucija BiH	251,5	566,0	615,0	678,9	752,6	225,0%	108,7%	110,4%	110,9%
6.2	Sredstva za rasp. između entiteta i Brčkog	1.853,1	3.360,9	3.552,2	3.639,0	3.812,1	181,4%	105,7%	102,4%	104,8%
6.2.1	Federacija bruto	1.217,9	2.214,1	2.333,8	2.390,8	2.504,5	181,8%	105,4%	102,4%	104,8%
6.2.1.1	Vanjski dug	140,2	177,1	166,5	185,0	215,3	126,3%	94,1%	111,1%	116,4%
6.2.1.2	Federacija neto	1.077,7	2.037,1	2.167,3	2.205,9	2.289,2	189,0%	106,4%	101,8%	103,8%
6.2.1.2.1	Federalna vlada	738,8	737,4	784,5	798,5	828,7	99,8%	106,4%	101,8%	103,8%
6.2.1.2.2	Kantoni	263,8	1.048,7	1.115,7	1.135,6	1.178,5	397,6%	106,4%	101,8%	103,8%
6.2.1.2.3	Općine	16,2	171,5	182,5	185,7	192,8	1061,5%	106,4%	101,8%	103,8%
6.2.1.2.4	Direkcija za ceste	53,9	79,4	84,5	86,0	89,3	147,5%	106,4%	101,8%	103,8%
6.2.1.2.5	<i>Neslaganje</i>	5,1	0,0	0,0	0,0	0,0	0,0%
6.2.2	Republika Srpska bruto	565,0	1.035,9	1.108,3	1.135,4	1.189,4	183,4%	107,0%	102,4%	104,8%
6.2.2.1	Vanjski dug	89,0	111,0	104,5	103,4	125,5	124,8%	94,1%	98,9%	121,4%
6.2.2.2	Republika Srpska neto	476,0	924,9	1.003,8	1.032,0	1.063,9	194,3%	108,5%	102,8%	103,1%
6.2.2.2.1	RS vlada	374,2	679,8	737,8	758,5	782,0	181,6%	108,5%	102,8%	103,1%
6.2.2.2.2	Općine	66,7	212,7	230,9	237,4	244,7	318,8%	108,5%	102,8%	103,1%
6.2.2.2.3	JP "Putevi RS"	35,0	32,4	35,1	36,1	37,2	92,4%	108,5%	102,8%	103,1%
6.2.2.2.4	<i>Neslaganje</i>	0,0	0,0	0,0	0,0	0,0	0,0%
6.2.3	Brčko	70,3	110,9	110,1	112,8	118,2	157,8%	99,3%	102,4%	104,8%

Tabela 1.

Radne pretpostavke u projekciji raspodjele

Prihodi

Kao što smo već rekli, Tabela 1 je bazirana na posljednjim projekcijama prihoda od indirektnih poreza koje su objavljene u prošlom broju Biltena ([Bilten 15](#)), a koje odgovaraju liniji 4 u Tabeli 1 – Neto sredstva na JR. Neto sredstva na JR predstavljaju sredstva koja ostanu na JR nakon što se od bruto uplata na JR oduzmu povrati isplaćeni sa JR. Projekcije prihoda su urađene na osnovu podataka o kretanju prihoda iz prethodnih godina i podataka za prvih devet mjeseci 2006. godine. Pri projekciji prihoda korišteni su različiti tehnički pristupi uključujući i model za projekciju PDV prihoda koje je razvilo Odjeljenje za makroekonomsku analizu po uzoru na metodologiju MMF-a. Ovaj model odvojeno projicira pojedinačne elemente PDV sistema kao što su PDV na uvoze, PDV po prijavama, povrati, poreski krediti itd. Rezultati projekcija ovog modela su takođe objavljeni u [Biltenu 15](#).

Rezerve i povrati

Minimalne rezerve su za 2006. godinu projektovane u iznosu od 10% od bruto prihoda na JR u skladu sa aktuelnim propisima. Ova sredstva su korištena za isplate povrata sa JR od kojih se najveći dio odnosio na povrate PDV-a izvoznicima. U mjesecu avgustu su se počeli isplaćivati i prvi povrati obveznicima PDV-a koji nisu izvoznici. Ukoliko se povrati nastave isplaćivati predviđenom dinamikom očekuje se da će na računu minimalnih rezervi ostati nešto više od KM 50 miliona za isplatu povrata u idućoj godini. To je razlog zbog kojeg se Sredstva ja JR za raspodjelu (linija 6) razlikuju od Neto sredstava na JR (linija 4) u Tabeli 1. Treba napomenuti da se za iduću godinu očekuje da će povrati preći sumu od KM 800 miliona što znači da **sadašnji nivo minimalnih rezervi od 10% bruto prihoda neće biti odgovarajući.**

Udio za institucije BiH

Projekcija iznosa za 2006 se bazira na informaciji dobijenoj od strane Ministarstva za finansije i trezora dok se projekcije za iduće godine baziraju na pretpostavci porasta budžeta institucija BiH od 10% na godišnjem nivou uključujući vlastite prihode. Podaci o projekciji vlastitih prihoda su takođe dobijeni od Ministarstva za finansije i trezor dok je preostali udio sa JR projiciran u skladu sa navedenom pretpostavkom.

Raspodjela između entiteta i Brčko Distrikta

Ovaj nivo raspodjele je baziran na podacima o faktičkoj raspodjeli u 2005. i prvih deset mjeseci 2006. godine i pretpostavci primjene novembarskih koeficijenata raspodjele u narednom periodu. Prema tome, korištena je najjednostavnija pretpostavka trenutno aktuelnih koeficijenata raspodjele za naredni period ne prejudicirajući bilo kakvo političko rješenje. Donja Tabela 2 daje pregled koeficijenata raspodjele korištenih u Tabeli 1.

Radne pretpostavke koeficijenata raspodjele sredstava između entiteta i Brčko Distrikta					
	2005	2006	2007	2008	2009
Federacija BiH	65,72%	65,88%	65,70%	65,70%	65,70%
Republika Srpska	30,49%	30,82%	31,20%	31,20%	31,20%
Brčko Distrikt	3,79%	3,30%	3,10%	3,10%	3,10%

Tabela 2.

Raspodjela unutar entiteta

Pretpostavke o iznosima otplate vanjskog duga koji se odbijaju od entitetskih udjela su bazirane na podacima iz Ministarstva finansija i trezora BiH od maja 2006. godine. Iznosi otplate za 2008. i 2009. godinu uzimaju u obzir pretpostavku da će se u 2008. godini aktivirati opcioni iznos Londonskog kluba koji bi uvećao godišnje iznose otplate. Takođe, projicirani iznosi uključuju korektivni faktor od 5% koji predstavlja zaštitu od valutnih rizika.

Raspodjela neto entitetskog iznosa (koji ostaje nakon što se od bruto iznosa koji pripada entitetu oduzme otplata vanjskog duga) je projicirana u skladu sa novim zakonskim rješenjima o raspodjeli prihoda sa JR u Federaciji BiH i Republici Srpskoj. Tabela 3 i Tabela 4 daju pregled koeficijenata raspodjele unutar entiteta.

Radne pretpostavke koeficijenata raspodjele sredstava sa JR unutar Federacije BiH					
	2005	2006	2007	2008	2009
Federacija neto	100,00%	100,00%	100,00%	100,00%	100,00%
Budžet Federacije BiH	68,55%	36,20%	36,20%	36,20%	36,20%
Budžeti kantona	24,47%	51,48%	51,48%	51,48%	51,48%
Budžeti općina/gradova	1,50%	8,42%	8,42%	8,42%	8,42%
Direkcija za ceste	5,00%	3,90%	3,90%	3,90%	3,90%

Tabela 3.

Radne pretpostavke koeficijenata raspodjele sredstava sa JR unutar RS					
	2005	2006	2007	2008	2009
Republika Srpska neto	100,00%	100,00%	100,00%	100,00%	100,00%
Budžet RS	78,62%	73,50%	73,50%	73,50%	73,50%
Budžeti općina/gradova	14,02%	23,00%	23,00%	23,00%	23,00%
JP "Putevi RS"	7,36%	3,50%	3,50%	3,50%	3,50%

Tabela 4.

U fokusu: Novi Zakon o porezu na dohodak u Republici Srpskoj od 1.1.2007.g. (pripremila: mr. sc. Dinka Antić)

Od 1. januara 2007.godine u Republici Srpskoj u primjeni će biti novi Zakon o porezu na dohodak⁹. Cilj donošenja Zakona jeste uklanjanje devijacija prouzrokovanih primjenom postojećeg Zakona o porezu na dohodak i usklađivanje sa evropskim standardima.

Novi pristup oporezivanju dohotka

Novost u Zakonu predstavlja i stopa poreza na marginalnom principu čime će se eliminisati dvostruko oporezivanje kao posljedica primjene još uvijek važećeg Zakona o porezu na dohodak u RS.

Zakon uvodi neoporezivi dio godišnjeg dohotka kojeg čini 12 najnižih plata utvrđenih Općim kolektivnim ugovorom, čiji su potpisnici Vlada RS i Sindikat. Prema odredbama važećeg Općeg kolektivnog ugovora najniža plata iznosi 205 KM, što bi značilo da neoporezivi godišnji dohodak iznosi 2,460 KM. Godišnji dohodak iznad godišnjeg neoporezivog dohotka, ali do iznosa četiri prosječne godišnje neto plate u prethodnoj godini u RS, oporezovaće se stopom od 10%, a preko toga stopom od 15%. Prosječnu godišnju platu u RS u prethodnoj godini utvrđuje Zavod za statistiku RS¹⁰.

Poreski obveznik je fizičko lice koji ostvaruje oporezivi dohodak, a koji je rezident RS za dohodak ostvaren u RS, drugom entitetu, Brčko distriktu ili drugoj državi. Rezident, u smislu Zakona, je lice koje ima prebivalište u RS ili koji u RS boravi neprekidno najmanje 183 dana u kalendarskoj godini. I nerezidenti su obveznici poreza na dohodak za dohodak ostvaren u RS, osim šefova i osoblja stranih diplomatskih misija i međunarodnih organizacija.

Osnovica za obračun poreza je svaki neto prihod koji se pojedinačno utvrđuje za svaku vrstu prihoda.

Novi Zakon o porezu na dohodak polazi od globalnog sistema poreza na dohodak, odnosno dohodak građanina posmatra kao jedinstvenu oporezivu kategoriju koja obuhvata:

1. Lična primanja, koja uključuju neto platu i sve novčane i nenovčane naknade i koristi koje obveznici ostvaruju po bilo kojem osnovu, osim penzija, otpremnina, dnevnica i troškova prevoza i sl.,
2. Prihode od autorskih prava i srodnih prava, prava industrijske svojine,
3. Prihode od kapitala, koji podrazumijevaju prihode ostvarene izdavanjem u zakup ili podzakup pokretne i nepokretne imovine, kamate na zajmove i dr.,
4. Prihode od samostalne djelatnosti, koji obuhvataju sve prihode ostvarene samostalnim obavljanjem djelatnosti, u bilo kojem obliku (novcu, stvarima, uslugama).
5. Kapitalne dobitke.

Na prihode 1-3 porez na dohodak se plaća u momentu isplate prihoda, dok na ostale prihode na osnovu poreske prijave do 10. u mjesecu za prethodni mjesec.

Isplatioci mjesečne neto plate obračunavaju i plaćaju akontacioni porez nakon umanjenja osnovice za iznos najniže plate utvrđene Općim kolektivnim ugovorom, dok na ostale

⁹ Zakon je objavljen u Službenom glasniku RS 20. septembra 2006.g. , a stupio je na snagu 28. septembra 2006.

¹⁰ Za usporedbu: prosječna godišnja neto plata u RS u 2005. godini je iznosila 5,580 KM, te shodno tome prag za oporezivanje je iznosio 22,320 KM.

prihode se akontacioni porez uplaćuje po stopi od 10% ili 15% ovisno o visini osnovice. Prilikom podnošenja godišnje prijave iznos isplaćenog akontacionog poreza se odbija od utvrđenog godišnjeg iznosa poreza na dohodak. Godišnja poreska prijava se podnosi do 31. marta tekuće godine za prethodnu godinu. Osim iskazivanja obaveze, putem godišnje prijave obveznik ostvaruje i pravo na povrat više uplaćenog poreza.

Porez na dohodak se plaća:

1. prema mjestu prebivališta poreskog obveznika, za prihode na lična primanja, prihode od autorskih prava, prihode od kapitala ostvarene od iznajmljivanje pokretne imovine i kapitalne dobitke od pokretne imovine,
2. prema mjestu registrovanja djelatnosti, za prihode od samostalne djelatnosti,
3. prema mjestu gdje se nalazi nepokretnost, za prihode od kapitala ostvarene od iznajmljivanje nepokretne imovine i kapitalne dobitke od nepokretne imovine,
4. prema mjestu ostvarenja prihoda, ukoliko je obveznik nerezident.

Zakonom se uvodi pojednostavljeni postupak oporezivanja malih preduzetnika. Status malog preduzetnika može ostvariti svako fizičko lice koje kumulativno ispunjava sljedeće uslove: da obavlja samostalnu djelatnost (izuzev finansijskih usluga i organizovanja igara na sreću), da ima najviše 3 zaposlena radnika, da ukupan godišnji prihod ne prelazi 50.000 KM. Godišnji porez malog preduzetnika obračunava po stopi od 2% na ukupno ostvareni prihod.

Ministar finansija RS dužan je da donese implementirajuća pravila za primjenu Zakona u roku od 90 dana od dana stupanja na snagu Zakona, kojim će se, između ostalog, precizirati oblik i sadržaj poreskih prijava i poreske kartice za svakog obveznika, te sadržaj i način vođenja knjiga i evidencija.

Efekti primjene novog Zakona

Vlada RS je procijenila da će se primjenom novog Zakona naplatiti za oko 50 mil KM poreza na dohodak manje nego da je na snazi stari Zakon. Međutim, relaksacijom poreskih obaveza na najniže plate stvoren je prostor za povećanje najnižih plata. Ovo predstavlja veliki podsticaj preduzećima, tim više što uključuje samo prekompoziciju unutar bruto plate zaposlenih sa neutralnim efektom na sadašnje troškove radne snage u preduzećima.

Dugoročnije gledano, novi pristup oporezivanju dohotka trebao bi doprinijeti povećanju zaposlenosti, ne samo putem kreiranja novih radnih mjesta, nego i smanjenjem rada na crno. Naime, zbog izbjegavanja plaćanja poreza i doprinosa na plate veliki broj radnika, uglavnom nižih kvalifikacija, radi na crno. Novi Zakon o porezu na dohodak daje podsticaj preduzećima da konačno pravno reguliraju status svojih uposlenika. Smanjenje rada na crno utjecaće na realno iskazivanje rashoda u bilansima uspjeha preduzeća, a time i prihoda koji do sada nisu bili registrovani u knjigama. U konačnici, to bi trebalo utjecati i na smanjenje poreske evazije i porast prihoda od drugih poreza (porez na dobit i PDV).

Usvajanje novog Zakona o porezu na dohodak logičan je korak nakon uvođenja PDV-a. Poznata je regresivnost PDV-a koja se ogleda u tome da su potrošači sa manjom ekonomskom snagom procentualno više opterećeni PDV-om nego potrošači sa većom ekonomskom snagom. PDV-e kao oblik oporezivanja ne treba posmatrati izolovano od ostalih segmenata poreskog sistema. Stepenn regresivnosti PDV-a je u direktnoj mjeri sa stepenom efikasnosti ostalih poreza. Istraživanja su pokazala da loše administrirani porez na dohodak i ograničena poreska baza još više podstiču regresivnost PDV-a.

Zbog velikih pozitivnih efekata PDV-a na prihode i smanjenje poreske evazije, problem regresivnosti i distribucije poreznog tereta ne treba rješavati uvođenjem diferenciranih

stopa, jer se time derogira sistem i otvaraju vrata poreskim prevarama. Ne ulazeći u dublje elaboriranje problema diferenciranih stopa treba istaknuti da se i zemlje EU, koje su mnogo bolje pravno uređene od BiH, sa razvijenom poreskom administracijom i sa višim stepenom ekonomskog razvoja, teško bore protiv poreske evazije. Tako je Austrija procijenila da poreska evazija iznosi 4,4% naplaćenog PDV-a, dok procjena Njemačke iznosi 2% samo kod "feniks" kompanija¹¹.

Regresivnost PDV-a se može ublažiti drugim instrumentima, u okviru poreskog sistema, ili politikom usmjerenih socijalnih transfera. Međutim, socijalnim transferima se mogu zahvatiti samo određene socijalne kategorije, ali ne i radnici sa najnižim primanjima. Praksa drugih zemalja poznaje i odobravanje određenih poreskih kredita (umanjenje poreza na dohodak) kao kompenzaciju za izdatke za PDV-e. Ovakav instrument nije se mogao primijeniti u BiH jer samo mali procenat zaposlenih, i to oni koji imaju visoka primanja, uplaćuje porez na dohodak.

Republika Srpska, oslobađanjem najnižih plata od poreskih obaveza, povukla je dobar potez. RS se odrekla dijela prihoda da bi stvorila prostor za povećanje najnižih plata, čime bi se kompenzirala izdvajanja ove grupacije radnika za PDV-e. Na kraju, to je na liniji zahtjeva da se uvećani prihodi od PDV-a iskoriste za rasterećenje troškova radne snage, kao podsticaj novim investicijama i okončanju procesa privatizacije.

Konsolidovani izvještaji

(pripremila Aleksandra Regoje, makroekonomista u Odjeljenju)

Napomene za tabelu 5

Konsolidovani izvještaj uključuje:

- prihode od indirektnih poreza koje prikuplja Uprava za indirektno oporezivanje na Jedinstveni račun,
- transfere sa Jedinstvenog računa UIO za servisiranje vanjskog duga,
- transfere sa Jedinstvenog računa UIO za finansiranje Brčko Distrikta, kantona, općina i Direkcija za puteve,
- prihode budžeta Bosne i Hercegovine sa Jedinstvenog računa UIO,
- prihode i rashode budžeta Federacije BiH,
- prihode i rashode budžeta Republike Srpske.

Napomena za tabelu 6

Konsolidovani izvještaj uključuje:

- prihode i rashode budžeta BiH,
- prihode i rashode budžeta Brčko Distrikta
- prihode i rashode budžeta RS
- prihode i rashode budžeta FBiH
- prihode i rashode budžeta kantona

U izvještaj nije uključena amortizacija vanjskog duga

Procijenjeni su podaci za IX mjesec Hercegbosanskog kantona

¹¹ kompanije koje ostvare pravo na odbitak ulaznog poreza, a potom postanu nedostupne poreskim vlastima.

Napomena za tabelu 7

Konsolidovani izvještaj uključuje:

- prihode i rashode budžeta FBiH
- prihode i rashode budžeta kantona FBiH
- prihode i rashode budžeta općina FBiH.

U Izvještaj nije uključena amortizacija vanjskog duga.

Procijenjeni su podaci od općine Drvar, jer isti nisu dostavljeni Odjeljenju.

Napomene za tabelu 8

Konsolidovani izvještaj uključuje:

- prihode i rashode Srednjobosanskog kantona
- prihode i rashode općina Srednjobosanskog kantona
- prihode i rashode Službe za zapošljavanje i Zavoda zdravstvenog osiguranja Srednjobosanskog kantona

Napomene za tabelu 9

Konsolidovani izvještaj uključuje:

- Prihode i rashode Zapadno-hercegovačkog kantona
- Prihode i rashode općina Zapadnohercegovačkog kantona

Rashodovna stavka kantonalnih budžeta „Grantovi drugim nivoima vlasti“ i „Kapitalni grantovi drugim nivoima vlasti“ netirana je sa prihodovnim stavkama općina „Grantovi od ostalih nivoa vlasti“ i „Kapitalne potpore od ostalih nivoa vlasti“;

Napomene za tabelu 10

Konsolidovani izvještaj uključuje:

- Prihode i rashode Unsko-sanskog kantona
- Prihode i rashode općina Unsko-sanskog kantona

Rashodovna stavka kantonalnih budžeta „Grantovi drugim nivoima vlasti“ i „Kapitalni grantovi drugim nivoima vlasti“ netirana je sa prihodovnim stavkama općina „Grantovi od ostalih nivoa vlasti“ i „Kapitalne potpore od ostalih nivoa vlasti“;

U slučajevima kada je iznos grantova drugim nivoima vlasti na rashodovnoj strani kantona manji od primljenih grantova na stavkama opština, a obzirom da **rashodova stavka „Grantovi pojedincima“ u sebi sadrži i grantove usmjerene kroz opštinske budžete**, Odjeljenje je postupilo na sljedeći način:

-Preostala razlika na stavkama opština „Grantovi od ostalih nivoa vlasti“ i „Kapitalne potpore od ostalih nivoa vlasti“ netirana je sa rashodovnom stavkom kantonalnog budžeta „Grantovi pojedincima“.

Opća vlada, I – X 2006. godine

	I	II	III	IV	V	VI	VII	VIII	IX	X	Q1	Q2	Q3	Q4	Ukupno
1 Tekući Prihodi	218,1	360,4	384,9	342,7	401,7	385,4	494,5	431,5	446,6	442,6	963,4	1129,9	1372,5	442,6	3908,4
11 Porezni prihodi	206,0	343,9	355,1	330,5	382,5	368,1	375,6	406,6	418,3	418,5	904,9	1081,1	1200,5	418,5	3605,0
111 Indirektni porezi (i sredstva sa JR)	190,7	322,6	323,6	315,9	366,4	351,2	357,0	388,5	388,9	401,1	836,9	1033,4	1134,4	401,1	3405,8
PDV	57,3	212,7	203,7	194,4	224,3	215,4	215,6	226,4	242,6	249,2	473,7	634,1	684,7	249,2	2041,7
PDV na uvoze	56,5	102,6	136,7	134,2	165,7	159,2	161,1	178,5	172,1	184,3	295,8	459,2	511,7	184,3	1451,0
PDV obaveza prema PDV prijavama	0,8	100,7	75,9	76,6	75,4	80,2	78,0	83,5	108,1	106,2	177,4	232,2	269,6	106,2	785,4
PDV prema automatskom razrezu od stane UIO			0,1	0,7	0,1	0,3	0,1	0,2			0,1	1,0	0,3		1,4
PDV jednokratne uplate	0,1	9,4	2,1	0,3	0,1	0,2	0,2	0,3	0,1	0,2	11,6	0,6	0,6	0,2	13,0
Ostalo			0,1	0,1	0,2	0,3	0,8	0,5	0,5	0,7	0,1	0,5	1,8	0,7	3,1
Povrat PDV			-11,2	-17,5	-17,2	-24,7	-24,5	-36,5	-38,3	-42,2	-11,2	-59,5	-99,2	-42,2	-212,1
Carine	33,3	30,8	41,5	39,3	49,1	47,0	47,4	52,2	51,9	55,7	105,6	135,4	151,5	55,7	448,2
Porez na promet	25,0	10,6	4,4	3,0	3,2	2,2	1,9	2,5	1,4	1,9	40,0	8,3	5,8	1,9	55,9
uvozni akcizni proizvodi	7,8	0,2	0,0	0,0	0,2	0,0	0,0	0,0	0,1	0,0	8,0	0,2	0,1	0,0	8,3
domaći akcizni proizvodi	1,1	2,0	0,2	0,1	0,1	0,1	0,0	0,4	0,0	0,0	3,3	0,4	0,4	0,0	4,2
ostali proizvodi	9,4	4,1	2,3	1,2	1,2	0,9	0,8	1,2	0,7	0,9	15,8	3,4	2,6	0,9	22,6
na usluge	6,5	4,0	1,7	0,9	0,7	0,4	0,4	0,3	0,4	0,5	12,2	2,0	1,2	0,5	16,0
ostalo	0,2	0,3	0,2	0,7	0,9	0,7	0,6	0,6	0,2	0,4	0,7	2,3	1,4	0,4	4,8
Akciza	62,8	56,9	63,1	66,4	74,0	72,2	76,1	88,1	77,1	77,0	182,8	212,6	241,3	77,0	713,6
uvozni pr.	50,5	45,7	48,4	54,1	58,0	57,5	61,9	70,1	62,0	62,4	144,6	169,6	193,9	62,4	570,6
u zemlji	12,3	11,2	14,7	12,3	16,0	14,7	14,2	18,1	15,1	14,6	38,2	43,0	47,4	14,6	143,1
Putarina	11,9	11,2	12,1	14,3	15,9	14,3	15,8	18,6	15,3	16,4	35,1	44,5	49,7	16,4	145,7
Ostalo	0,4	0,5	0,7	0,7	0,9	0,9	0,9	0,9	1,0	1,1	1,6	2,5	2,8	1,1	8,0
Ostali povrati			-1,9	-2,2	-1,0	-0,7	-0,6	-0,4	-0,4	-0,2	-1,9	-3,9	-1,4	-0,2	-7,4
112 Direktni porezi	15,3	21,3	31,5	14,7	16,1	17,0	18,6	18,1	29,3	17,4	68,0	47,7	66,1	17,4	199,2
Porezi na dohodak i dobit	6,9	10,3	20,0	3,6	3,4	5,5	5,6	5,5	6,0	4,2	37,3	12,4	17,0	4,2	70,9
Ostali poreski prihodi	8,4	10,9	11,4	11,0	12,7	11,5	13,0	12,7	23,4	13,2	30,7	35,2	49,1	13,2	128,3
12 Neporezni prihodi	11,6	16,1	29,7	12,0	19,0	16,9	118,7	24,7	28,0	23,7	57,3	47,9	171,4	23,7	300,3
13 Ostali prihodi	0,0	0,0	0,0	0,1	0,1	0,1	0,0	0,0	0,1	0,0	0,0	0,3	0,1	0,0	0,5
14 Donacije/grantovi	0,0	0,3	0,1	0,0	0,0	0,2		0,0	0,0	0,0	0,4	0,3	0,0	0,0	0,7
15 Transferi viših nivoa	0,5	0,1	0,1	0,1	0,1	0,1	0,1	0,2	0,2	0,4	0,7	0,3	0,5	0,4	2,0

	I	II	III	IV	V	VI	VII	VIII	IX	X	Q1	Q2	Q3	Q4	Ukupno
2 Tekući Rashodi	203,4	298,8	221,3	339,6	402,0	370,4	359,8	385,2	437,9	380,3	723,5	1112,0	1182,9	380,3	3398,7
21 Tekući izdaci	28,5	43,5	46,7	48,2	49,1	62,5	45,0	50,7	56,5	51,9	118,8	159,8	152,3	51,9	482,7
211 Plaće i naknade	25,8	37,4	39,6	40,5	41,7	53,1	36,3	42,3	42,5	40,9	102,8	135,4	121,0	40,9	400,1
Plaće	24,9	34,7	36,5	37,2	38,4	47,7	31,3	35,5	38,0	35,7	96,0	123,3	104,8	35,7	359,9
Naknade	0,9	2,8	3,1	3,3	3,3	5,4	4,9	6,9	4,4	5,2	6,8	12,1	16,2	5,2	40,2
212 Izdaci za materijal i usluge	2,8	6,0	7,1	7,6	7,4	9,3	8,8	8,4	14,0	11,0	16,0	24,4	31,2	11,0	82,5
22 Grantovi/Socijalni transferi/Subvencije	37,5	10,3	51,3	60,5	90,1	70,6	67,5	68,8	62,9	64,9	99,1	221,2	199,1	64,9	584,3
Transferi domaćinstvima	32,5	3,6	45,2	38,3	68,7	53,7	41,8	45,0	43,8	46,5	81,2	160,7	130,6	46,5	419,1
Tranferi organizacijama/institucijama	0,8	0,8	2,3	6,0	4,7	3,2	5,2	5,1	4,1	4,2	3,9	13,8	14,3	4,2	36,3
Subvencije	4,2	5,9	3,9	16,2	16,7	13,7	20,5	18,7	15,0	14,1	14,0	46,6	54,2	14,1	128,9
23 Plaćanje kamate	0,0	0,5	0,4	-0,3	0,1	0,4	0,0	0,2	0,2	0,1	0,9	0,2	0,4	0,1	1,6
24 Ostali izdaci/potrošnja/transferi	0,8	2,3	1,7	6,7	3,6	3,7	3,5	1,7	53,5	2,1	4,8	14,0	58,6	2,1	79,5
25 Transferi sa JR	126,4	209,7	95,3	174,6	198,2	194,3	212,0	217,2	207,8	218,9	431,4	567,1	637,0	218,9	1854,3
od čega: Budžet BiH	41,1	39,2	43,1	59,4	48,5	48,5	46,2	50,7	46,2	48,5	123,4	156,3	143,2	48,5	471,3
od čega: FBiH / kantoni, opštine, Direkcija za ceste	67,6	145,7	23,7	94,3	113,9	115,9	124,7	132,5	127,0	134,2	237,0	324,1	384,2	134,2	1079,6
od čega: RS / gradovi, opštine, JP "Putevi RS"	13,1	15,6	18,7	11,6	24,3	19,7	32,0	24,1	25,2	26,3	47,4	55,6	81,3	26,3	210,7
od čega: Brčko	4,5	9,3	9,8	9,2	11,6	10,2	9,0	9,9	9,4	9,9	23,6	31,0	28,3	9,9	92,7
26 Amortizacija vanjskog duga	8,0	27,4	21,8	17,4	34,8	20,3	10,2	30,0	23,7	21,1	57,2	72,5	63,9	21,1	214,8
Transferi kantonima, opstinama i gradovima	3,1	4,8	4,7	37,7	25,0	18,8	21,8	10,4	36,3	22,7	12,5	81,5	68,4	22,7	185,1
28 Neto pozajmljivanje*	-0,9	0,4	-0,6	-5,2	1,1	-0,2	-0,1	6,2	-3,0	-1,2	-1,1	-4,3	3,1	-1,2	-3,5
3 Neto nabavka nefinansijskih sredstava	-22,9	0,4	0,5	0,4	1,5	3,9	22,1	3,6	2,3	4,1	-22,0	5,8	28,0	4,1	15,9
4 Vladin sulficit (+)/ deficit(-) (1-2-3)	37,6	61,2	163,1	2,7	-1,8	11,2	112,6	42,7	6,4	58,2	261,9	12,1	161,6	58,2	493,8
od čega: Rezerve sa Jedinstvenog računa UIO	16,2	31,6	20,6	13,7	20,8	12,5	14,1	6,6	2,6	0,8	68,4	47,0	23,3	0,8	139,5
5 Neto finansiranje**		19,1	-0,6	-1,4	-1,3	-1,2	-1,6	-5,2	-37,3	-0,2	18,5	-3,9	-44,1	-0,2	-29,8

Tabela 5. Mjesečni konsolidovani izvještaj, Opća vlada, I – X 2006. godine

Opća vlada + kantoni, I – IX 2006. godine

	I	II	III	IV	V	VI	VII	VIII	IX	Ukupno
1 Prihodi (11+12+13+14)	212.964.842	205.878.854	488.185.666	376.872.899	416.054.715	376.701.644	479.064.278	410.778.874	415.859.701	3.382.361.473
11 Prihodi od poreza	182.524.071	167.751.835	433.762.029	323.497.626	373.997.175	337.362.067	325.456.631	361.293.267	365.437.582	2.871.082.283
Porezi na dobit pojedinaca i preduzeća	10.940.796	15.500.760	26.893.094	9.076.644	8.600.487	10.449.113	11.683.328	10.641.000	12.226.431	116.011.653
Doprinosi za socijalnu zaštitu (Brčko)	1.159.755	1.159.755	1.159.755	1.451.012	1.434.132	1.509.170	1.557.544	1.422.516	1.450.109	12.303.747
Porezi na plaće i radnu snagu	17.877.001	19.200.886	21.350.495	22.794.680	23.857.786	22.511.033	22.720.088	23.232.184	35.484.473	209.028.625
Porez na imovinu	1.950.681	3.129.385	2.473.694	2.377.044	2.082.013	2.264.665	2.679.360	1.947.178	2.685.586	21.589.606
Domaći porezi na dobra i usluge (po propisima do 31.12.2005)	68.909.159	32.715.681	17.574.639	11.647.680	10.720.410	12.888.234	7.909.381	6.592.640	9.850.014	178.807.838
Transferi sa Jedininstvenog računa	81.092.024	95.163.917	361.878.368	274.964.391	325.912.436	286.495.093	277.729.004	315.984.755	302.896.684	2.322.116.674
Ostali porezi	594.654	881.452	2.431.985	1.186.175	1.389.912	1.244.758	1.177.925	1.472.994	844.284	11.224.140
12 Neporezni prihodi	29.425.628	36.730.843	53.783.416	52.913.454	41.546.076	38.783.386	142.640.676	49.058.667	49.947.276	494.829.421
13 Tekuće potpore (Grantovi)	893.842	1.349.206	624.812	367.212	417.556	443.510	10.953.078	392.954	409.894	15.852.065
14 Ostali prihodi	121.302	46.970	15.409	94.607	93.907	112.681	13.893	33.986	64.949	597.704
2 Rashodi (21+22+23)	205.915.261	216.674.260	263.267.742	308.529.641	339.127.953	334.382.500	314.904.469	307.836.360	406.425.221	2.697.063.408
21 Tekući izdaci	206.085.898	214.229.279	265.371.157	311.595.327	338.026.250	335.721.382	315.133.591	303.827.484	356.954.453	2.646.944.820
Plaće i naknade	116.768.662	127.743.444	135.295.157	136.390.017	138.340.426	156.558.980	139.295.543	139.247.927	130.704.372	1.220.344.528
od čega: Bruto plaće	101.803.039	109.737.210	115.880.126	117.662.633	117.647.879	125.153.044	106.352.954	115.415.010	110.876.937	1.020.528.832
od čega: Naknade	14.965.624	18.006.234	19.415.031	18.727.384	20.692.547	31.405.936	32.942.589	23.832.916	19.827.435	199.815.696
Doprinosi poslodavca i ostali doprinosi	5.583.842	6.440.281	6.673.122	6.842.300	6.876.431	7.861.675	7.619.561	7.146.557	7.912.556	62.956.325
Izdaci za materijal i usluge	20.854.594	29.510.529	29.855.879	32.652.244	33.716.560	34.710.834	31.115.257	32.741.193	42.721.346	287.878.436
Tekući grantovi	62.479.537	48.635.620	88.192.288	132.154.608	152.995.336	129.566.281	128.989.035	115.317.048	157.282.383	1.015.612.137
od čega: Grantovi drugim nivoima vlade	6.308.215	8.036.002	6.379.896	39.609.983	29.246.547	24.963.918	22.030.992	14.635.278	35.474.924	186.685.755
od čega: Grantovi pojedincima	43.559.344	13.956.853	59.481.280	50.635.431	81.312.649	69.786.815	56.979.691	61.460.790	68.550.749	505.723.601
od čega: Grantovi neprofitnim organizacijama	3.228.182	13.400.386	11.472.824	13.563.565	14.940.028	15.373.101	16.980.089	13.813.589	15.341.565	118.113.329
od čega: Subvencije javnim preduzećima	8.678.085	13.030.958	10.961.074	22.692.299	23.783.056	16.986.161	26.887.266	23.286.926	33.293.774	179.599.598
Kapitalni grantovi	0	1.026.722	4.323.850	3.195.109	5.284.536	5.898.672	7.237.276	7.255.894	17.426.730	51.648.788
od čega: Kapitalni grantovi drugim nivoima vlade	0	0	105.683	1.184.332	247.933	1.295.483	1.176.584	271.137	3.335.065	7.616.216
Izdaci za kamate i ostale naknade	156.330	509.310	601.192	-248.020	123.179	473.774	182.515	1.439.036	321.016	3.558.331
Doznake nižim potrošačkim jedinicama	242.932	363.373	429.670	609.069	689.783	651.166	694.404	679.830	586.049	4.946.276
22 Neto pozajmljivanje*	-913.376	266.529	-3.823.423	-5.719.059	-1.095.299	-3.098.301	-939.467	3.236.656	-1.455.424	-13.541.164
23 ostali rashodi	742.739	2.178.453	1.720.008	2.653.373	2.197.001	1.759.419	710.345	772.220	50.926.192	63.659.751
3 Neto nabavka nefinansijskih sredstava	-20.678.172	1.386.487	2.511.061	2.880.085	4.212.635	11.231.065	32.198.146	15.130.730	17.784.839	66.656.875
4 Vladin sulficit/deficit (1-2-3)	27.727.754	-12.181.893	222.406.863	65.463.173	72.714.127	31.088.079	131.961.662	87.811.784	-8.350.359	618.641.190
od čega: BiH	6.669.833	6.498.930	7.725.848	44.090.966	13.864.723	4.634.885	11.365.391	9.172.739	11.431.810	115.455.125
konsolidovana FBiH	-13.985.506	-59.203.929	173.106.389	20.266.167	49.565.875	23.336.239	107.353.692	42.666.388	18.002.171	361.107.485
RS	33.978.119	34.645.207	35.142.440	-2.201.609	4.644.616	546.075	13.763.426	37.237.017	-37.028.486	120.726.805
Brčko	1.065.308	5.877.899	6.432.186	3.307.649	4.638.913	2.570.879	-520.847	-1.264.360	-755.854	21.351.774
5 Neto finansiranje**	-34.802	19.073.571	-667.675	-1.410.605	-1.318.599	-1.297.275	-1.695.195	-4.676.854	-37.472.019	-29.499.452

Tabela 6. Mjesečni konsolidovani izvještaj, Opća vlada + kantoni, I – IX 2006. godine

Banja Luka: Bana Lazarevića, 78 000 Banja Luka, Tel/fax: +387 51 335 350, E-mail: oma@uino.gov.ba
 Sarajevo: Đoke Mazalića 5, 71 000 Sarajevo, Tel:+387 33 279 546, Fax:+387 33 279 625, Web: www.oma.uino.gov.ba

FBiH, I – VI 2006. godine

	I	II	III	IV	V	VI	Q1	Q2	Ukupno
1 Prihodi (11+12+13+14)	126.593.841	94.284.034	363.917.766	235.144.348	303.193.498	260.774.686	584.795.640	799.112.532	1.383.908.172
11 Prihodi od poreza	101.922.961	59.784.247	316.127.050	205.537.706	267.387.505	222.301.773	477.834.258	695.226.983	1.173.061.241
Porezi na dobit pojedinaca i preduzeća	10.845.363	13.195.094	14.471.787	7.529.944	7.274.868	9.299.426	38.512.244	24.104.238	62.616.482
Porezi na plaće i radnu snagu	12.538.656	12.566.859	14.035.620	16.324.518	15.488.990	15.337.338	39.141.135	47.150.846	86.291.981
Porez na imovinu	5.483.405	5.525.746	5.230.167	4.441.842	4.850.602	4.851.930	16.239.318	14.144.373	30.383.691
Porezi na robu i usluge po propisima do 31.12.2005.	57.495.864	27.326.203	14.641.753	10.764.707	10.689.709	13.265.814	99.463.820	34.720.229	134.184.049
Transferi sa Jedinstvenog računa	14.602.119	49.906	264.394.732	164.817.810	227.999.332	178.442.798	279.046.757	571.259.940	850.306.697
Ostali porezi	957.553	1.120.439	3.352.991	1.658.886	1.084.004	1.104.468	5.430.983	3.847.358	9.278.341
12 Neporezni prihodi	24.359.153	33.419.650	47.360.347	29.516.862	35.218.928	37.618.918	105.139.150	102.354.707	207.493.857
13 Grantovi	284.195	1.019.589	352.193	44.056	502.029	677.379	1.655.977	1.223.464	2.879.440
14 Ostali prihodi	27.532	60.547	78.176	45.724	85.037	176.617	166.256	307.378	473.633
2 Rashodi (21+22)	132.043.677	146.386.690	181.381.843	201.085.015	235.768.759	227.815.615	459.812.210	664.669.389	1.124.481.599
21 Tekući izdaci	132.115.507	146.418.872	184.624.512	201.615.507	235.986.687	230.334.281	463.158.892	667.936.475	1.131.095.367
Plaće i naknade	62.067.683	74.352.267	78.590.596	79.973.594	81.127.552	96.892.287	215.010.546	257.993.433	473.003.979
od čega: Bruto plaće	51.819.520	60.904.462	63.181.948	65.304.230	64.836.970	73.511.245	175.905.931	203.652.444	379.558.375
od čega: Naknade	10.248.163	13.447.804	15.408.648	14.669.364	16.290.583	23.381.043	39.104.615	54.340.989	93.445.604
Doprinosi poslodavca i ostali doprinosi	6.194.123	7.224.751	7.579.543	7.736.923	7.711.792	8.840.556	20.998.417	24.289.271	45.287.687
Izdaci za materijal i usluge	13.065.965	21.932.914	23.744.247	21.328.188	23.776.015	26.064.809	58.743.126	71.169.012	129.912.138
Grantovi	49.742.225	40.976.068	72.264.568	90.467.657	121.650.372	94.921.360	162.982.861	307.039.388	470.022.249
od čega: Grantovi drugim nivoima vlade	3.427.849	4.399.985	3.956.451	5.009.761	4.952.229	6.782.532	11.784.284	16.744.522	28.528.806
Izdaci za kamate i ostale naknade	348.705	741.148	722.841	53.689	429.424	728.599	1.812.694	1.211.712	3.024.406
Doznake nižim potrošačkim jedinicama	696.806	1.191.725	1.722.718	2.055.457	1.291.532	2.886.671	3.611.248	6.233.659	9.844.908
22 Neto pozajmljivanje*	-71.830	-32.182	-3.242.669	-530.492	-217.928	-2.518.667	-3.346.681	-3.267.086	-6.613.767
3 Neto nabavka nefinansijskih sredstava	1.926.282	551.070	4.978.196	4.007.344	5.627.989	12.374.660	7.455.548	22.009.992	29.465.541
4 Vladin sulficit/deficit (1-2-3)	-7.376.119	-52.653.726	177.557.726	30.051.989	61.796.750	20.584.412	117.527.881	112.433.151	229.961.032
5 Neto finansiranje**	-15.616	12.364.466	-614.350	-1.688.656	-661.623	-1.387.566	11.734.499	-3.737.845	7.996.655

Tabela 7. Mjesečni konsolidovani izvještaj, FBiH, I – VI 2006. godine

Srednjobosanski kanton, opštine, fondovi, I – IX 2006. godine

	I	II	III	IV	V	VI	VII	VIII	IX	Q1	Q2	Q3	Ukupno
1 Prihodi (11+12+13+14+15)	9.919.035	9.148.658	23.818.630	17.212.781	16.890.013	17.290.825	19.028.025	18.468.494	18.592.528	42.886.323	51.393.619	56.089.047	150.368.989
11 Prihodi od poreza	5.823.072	3.777.297	18.754.133	9.503.229	10.691.159	11.123.786	11.655.802	12.326.831	11.840.719	28.354.501	31.318.174	35.823.352	95.496.027
Porezi na dobit pojedinaca i preduzeća	176.799	189.382	159.791	205.500	161.340	178.623	288.014	281.563	163.745	525.973	545.463	733.321	1.804.757
Porezi na plaće i radnu snagu	810.804	1.070.566	845.189	1.192.663	1.249.113	1.064.353	1.009.189	1.290.019	1.202.875	2.726.559	3.506.129	3.502.082	9.734.771
Porez na imovinu	276.798	265.811	353.594	245.748	509.634	376.047	404.249	518.124	306.793	896.202	1.131.430	1.229.166	3.256.798
Domaći porezi na dobra i usluge (po propisima do 31.12.2005)	4.517.222	2.199.844	1.027.521	775.231	752.752	693.514	748.245	269.242	503.075	7.744.587	2.221.498	1.520.562	11.486.647
Prihodi od indirektnih poreza	0	0	15.908.054	6.866.815	7.959.775	8.765.717	9.159.256	9.902.740	9.599.936	15.908.054	23.592.308	28.661.931	68.162.293
Ostali porezi	41.448	51.694	459.984	217.271	58.544	45.531	46.850	65.144	64.295	553.126	321.346	176.289	1.050.761
12 Doprinosi za socijalnu zaštitu	2.610.265	3.459.587	3.019.927	5.953.781	4.752.278	3.702.412	4.828.158	4.416.470	4.287.958	9.089.778	14.408.471	13.532.586	37.030.835
13 Neporezni prihodi	1.408.593	1.652.650	1.936.827	1.731.089	1.389.116	2.431.408	1.850.378	1.703.500	2.406.904	4.998.070	5.551.613	5.960.783	16.510.466
14 Grantovi	73.227	249.860	73.850	17.564	43.942	33.219	660.800	12.000	29.834	396.937	94.726	702.634	1.194.297
od čega: Grantovi od ostalih nivoa vlasti	67.625	0	0	0	0	0	658.500	12.000	0	67.625	0	670.500	738.125
15 Ostali prihodi	3.878	9.265	33.893	7.117	13.519	0	32.887	9.693	27.112	47.036	20.636	69.692	137.364
2 Rashodi (21+22)	11.625.302	13.134.375	15.062.128	15.048.415	17.172.577	17.007.135	14.444.307	15.277.946	18.654.082	39.821.806	49.228.127	48.376.336	137.426.268
21 Tekući izdaci	11.655.795	13.134.375	15.062.128	15.075.857	17.172.577	17.007.135	14.467.108	15.277.946	18.654.082	39.852.299	49.255.568	48.399.137	137.507.004
Plaće i naknade	5.506.975	5.840.620	6.590.458	7.583.310	8.209.380	6.822.582	6.045.331	6.191.042	6.715.732	17.938.054	22.615.271	18.952.105	59.505.431
od čega: Bruto plaće	4.442.970	4.608.435	5.220.659	6.409.320	5.231.616	5.313.630	5.229.580	5.091.992	5.436.712	14.272.063	16.954.565	15.758.284	46.984.912
od čega: Naknade	1.064.006	1.232.186	1.369.799	1.173.990	2.977.763	1.508.952	815.751	1.099.050	1.279.021	3.665.991	5.660.706	3.193.822	12.520.518
Doprinosi poslodavca i ostali doprinosi	518.164	546.985	626.080	765.319	618.974	640.486	632.351	596.134	664.702	1.691.229	2.024.779	1.893.187	5.609.195
Izdaci za materijal i usluge	1.755.832	2.349.706	2.620.428	1.831.939	1.954.688	2.823.212	1.702.784	1.668.591	2.943.135	6.725.966	6.609.839	6.314.510	19.650.316
Grantovi	1.424.878	1.899.490	2.560.970	2.302.620	3.636.366	3.160.494	3.415.797	4.083.526	5.548.831	5.885.338	9.099.480	13.048.154	28.032.972
od čega: Grantovi drugim nivoima vlade	58.751	90.860	620.622	337.508	857.315	963.589	576.575	809.678	650.382	770.232	2.158.412	2.036.635	4.965.279
Izdaci za kamate i ostale naknade	5.624	47	13.004	138	18.648	300	8	26.630	13.795	18.675	19.087	40.433	78.195
Doznake nižim potrošačkim jedinicama	2.444.321	2.497.528	2.651.188	2.592.530	2.734.521	3.560.061	2.670.837	2.712.023	2.767.887	7.593.037	8.887.112	8.150.747	24.630.896
22 Neto pozajmljivanje*	-30.493	0	0	-27.442	0	0	-22.801	0	0	-30.493	-27.442	-22.801	-80.736
3 Neto nabavka nefinansijskih sredstava	19.787	-340.040	586.274	355.227	1.064.816	1.017.310	783.165	911.425	961.927	266.021	2.437.352	2.656.518	5.359.891
4 Vladin sulficit/deficit (1-2-3)	-1.726.055	-3.645.677	8.170.228	1.809.139	-1.347.379	-733.619	3.800.552	2.279.123	-1.023.482	2.798.495	-271.860	5.056.194	7.582.830
5 Neto finansiranje**	-25.764	-651	-14.968	-18.416	-14.937	-16.539	-690	-28.348	-31.880	-41.383	-49.892	-60.918	-152.193

Tabela 8. Mjesečni konsolidovani izvještaji, Srednjobosanski kanton, opštine, fondovi, I - IX 2006. godine

Banja Luka: Bana Lazarevića, 78 000 Banja Luka, Tel/fax: +387 51 335 350, E-mail: oma@uino.gov.ba
Sarajevo:Đoke Mazalića 5, 71 000 Sarajevo, Tel:+387 33 279 546, Fax:+387 33 279 625, Web: www.oma.uino.gov.ba

Zapadno-hercegovački kanton, I – IX 2006. godine

	I	II	III	IV	V	VI	VII	VIII	IX	Q1	Q2	Q3	Ukupno
1 Prihodi (11+12+13+14)	4.055.111	3.739.133	11.104.679	2.935.544	8.585.452	7.116.949	7.387.311	7.486.352	10.027.223	18.898.923	18.637.946	24.900.886	62.437.755
11 Prihodi od poreza	3.039.495	2.507.833	9.966.404	2.141.018	7.834.582	5.540.654	6.040.062	6.115.954	5.802.795	15.513.732	15.516.254	17.958.811	48.988.798
Porezi na dobit pojedinaca i preduzeća	124.294	189.427	518.835	317.343	225.707	170.201	544.562	282.855	215.729	832.556	713.251	1.043.146	2.588.953
Porezi na plaće i radnu snagu	285.884	348.885	379.703	420.690	443.158	461.004	381.230	440.911	415.648	1.014.472	1.324.853	1.237.788	3.577.113
Porez na imovinu	189.945	149.572	260.228	122.127	-130.576	54.075	85.815	159.201	-52.171	599.745	45.626	192.844	838.215
Domaći porezi na dobra i usluge (po propisima do 31.12.2005)	1.977.650	1.696.153	865.971	621.699	665.543	631.209	1.017.826	219.036	308.515	4.539.774	1.918.452	-490.275	5.967.951
Prihodi od indirektnih poreza	364.628	-5.324	7.828.444	574.664	6.583.248	4.101.046	5.725.457	4.898.486	4.724.505	8.187.748	11.258.958	15.348.448	34.795.154
Ostali porezi	97.094	129.121	113.223	84.494	47.501	123.119	320.824	115.465	190.570	339.438	255.115	626.860	1.221.412
12 Neporezni prihodi	988.726	1.049.321	1.065.594	761.623	649.359	1.443.556	1.071.953	970.416	845.528	3.103.640	2.854.537	2.887.897	8.846.074
13 Grantovi	5.000	160.089	50.791	6.401	75.009	6.237	275.296	399.983	3.238.983	215.880	87.647	3.914.262	4.217.789
od čega: Grantovi od ostalih nivoa vlasti	5.000	0	0	0	0	3.000	262.400	399.983	3.207.968	5.000	3.000	3.870.351	3.878.351
14 Ostali prihodi	21.890	21.890	21.890	26.502	26.502	126.502	0	0	139.916	65.671	179.507	139.916	385.095
2 Rashodi (21+22)	4.060.418	4.694.000	6.045.130	5.251.455	5.604.821	6.300.283	2.538.955	5.943.496	6.831.798	14.799.548	17.156.560	15.314.249	47.270.357
21 Tekući izdaci	4.060.418	4.694.000	6.045.130	5.251.455	5.604.821	6.300.283	2.538.955	5.943.496	6.531.798	14.799.548	17.156.560	15.014.249	46.970.357
Plaće i naknade	2.619.472	2.713.291	2.789.975	2.837.308	2.789.844	2.904.767	555.849	2.842.024	2.628.529	8.122.738	8.531.918	6.026.403	22.681.059
od čega: Bruto plaće	2.072.642	2.096.855	2.083.708	2.179.121	2.134.914	2.164.314	232.711	2.064.182	2.085.064	6.253.205	6.478.349	4.381.957	17.113.511
od čega: Naknade	546.830	616.436	706.268	658.187	654.930	740.452	323.139	777.842	543.465	1.869.533	2.053.569	1.644.446	5.567.548
Doprinosi poslodavca i ostali doprinosi	224.174	226.179	223.397	229.358	222.892	241.012	55.467	218.721	275.303	673.750	693.262	549.491	1.916.503
Izdaci za materijal i usluge	623.318	637.309	1.142.637	692.139	986.294	634.990	441.388	605.049	804.667	2.403.264	2.313.423	1.851.104	6.567.790
Grantovi	393.751	807.908	1.499.418	1.262.524	1.353.291	2.137.375	1.048.333	1.373.165	2.432.945	2.701.077	4.753.190	4.854.443	12.308.711
od čega: Grantovi drugim nivoima vlade	153.246	212.386	754.347	407.518	500.732	1.087.856	313.856	573.385	1.144.720	1.119.979	1.996.106	2.031.960	5.148.046
Izdaci za kamate i ostale naknade	138.319	179.296	180.407	125.904	84.796	134.726	96.202	530.353	72.329	498.022	345.426	698.884	1.542.331
Doznake nižim potrošačkim jedinicama	61.384	130.017	209.296	104.224	167.704	247.413	341.715	374.185	318.024	400.698	519.340	1.033.924	1.953.962
22 Neto pozajmljivanje*	0	0	0	0	0	0	0	0	300.000	0	0	300.000	300.000
3 Neto nabavka nefinansijskih sredstava	75.955	108.381	154.168	114.871	46.500	299.082	451.019	540.189	3.021.898	338.504	460.452	4.013.106	4.812.062
4 Vladin sulficit/deficit (1-2-3)	-81.261	1.063.248	4.905.381	2.430.782	2.934.131	517.584	4.397.337	1.002.667	173.526	3.760.872	1.020.934	5.573.531	10.355.336
5 Neto finansiranje**	-616	-669	-8.832	-635	-655	-19.187	-19.205	-19.187	-43.476	-10.117	-20.477	-81.868	-112.463

Tabela 9. Mjesečni konsolidovani izvještaj, Zapadno-hercegovački kanton, I – IX 2006. godine

Banja Luka: Bana Lazarevića, 78 000 Banja Luka, Tel/fax: +387 51 335 350, E-mail: oma@uino.gov.ba
 Sarajevo: Đoke Mazalića 5, 71 000 Sarajevo, Tel:+387 33 279 546, Fax:+387 33 279 625, Web: www.oma.uino.gov.ba

Unsko-sanski kanton, I – VII 2006. godine

	I	II	III	IV	V	VI	VII	Q1	Q2	Q3	Ukupno
1 Prihodi (11+12+13)	9.943.058	6.614.969	5.819.896	27.483.639	23.114.597	16.541.338	18.122.192	22.377.922	67.139.575	18.122.192	107.639.689
11 Prihodi od poreza	8.153.476	4.295.132	3.610.304	25.070.832	20.780.844	13.806.907	14.664.861	16.058.912	59.658.583	14.664.861	90.382.355
Porezi na dobit pojedinaca i preduzeća	194.395	277.479	378.266	295.324	338.648	397.419	395.215	850.140	1.031.391	395.215	2.276.746
Porezi na plaće i radnu snagu	838.766	731.543	828.907	1.428.784	1.042.911	1.014.857	1.110.930	2.399.217	3.486.552	1.110.930	6.996.698
Porez na imovinu	265.696	279.249	254.411	256.533	287.149	197.848	436.806	799.356	741.530	436.806	1.977.693
Domaći porezi na dobra i usluge (po propisima do 31.12.2005)	5.544.602	2.971.373	1.182.769	1.058.126	1.140.903	728.065	736.689	9.698.744	2.927.094	736.689	13.362.527
Prihodi od indirektnih poreza	1.201.978	191	928.521	21.959.410	17.921.948	11.424.428	11.930.829	2.130.689	51.305.786	11.930.829	65.367.304
Ostali porezi	108.038	35.298	37.429	72.656	49.286	44.289	54.392	180.765	166.231	54.392	401.387
12 Neporezni prihodi	1.776.576	2.284.982	2.179.705	2.412.808	2.325.356	2.604.795	2.966.352	6.241.263	7.342.958	2.966.352	16.550.573
13 Grantovi	13.006	34.855	29.887	0	8.398	129.635	490.980	77.748	138.033	490.980	706.760
2 Rashodi (21+22)	11.067.542	12.060.641	12.760.715	11.028.983	12.948.570	12.545.136	11.495.638	35.888.898	36.522.689	11.495.638	83.907.225
21 Tekući izdaci	11.021.260	11.984.005	12.776.715	11.096.641	12.962.646	12.600.514	11.502.473	35.781.980	36.659.801	11.502.473	83.944.254
Plaće i naknade	6.663.563	7.274.333	8.225.551	6.886.844	7.192.421	8.217.747	6.473.726	22.163.448	22.297.012	6.473.726	50.934.186
od čega: Bruto plaće	5.723.924	6.132.330	6.903.055	5.908.645	5.936.637	6.632.812	5.586.171	18.759.308	18.478.094	5.586.171	42.823.574
od čega: Naknade	939.640	1.142.003	1.322.496	978.199	1.255.784	1.584.936	887.555	3.404.139	3.818.918	887.555	8.110.612
Doprinosi poslodavca i ostali doprinosi	688.021	727.091	815.298	707.630	707.416	790.499	657.705	2.230.411	2.205.545	657.705	5.093.661
Izdaci za materijal i usluge	1.262.933	1.902.563	1.408.646	1.077.344	2.606.990	1.358.821	1.513.277	4.574.143	5.043.155	1.513.277	11.130.575
Grantovi	2.314.694	1.883.477	1.998.275	2.253.017	2.357.415	2.065.162	2.683.035	6.196.446	6.675.594	2.683.035	15.555.075
od čega: Grantovi drugim nivoima vlade	150.755	301.733	140.034	492.774	422.415	287.541	402.269	592.522	1.202.729	402.269	2.197.520
Izdaci za kamate i ostale naknade	16.451	59.036	23.615	100.691	22.362	80.105	102.280	99.102	203.158	102.280	404.540
Doznake nižim potrošačkim jedinicama	75.599	137.504	305.330	71.114	76.043	88.180	72.449	518.432	235.337	72.449	826.218
22 Neto pozajmljivanje*	46.282	76.636	-16.000	-67.658	-14.076	-55.378	-6.835	106.918	-137.112	-6.835	-37.029
3 Neto nabavka nefinansijskih sredstava	120.578	127.766	118.333	228.656	347.798	640.663	460.742	366.677	1.217.117	460.742	2.044.537
4 Vladin sulcicit/deficit (1-2-3)	-1.245.063	-5.573.439	-7.059.152	16.226.000	9.818.229	3.355.539	6.165.812	-13.877.653	29.399.768	6.165.812	21.687.927
5 Neto finansiranje**	110.685	-69.164	-11.283	-103.727	-47.017	-40.837	-59.866	30.238	-191.581	-59.866	-221.209

Tabela 10. Mjesečni konsolidovani izvještaj, Unsko-sanski kanton, I – VII 2006. godine

Iz rada Upravnog odbora Uprave za indirektno oporezivanje

(pripremaju: Šerifa Mujčić, Milan Kuridža)

1. Osnovne informacije:

a) Upravni odbor Uprave za indirektno oporezivanje je osnovan Zakonom o sistemu indirektnog oporezivanja ("Sl. Glasnik BiH" broj 44/03 i 52/04). Ovim zakonom je određen njegov sastav, konture nadležnosti, način odlučivanja, pravni status. Neka pitanja nadležnosti ovog organa su određena i drugim zakonima (o postupku indirektnog oporezivanja, o prinudnoj naplati indirektnih poreza, o Upravi za indirektno oporezivanje, o PDV-u itd.)¹².

b) Osnovne nadležnosti Upravnog odbora se mogu grupisati u nekoliko oblasti:

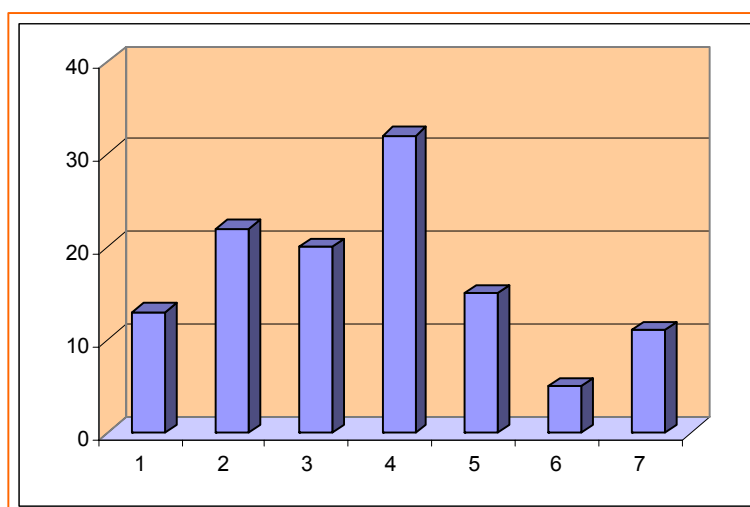
- **Strateške nadležnosti:**
 - predlaganje politike indirektnog oporezivanja,
 - informisanje vlada državnog i entitetskog nivoa o politici i provođenju politike indirektnog oporezivanja i implikacijama politike na javne prihode,
 - utvrđivanje strateških ciljeva Uprave i ocjena uspješnosti provođenja ciljeva;
- **Normativne nadležnosti:**
 - predlaganje zakona iz oblasti indirektnog oporezivanja Vijeću ministara,
 - usvajanje podzakonskih općih akata iz oblasti indirektnog oporezivanja,
 - davanje saglasnosti na neke od podzakonskih akata koje donosi Uprava za indirektno oporezivanje,
 - usvajanje općih akata (i davanje saglasnosti na opće akte koji su u nadležnosti Uprave) koji reguliraju unutrašnje odnose, prava i dužnosti zaposlenih i sl. u Upravi za indirektno oporezivanje i Upravnom odboru;
- **Ostale nadležnosti**
 - utvrđuje koeficijente raspodjele indirektnih poreza
 - predlaže izbor i razrješenje direktora UIO,
 - usvaja planska akta UIO, budžetska akta (budžet UIO), izvještaje i sl.

2. Aktivnosti Odbora u toku 2006. godine

Upravni odbor Uprave za indirektno oporezivanje je u toku 2006. godine održao 19 sjednica (u pregled nije uključena 70. sjednica UO). Ukupan broj tačaka dnevnog reda na sjednicama Upravnog odbora je 145. Prosječan broj tačaka dnevnog reda po sjednici je 7,6. Tačke dnevnog reda razmatrane na sjednicama Upravnog odbora razvrstane po vrstama pitanja (grafikon 5.):

1. raspodjela prihoda od indirektnih poreza
2. podzakonski akti
3. zakoni
4. izvještaji, informacije i analize primjene propisa
5. organizaciona i unutrašnja pitanja (uključujući interne opće akte)
6. ostalo
7. budžet UO I pitanja vezana za raspolaganje sredstvima UO

¹² informaciju o trenutnom personalnom sastavu UO možete naći na www.oma.uino.gov.ba



Grafikon 5. Aktivnosti odbora u toku 2006. godine

3. Aktuelnosti u radu Upravnog odbora: 70. sjednica UO

22. novembra u Banja Luci je održana 70-ta sjednica Upravnog odbora Uprave za indirektno oporezivanje.

Sjednica je na dnevnom redu imala:

- plansko-organizacione akte Uprave i Upravnog odbora (budžet, strateški plan, javne nabavke-revizija za 2007.godinu, otvaranje ispostave UIO u Brčkom, finansiranje izgradnje graničnog prelaza Gradiška),
- raspodjela prihoda od indirektnih poreza,
- razmatranje Zakona o carinskoj tarifi,
- podzakonske opće akte: odluku o kompenzatornoj kamati, Pravilnik o primjeni Zakona o PDV-u, Odluka o postupku ostvarivanja prava oslobađanja od plaćanja uvoznih dažbina na opremu koja se stavlja u slobodan promet za obavljanje proizvodne djelatnosti u slobodnoj zoni,
- razmatranje izvještaja radnih grupa za izmjenu općih akata,
- inicijativa za izmjenu Odluke o iznosu naknade za korištenje carinskih terminala
- informacija o Odluci o dopuni odluke o postupku ostvarivanja prava na oslobađanje od plaćanja uvoznih dažbina na robu stavljen u slobodan promet za projekte obnove i rekonstrukcije,
- zahtjev Ministarstva finansija RS za refundiranje troškova uništenih entitetskih markica

Iz aktivnosti Odjeljenja

30. novembar 2006.

U Sarajevu je održana prva sjednica Upravnog odbora Projekta podrške Evropske komisije fiskalnoj politici u BiH. Projektom vrijednim 2 mil EUR, u narednih godinu i po predviđeno je finansiranje ekspertske pomoći konsultanata sa područja Evropske unije, u prvom redu Odjeljenju za makroekonomsku analizu, kao i Ministarstvu finansija i trezora BiH, Federalnom ministarstvu finansija, Ministarstvu finansija Republike Srpske i fiskalnim institucijama Brčko Distrikta. Glavni segmenti Projekta odnose se na razvoj fiskalnih kapaciteta Odjeljenja i podrška Odjeljenju na uspostavi sistema mjesečnog izvještavanja svih nivoa uprave u BiH (države, entiteta, Brčko Distrikta, kantona, općina i vanbudžetskih fondova). U sklopu Projekta, sukladno sporazumu između Komisije i ministarstava finansija BiH i entiteta, finansiraće se zapošljavanje šest pripravnika, od kojih će po dvoje raditi u svakom od ministarstava finansija u narednih 18 mjeseci.

Obavijest

Na Internet stranici Odjeljenja www.oma.uino.gov.ba, u odjeljku "izvještaji" svim korisnicima su dostupni mjesečni konsolidirani izvještaji koje Odjeljenje objavljuje u svojim biltenima, i to: konsolidirani izvještaji o fiskalnim operacijama jedinstvenog računa UIO, budžeta RS i Federacije BiH; konsolidirani izvještaji opće vlade koji uključuju državu, RS, Federaciju BiH, Brčko Distrikt i kantone; konsolidirani izvještaji za nivo Federacije BiH koji uključuju kantone i općine, te konsolidirani izvještaji za kantone. Stepenn ažurnosti izvještaja ovisi o dinamici slanja izvještaja od strane nivoa uprave i dinamici obrade i verifikacije. Izvještaji su dostupni u Excel formatu.



*Svim našim saradnicima u ministarstvima finansija BiH,
Federacije BiH, Republike Srpske, Brčko Distrikta, kantona,
općina i vanbudžetskih fondova,
kao i svim čitateljima, želimo sretnu i uspješnu
Novu 2007. godinu*

