

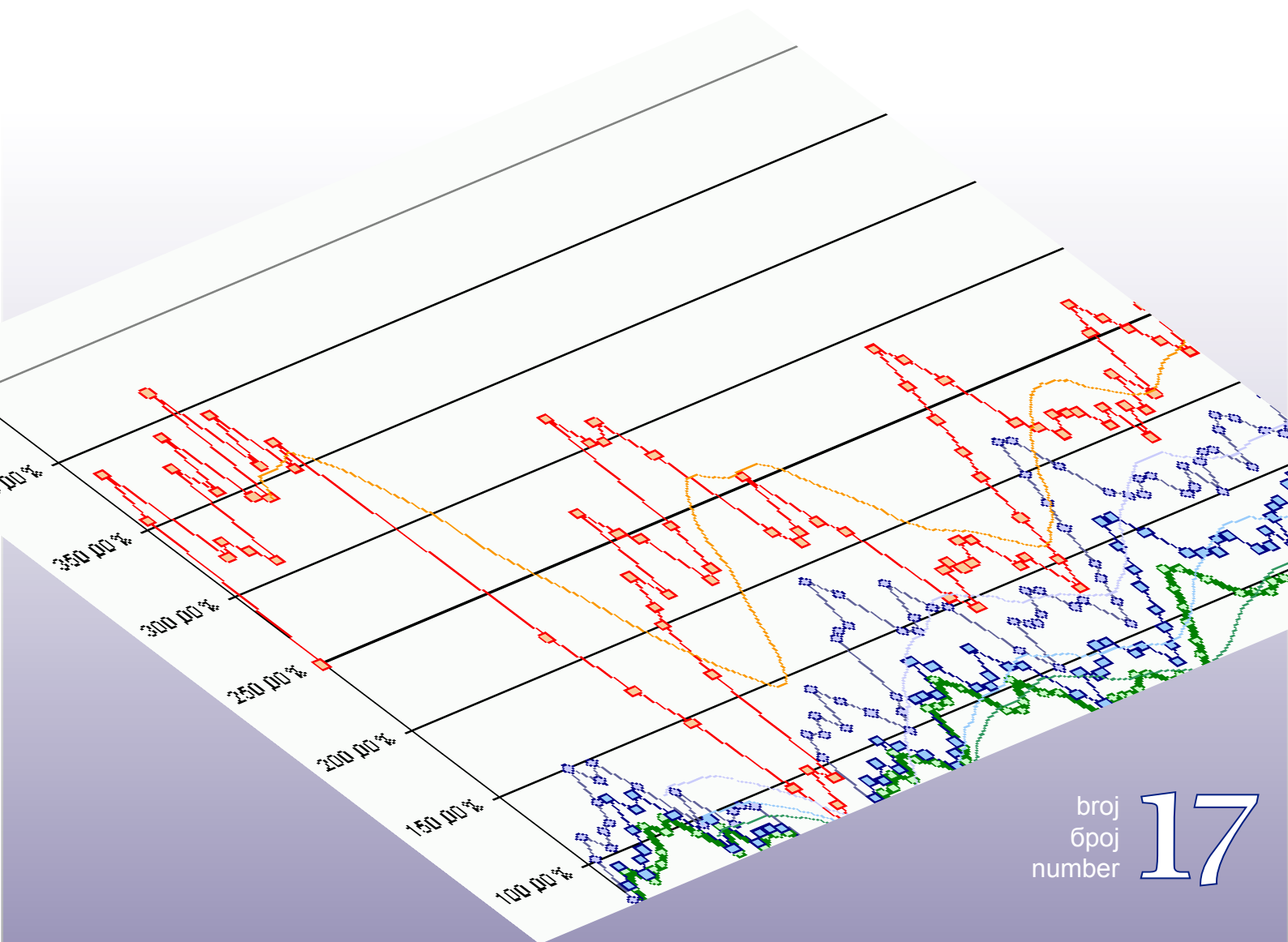
Bosna i Hercegovina
Odjeljenje za makroekonomsku analizu
Upravnog odbora Uprave za indirektno-
neizravno oporezivanje



Босна и Херцеговина
Одјељење за макроекономску анализу
Управног одбора Управе за индиректно
опорезивање

Macroeconomic Unit of the Governing Board of the Indirect Tax Authority

Oma Bilten



broj
број
number

17

Uz ovaj broj...

Nakon godinu dana primjene poreza na dodanu vrijednost stekli su se uvjeti za ozbiljnije analize fiskalnih i makroekonomskih efekata uvođenja PDV-a. U ovom broju Odjeljenje objavljuje analizu utjecaja PDV-a na makroekonomsku stabilnost, fokusirajući se na uvoz i potrošnju. Iako podaci za 2006.godinu nisu kompletirani, evidentno je da je uvođenje PDV-a dovelo do usporavanja rasta uvoza, smanjenja trgovinskog deficita i smanjenja privatne potrošnje. I dalje je prisutna opasnost rasta rashoda, na temelju predloženih rokova ubrzane isplate unutrašnjeg duga i obaveza prema određenim kategorijama stanovništva, stvorenih krajem protekle godine, što bi moglo vrlo brzo ne samo neutralizirati pozitivne efekte iz 2006.godine, nego ugroziti fiskalnu i makroekonomsku stabilnost zemlje.

Početak 2007.godine donio je reformu u sferi direktnih poreza u Republici Srpskoj. U prošlom broju biltena dali smo osvrt na Zakon o porezu na dohodak, a u ovom broju kraći prikaz novog Zakona o porezu na dobit, koji može biti koristan za domaću i stranu javnost. Novi Zakon predstavlja prvi korak ka inkorporiranju evropskih standarda u sferi direktnih poreza. To je ujedno važan korak ka kreiranju koherentne poreske politike u BiH i put ka jačanju jedinstvenog ekonomskog prostora. Slobodno kretanje kapitala, roba i usluga trebalo bi doprinijeti kreiranju propulzivnijeg poslovnog ambijenta i privlačenju stranih investitora u BiH, koji će poslovati na cijeloj teritoriji, pod jednakim uvjetima, bez ikakvih prepreka.

Početak 2007.godine obilježila je reforma pravnog okvira sistema PDV-a u Evropskoj uniji. Nakon skoro četrdeset godina primjene Šesta direktiva EZ o PDV-u je prestala sa važenjem, a od 1. januara 2007. na snazi je nova, redizajnirana direktiva. O tome što nama u BiH znači novo lice sistema PDV-a više u kraćem osvrtu u ovom broju.

Zbog mnogobrojnih državnih i vjerskih praznika, te godišnjih odmora, prikupljanje podataka od izvještajinih jedinica je bilo dosta otežano. U ovom broju, sukladno dostavljenim i obrađenim podacima, objavljujemo konsolidirane mjesečne izvještaje za opću vladu koji uključuju fiskalne operacije centralnih vlada (budžeta BiH, entiteta, Brčko) i budžeta kantona za deset mjeseci 2006.g, konsolidirane izvještaje za Federaciju BiH za devet mjeseci, koji uključuju kantone i općine, te konsolidirane izvještaje za nekoliko kantona.

mr.sc. Dinka Antić
šef Odjeljenja – supervizor

Sadržaj:

Naplata indirektnih poreza: novembar 2006	2
Utjecaj PDV-a na uvoz i potrošnju: makroekonomske implikacije	5
U fokusu: Novi Zakon o porezu na dobit u Republici Srpskoj od 1.1.2007.	10
Aktuelno iz poreske regulative EU: Redizajn pravnog okvira sistema PDV-a u EU	14
Konsolidovani izvještaji: opća vlada + kantoni	16
Konsolidovani izvještaji: Federacija BiH	17
Konsolidovani izvještaji: kantoni	18
Iz rada Upravnog odbora UIO	22
Iz aktivnosti Odjeljenja	23

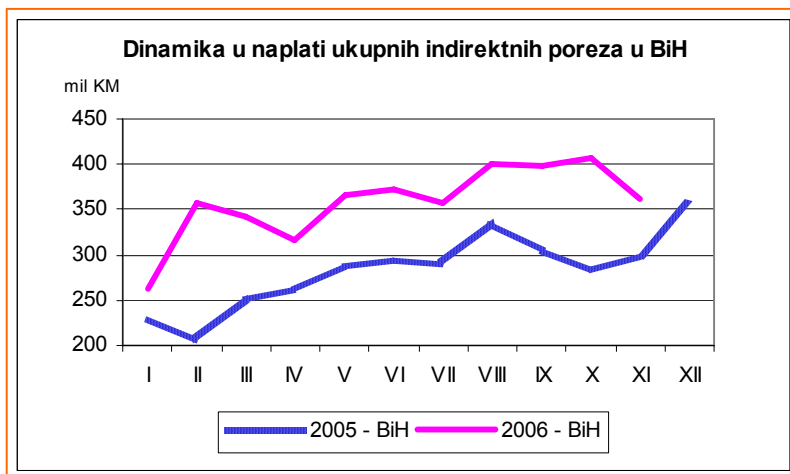
tehnička obrada : Sulejman Hasanović, IT saradnik
prevod : Edin Smailhodžić, Projekat podrške EU fiskalnoj politici u BiH

Banja Luka: Bana Lazarevića, 78 000 Banja Luka, Tel/fax: +387 51 335 350, E-mail: oma@uino.gov.ba
Sarajevo:Đoke Mazalića 5, 71 000 Sarajevo, Tel:+387 33 279 546, Fax:+387 33 279 625, Web: www.oma.uino.gov.ba

Naplata indirektnih poreza: novembar 2006.

(pripremila: mr. sc. Dinka Antić)

U novembru 2006. godine na jedinstveni račun UIO je naplaćeno 354¹ mil KM indirektnih poreza u neto iznosu, što je za 11% manje nego u oktobru 2006.g. Za jedanaest mjeseci 2006.godine naplaćeno je ukupno 3,942 mlrd KM indirektnih poreza u BiH neto ili za 28,7% više nego u istom periodu 2005.g. Pri tome je UIO naplatila 3,715 mlrd KM neto prihoda ili 94,4%, a entitetske uprave i Brčko Distrikt ostatak od 226,3² mil KM. Kretanje naplate indirektnih poreza u BiH u 2005. i 2006.g. dato je na grafikonu 1.:



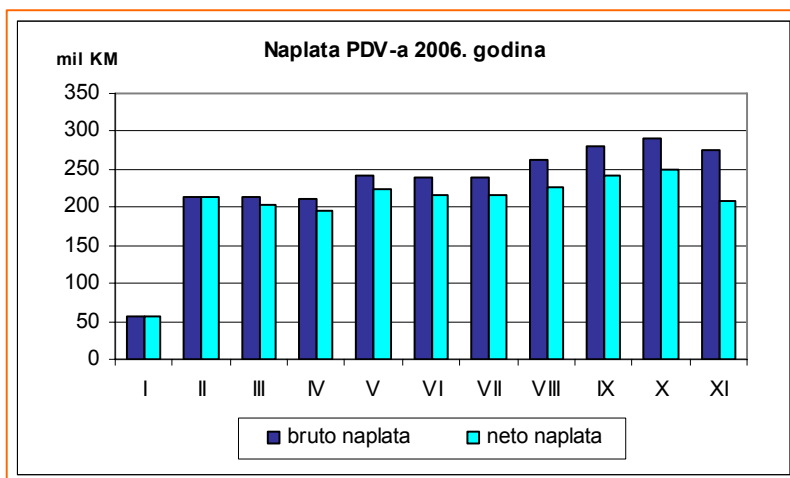
Grafikon 1.

Na značajan pad u naplati indirektnih poreza u najvećoj mjeri je utjecao pad naplate PDV-a od 16% odnosu na oktobarsku neto naplatu, što je posljedica kumulativnog djelovanja nekoliko faktora:

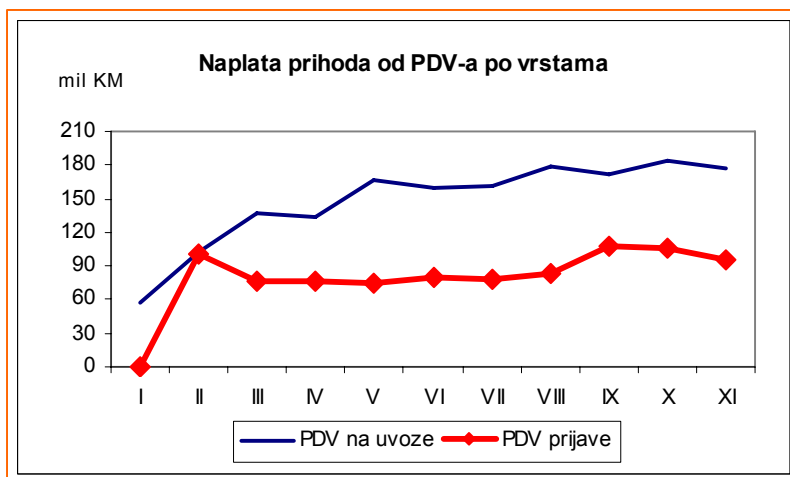
- 1) značajno su povećane isplate povrata PDV-a u novembru (za 24 mil KM ili 56% više nego u novembru), Grafikon 2;
- 2) manjeg pada naplate PDV-a na uvoz (za 6,5 mil) i značajnog pada naplate PDV-a po osnovu prijava (za 10,3 mil ili 9,8% manje nego u novembru), Grafikon 3.
- 3) povećane isplate povrata rezultat su ubrzane isplate neiskorištenih poreskih kredita, čime je, sa prvobitnih 6 mjeseci, vremenski razmak suspenzije povrata skraćen na 4 mjeseca (u novembru je isplaćen neiskorišteni poreski kredit za juli), što je potom utjecalo na ubrzani odliv iz sredstava rezervi za isplatu povrata. Na dan 30.11.2006.g. saldo akumuliranih poreskih kredita iznosi 175,5 mil KM koji će biti isplaćeni obveznicima u skladu sa dinamikom isplate koju je usvojio Upravni odbor UIO u julu 2006.godine.

¹ UIO je naplatila i dodatnih 35,66 mil KM prihoda koji su ostali neusklađeni nakon kompilacije analitike uplata (jedinstveni račun) i analitičke evidencije obveznika u modulima IT sistema UIO (PDV, carine, akcize) na dan 30.11.2006. Iznos neusklađenih prihoda nije uključen u analizu naplate indirektnih poreza.

² nedostaju podaci o naplati zaostalog poreza na promet u Brčko Distriktu za novembar 2006.g.



Grafikon 2.

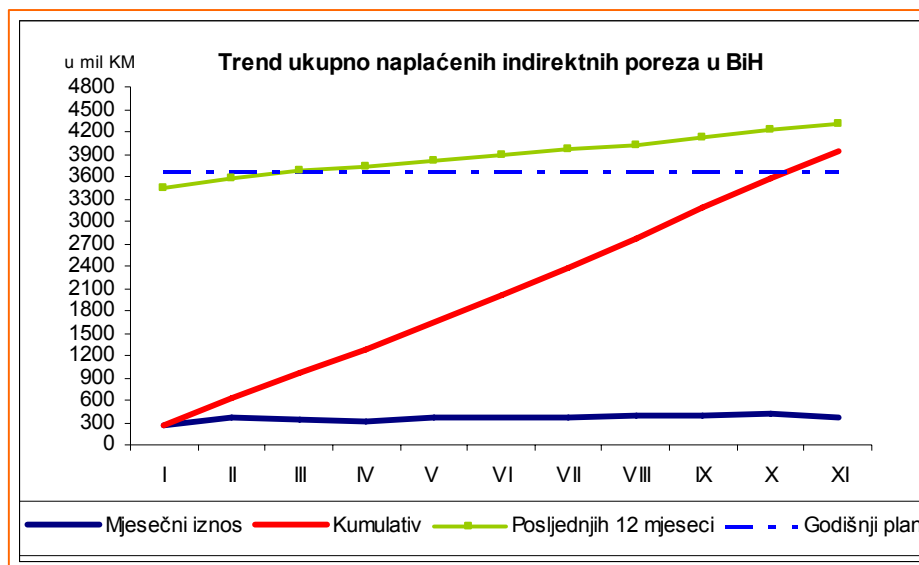


Grafikon 3.

U novembru je zabilježen mali pad u naplati prihoda od carina i carinskih dažbina i prihoda od akciza, od 3%. Na nivou perioda januar-novembar u odnosu na isti period 2005.g. naplaćeno je manje prihoda od carina za 7%, dok je prihoda od akciza naplaćeno 8% više. U novembru dugovi po osnovu PDV-a su značajno porasli i saldo duga na kraju mjeseca iznosi 82,7 mil KM. Međutim, samo 15,64% duga otpada na dugove neplaćene po prijavama PDV-a sa uključenim zateznim kamatama i naknadnim teretima. Većina duga je automatski razrezana od strane UIO za obveznike koji su propustili da podnesu prijave³.

U cjelini naplata indirektnih poreza, a pogotovo PDV-a, je iznad projektovane. Kako se vidi iz grafikona 4. **u novembru je ispunjen godišnji plan naplate indirektnih poreza u BiH od 3,653 mlrd KM :**

³ Razrez poreza se vrši automatski u IT sistemu UIO na bazi procijenjenog prometa iz prošle ili ove godine, što znači da se može desiti da se u postupku naplate duga utvrdi da je iznos stvarne obaveze za PDV-a manji od razrezanog PDV-a, pogotovo ako su neki obveznici prestali sa obavljanjem djelatnosti a propustili su da o tome izvijeste UIO.



Grafikon 4.

Ispunjenje plana naplate prije roka ne znači da je plan naplate bio podcijenjen. Prije godinu dana prof. dr. Paul Bernd Spahn, ekspert MMF-a, i Odjeljenje za makroekonomsku analizu su na bazi velikog broja polaznih pretpostavki pripremili projekciju naplate indirektnih poreza, koju je potom usvojilo Fiskalno vijeće BiH. Neke elemente je bilo teško procijeniti jer nije bilo pouzdanih podataka, kao npr. obim sive ekonomije koji je u vezi sa neregistrovanim uvozom, gubitke na neuključivanju malih firmi u sistem PDV-a, efikasnost UIO ili stepen naplate zaostalog poreza na promet. Budući da su se na toj projekciji temeljili budžeti centralnih vlada Odjeljenje se opredijelilo za konzervativniji pristup⁴.

Konačno, iz današnje perspektive možemo zaključiti⁵:

- o da je obim sive ekonomije u vezi sa uvozom bio daleko veći nego što se pretpostavljalo,
- o da je poreska baza za ubiranje PDV-a mnogo šira (broj potencijalnih PDV-a je bio podcijenjen, prvobitno je bilo predviđeno na bazi zvaničnih podataka o prometu da će u sistem PDV-a ući 16,000 – 20,000 obveznika, da bi danas u sistemu bilo preko 36,000 obveznika),
- o enormno povećanje broja obveznika u odnosu na procjene govori o visokom obimu utaja u sistemu poreza na promet (neregistrovanje prodaje u poslovnim knjigama),
- o posljedica podcjenjivanja poreske baze jeste projeciranje stope PDV-a od 16%, kao neutralne, odnosno 17%, sa uključenim rizicima vezanim za uvođenje novog sistema i naplatu PDV-a,
- o da je efikasnost UIO u naplati daleko iznad prosjeka zemalja, sličnih karakteristika kao BiH, u momentu prelaska sa sistema poreza na promet na sistem PDV-a.

Međutim, kako je u 2006.g bila na snazi suspenzija povrata obveznicima koji nisu pretežni izvoznici, što je utjecalo na više neto prihode od PDV-a, konačna ocjena da li je stopa PDV-a bila visoko postavljena moći će se dati naredne godine, kada suspenzija povrata bude stavljena van snage.

⁴ više o tome: Bilten br. 3

⁵ više o tome u posebnom prilogu u ovom broju

Utjecaj PDV-a na uvoz i potrošnju: makroekonomske implikacije

(piše: Ognjen Đukić, makroekonomista u Odjeljenju)

Uzroci porasta prihoda u sistemu PDV-a

Nakon proteka prve godine od stupanja na snagu PDV-a potrebno je sagledati šire efekte primjene ovog poreza na domaću ekonomiju⁶. U ovom broju Biltena osvrnućemo se na efekte koje je uvođenje PDV sistema imalo na uvoz roba i ukupnu potrošnju i ocijenimo implikacije ovih efekata na makroekonomsku stabilnost BiH.

U 2006. godini se očekuje nešto manje od 2,5 milijardi KM neto prihoda od PDV-a što je za oko 37% više od prihoda ostvarenih iz poreza na promet u 2005. godini na BiH nivou. Naravno, ovakvo jednostavno poređenje nije preporučljivo⁷, ali je dovoljno za ilustraciju značajnog porasta prihoda od indirektnog oporezivanja. Sistem PDV-a je donio mnoge promjene u odnosu na porez na promet, od kojih ćemo izdvojiti **два elementa iz PDV sistema za koja smatramo da su najviše doprinijela visokom porastu prihoda**⁸:

1. Stopa od 17% se pokazala znatno viša u odnosu na prihodovno neutralnu stopu.

MMF je u avgustu 2004. godine objavio analizu u kojoj je stopa od 16% procijenjena kao prihodovno neutralna. Kasnije je usvojena stopa od 17% prvenstveno u cilju osiguranja ostvarenja prihoda na nivou bivšeg poreza na promet. MMF je u procjeni prihodovno neutralne stope koristio pristup „odozgo prema dole“ a cilj je bio utvrditi veličinu poreske osnovice za PDV. Kao polazna osnova korišten je ukupan bruto društveni proizvod (BDP) na koji su primjenjene različite korekcije u cilju njegovog svođenja na poresku osnovicu za PDV. Tako je BDP korigovan za iznose uvoza, izvoza i investicija kao i za dodatnu vrijednost koja se stvara u sektorima izuzetim iz sistema PDV-a (djelatnosti u javnom interesu, finansijske usluge itd.). Ovako dobijena poreska osnovica je onda umanjena za očekivane gubitke od poreskih utaja i preduzeća sa prometom ispod KM 50.000 (u iznosu od 40%), ali u isto vrijeme uvećana za očekivano zahvatanje sive ekonomije (25%). Dobijena osnovica je na kraju podijeljena sa ciljanim iznosom prihoda od poreza na promet i poreza za željeznicu iz čega je dobijena neutralna stopa od 16%.

Međutim, ovakva računica je zahtijevala korištenje velikog broja pretpostavki. Jedna od korištenih pretpostavki koja se danas smatra značajno potcijenjenom jeste upravo BDP koji je služio kao polazna tačka u analizi.

2. Obaveza plaćanja PDV-a na uvoz nastaje u trenutku uvoza (tj. u trenutku nastanka obaveze plaćanja carinskog duga na uvoz) za sve uvoze koji podliježu plaćanju PDV-a, čime su postignuti značajni pozitivni efekti u naplati prihoda.

Poređenja radi, porez na promet na uvoznu robu se plaćao tek u fazi maloprodaje što je stvaralo veliki prostor za poreske utaje kroz korištenje „fiktivnih“ firmi i drugih oblika utaje poreza u maloprodaji. Maloprodaja je po pravilu težak segment poreske kontrole, kojeg karakteriše veliki broj izlaznih jedinica i nizak nivo motivisanosti samih potrošača da se njihova kupovina registruje⁹.

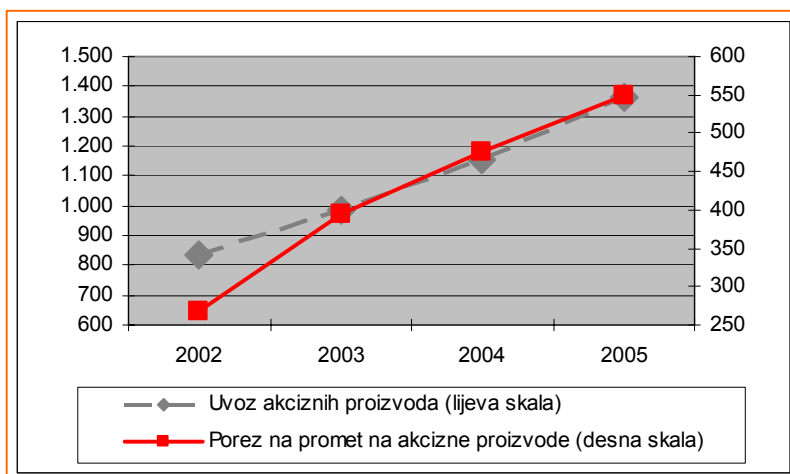
⁶ U vrijeme izrade ovog teksta autor je na raspolaganju imao podatke za prvih jedanaest mjeseci 2006. godine pa su u sklopu analize korištene određene pretpostavke o iznosima na godišnjem nivou.

⁷ U 2006. godini ostvareni su i značajni prihodi od zaostalog poreza na promet na jedinstvenom računu i na entitetskim računima. Takođe, prva godina primjene PDV-a sadrži mnoge specifičnosti i ona se u tehničkom smislu ne može tretirati kao puna godina primjene PDV-a, jer su poreski obveznici u 2006. godini podnijeli 11 poreskih prijava, ali i ostvarili pravo na povrat ili korištenje poreskog kredita samo 10 puta u toku godine.

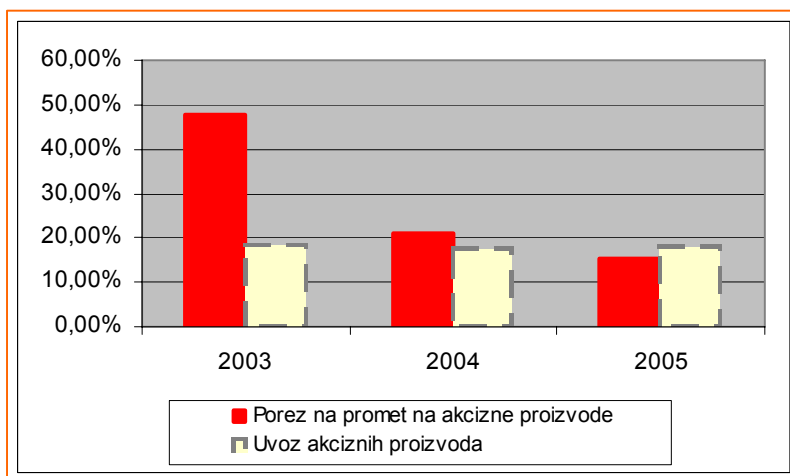
⁸ Važno je napomenuti da predmet ove analize nisu eventualni pomaci u efikasnosti naplate prihoda Uprave za indirektno oporezivanje, već da su predmet analize isključivo razlike samog PDV sistema u odnosu na porez na promet.

⁹ Više riječi o maloprodaji i krajnjoj potrošnji u sistemu PDV-a će biti u narednom broju Biltena.

Veću efikasnost naplate poreza pri uvozu u odnosu na maloprodaju jasno ilustruju i podaci o porezu na promet iz 2003. godine, kada je u avgustu mjesecu došlo do pomjeranja nastanka obaveze plaćanja poreza na promet za akcizne proizvode iz faze maloprodaje na uvoz. Ovo pomjeranje mjesta nastanka poreske obaveze je bilo praćeno značajnim porastom prihoda. Uporedno kretanje uvoza akciznih proizvoda i prihoda od poreza na promet na akcizne proizvode prikazano je na grafikonima 5 i 6.



Grafikon 5. Uvoz i porez na promet na akcizne proizvode, u milionima KM



Grafikon 6. Rast (godina / prethodna godina)

Izvor podataka: Vanjskotrgovinska komora BiH, CAFAO, Uprava za indirektno oporezivanje

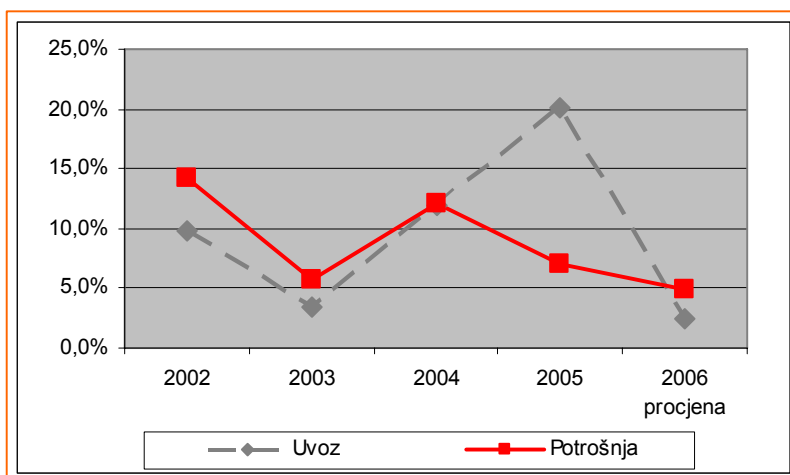
Navedeni podaci pokazuju da je u 2003. godini došlo do vanserijskog porasta prihoda od poreza na promet na akcizne proizvode u iznosu od 48%, koji je bio više nego duplo veći od rasta samog uvoza tih proizvoda u istoj godini (dok su u narednim godinama ove dvije veličine rasle približno jednakim brzinama). **To nam jasno govori da je u 2003. godini, kroz promjenu trenutka nastanka obaveze plaćanja poreza na promet za akcizne proizvode, zahvaćen dio do tada neoporezovane potrošnje, tj. da je došlo do proširenja poreske osnovice.**

Analogno tome je i u 2006. godini sa uvođenjem PDV-a postignut sličan efekat i za sve ostale (neakcizne) proizvode. Kao što znamo, porez na promet na ove proizvode je do 2006. godine naplaćivan u maloprodaji što je stvaralo veliki motiv za maloprodavce da ne

registruju svoje prodaje i time utaje čitav iznos poreza. **Sa početkom primjene PDV-a i njegovom naplatom pri uvozu za svu uvezenu robu koja podliježe plaćanju PDV-a drastično su smanjene mogućnosti utaje čitavog iznosa poreza.** Drugim riječima, ako se uvezeni proizvod i utaji u daljim fazama prodaje, naplaćen ipak ostaje onaj dio poreza koji je plaćen pri uvozu. U 2006. godini se očekuje prihod od PDV-a na uvoz u iznosu većem od 1,8 milijardi KM, što odgovara cjelokupnom prihodu od poreza na promet za 2005. godinu. Prihodi od PDV-a na uvoz predstavljaju skoro tri četvrtine ukupnih prihoda od PDV-a. Ovaj podatak nas usmjerava na zaključak da su upravo u ovom segmentu napravljeni najveći pomaci u efikasnosti naplate kada je u pitanju poređenje sa bivšim porezom na promet.

Efekti na uvoz i potrošnju

Poznato je da uvoz u BiH ima izrazito potrošačku karakteristiku, tj. da relativno veliki udio ukupnog uvoza sačinjavaju finalni proizvodi namijenjeni za krajnju potrošnju. Ovakva kompozicija uvoza je odraz nerazvijenosti domaće ekonomije, kao i visoke potrošačke sklonosti građana BiH. Da su rast potrošnje i uvoza međusobno povezani može se vidjeti na Grafikonu 7. Odstupanje uvoza od zajedničke šeme i veći porast u odnosu na potrošnju u 2005. godini pripisuje se povećanom uvozu pod kraj 2005. godine u cilju akumulacije zaliha prije stupanja na snagu PDV-a. Značajan dio ovog „akumulacionog“ uvoza se odnosi na reprodukciona sredstva (mašine, sirovine, poluproizvodi itd.), koja su bila oslobođena poreza u sistemu poreza na promet i čiji uvoz nije bio direktna posljedica rasta potrošnje.



Grafikon 7. Uvoz roba i potrošnja u BiH, rast na godišnjem nivou
Izvor podataka: Agencija za statistiku BiH, Svjetska banka, vlastite procjene

Treba napomenuti da domaća potrošnja značajno prevazilazi vrijednost samog BDP-a što znači da građani BiH potroše više od onog što proizvedu¹⁰. Rezultat ovakvog stanja jeste visok deficit tekućeg računa. Iako je prava visina ovog deficita u odnosu na BDP upitna zbog mnogih statističkih aproksimacija u procjeni obje veličine, može se reći da postoji relativno visok stepen konsenzusa među domaćim i stranim analitičarima u viđenju da **tekući deficit predstavlja jednu od najvećih opasnosti po makroekonomsku stabilnost BiH¹¹.**

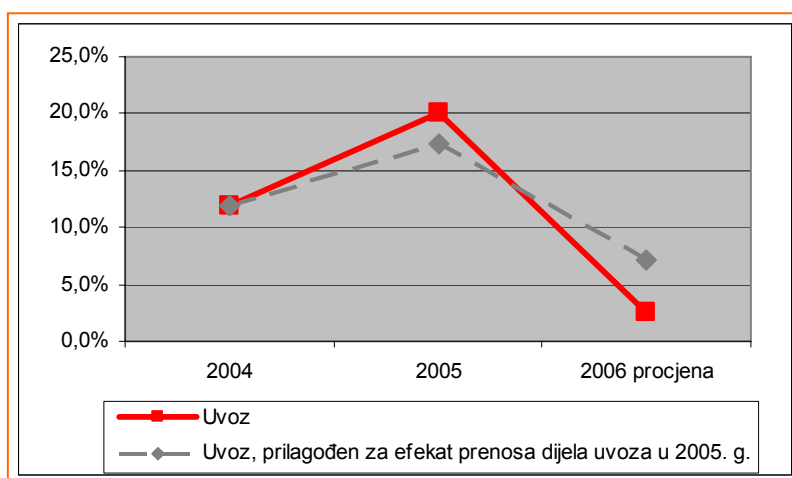
¹⁰ O ovoj temi je bilo više riječi u Biltenu 13.

¹¹ Trajno rješenje ovog problema vidi se u provođenju strukturalnih reformi koje će omogućiti nesmetan razvoj BiH ekonomije. Međutim, mnoge od ovih reformi zahtijevaju teške političke odluke i značajna finansijska sredstva dok su jasni rezultati po pravilu vidljivi tek u srednjem roku. Neke od takvih reformi su reforma penzionog i zdravstvenog sistema, kao i reforma tržišta rada koje bi pružile neophodnu fleksibilnost BiH ekonomiji.

Poznato je da PDV u suštini predstavlja porez na krajnju potrošnju tj. da njegov iznos ulazi u cijenu koju plaća krajnji potrošač¹². Sistem kakav je primjenjen u BiH sadrži relativno malen broj poreski oslobođenih djelatnosti, što obezbjeđuje široku poresku osnovicu. Pošto je sa uvođenjem PDV-a u 2006. godini ostvaren rast prihoda od oko 37% u odnosu na prihode od poreza na promet iz 2005. godine¹³ očigledno je da je sa PDV-om došlo do porasta oporezovanosti krajnje potrošnje. **U skladu s tim desio se i rast cijena koji se očekuje u iznosu od oko 8% na godišnjem nivou, što je značajno više u odnosu na prethodne godine, kao i u odnosu na rast cijena u zoni eura. Barem polovina ovog porasta se smatra direktnom posljedicom uvođenja PDV-a.**

Proširenje poreske osnovice i porast cijena na malo u 2006. godini uticali su na usporavanje rasta potrošnje, a time i uvoza u BiH. Ukupan rast uvoza u 2006. godini se ne očekuje iznad 3% na godišnjem nivou, što je daleko ispod rasta u prethodnim godinama, a posebno u odnosu na 2005. godinu kada je uvoz imao rast od 20,1%. Svakako, ovdje treba imati na umu dodatne faktore koji su doprinijeli sporijem rastu uvoza:

1. **Prije svega, jedan od tih faktora jest spomenuti „akumulacioni“ uvoz u decembru 2005.** godine koji je imao za cilj da preduhitri stupanje na snagu PDV-a pa je tako jedan dio uvoza, koji bi se u normalnim uslovima desio u 2006. godini, „prebačen“ u decembar 2005. godine. Visina ovog efekta se procjenjuje na 1 do 2% BDP-a ili od oko 160 do 320 miliona KM. Korekcija ovog efekta ublažava visinu rasta uvoza u 2005. godini, kao i njegovog smanjenja u 2006. (vidi Grafikon 8). Ukoliko uzmemo da je veličina ovog efekta 1,75% BDP-a onda dobijamo procjenu rasta uvoza u 2006. godini u iznosu nešto većem od 7%. Ipak, i ovako korigovan rast uvoza je ispod prosječnog rasta u prethodnom petogodišnjem periodu, što potvrđuje da je došlo do usporavanja rasta potrošnje u 2006. godini.



Grafikon 8. Uvoz roba u BiH, rast na godišnjem nivou

Izvor: Agencija za statistiku BiH i vlastite procjene

¹² Ovo ne znači da povećanje poreske stope od X postotnih poena na određenu robu ili uslugu obavezno vodi do jednakog povećanja maloprodajne cijene. Dodatno poresko opterećenje se putem tržišta po pravilu raspoređuje između prodavca i kupca (potrošača) na taj način što prodavac snosi jedan dio opterećenja dok se za ostatak iznosa povećava maloprodajna cijena. Koliki će dio snositi prodavac a koliki kupac zavisi od vrste proizvoda, tj. cjenovne elastičnosti ponude i tražnje za tim proizvodom.

¹³ Ne uzimajući u obzir zaostale prihode od poreza na promet koji predstavljaju dodatne prihode u 2006. godini.

2. Drugi faktor koji je takođe uticao na smanjenje uvoza jeste pojačan motiv uvoznika da prikažu podcijenjene vrijednosti uvoza nakon stupanja na snagu PDV-a. Ovo se odnosi posebno na one grupe proizvoda koje su bile oslobođene od plaćanja poreza promet, a gdje je od januara 2006. njihova vrijednost pri uvozu došla u direktnu vezu sa poreskom obavezom. Veličinu uticaja ovog efekta na uvoz je teško procijeniti, ali je važno napomenuti da se ovdje ne radi o stvarnom smanjenju uvoza, već samo o snižavanju deklariranih vrijednosti.

Makroekonomske implikacije

Usporavanje rasta uvoza se pozitivno odrazilo na nivo trgovinskog deficita koji bi u 2006. bio veći da je uvoz nastavio rasti u skladu sa prethodnim godinama¹⁴. Prema tome, može se reći da je porast prihoda od PDV-a kompatibilan sa politikom očuvanja makroekonomske stabilnosti. Ovo je naravno tačno samo u slučaju ako se smanjenje potrošnje u privatnom sektoru u narednom periodu ne kompenzira povećanjem potrošnje javnog sektora. U 2006. godini se ovo povećanje javne potrošnje koje bi nadomjestilo privatnu potrošnju nije moglo u potpunosti desiti, prvenstveno iz razloga što planirani budžeti za 2006. godinu nisu projicirali ovako visok nivo prihoda pa samim tim i rashoda. Podaci o izvršenju budžeta za prvih 10 mjeseci izvještavaju o ostvarenom suficitu svih nivoa vlade (ne uključujući opštine i gradove) u iznosu od 671,711 mil KM. Koliki iznos suficita/deficita je ostvaren na godišnjem nivou ostaje da se vidi.

U skladu s tim, ostaje da se vidi na koji način će ostvareni porast prihoda od PDV-a biti iskorišten i da li će pozitivni efekti na tekući račun u smislu usporenja rasta uvoza biti anulirani u narednom periodu. Ovdje je korisno navesti studiju MMF-a iz oktobra 2006. godine koja je imala za cilj kvantifikovati uticaj smanjenja javne potrošnje na tekući račun BiH. Rezultat ove studije je bio procjena da smanjenje javnih rashoda za 1 KM direktno umanjuje deficit tekućeg računa za 0,45 KM. Takođe, Svjetska banka je u septembru 2006. objavila analizu javnih rashoda BiH, gdje je jasno naznačeno da je BiH ekonomija poreski preopterećena i da je učešće javne potrošnje u ukupnom BDP-u na relativno visokom nivou u odnosu na ostale zemlje u razvoju.

Zaključak

PDV je Bosni i Hercegovini kroz efikasniji sistem oporezivanja i proširenje poreske osnovice donio veliki porast prihoda u odnosu na porez na promet. Veće oporezivanje krajnje potrošnje odrazilo se na smanjenje privatne potrošnje i uvoza, što je kroz ublažavanje trgovinskog deficita imalo pozitivan efekat na očuvanje makroekonomske stabilnosti. Usporenje rasta uvoza je ostvareno iz razloga što rast javne potrošnje u 2006. godini nije bio dovoljan da u potpunosti kompenzira smanjenje potrošnje privatnog sektora. Još uvijek nepotpuni podaci za 2006. godinu pokazuju da rashodi u javnom sektoru svojom brzinom nisu pratili rast prihoda u toj godini. Na ovaj način je sačuvan jedan dio sredstava koji bi privatni sektor potrošio na uvoz finalnih proizvoda. **Međutim, ukoliko se u 2007. godini ukupan rast prihoda prelije u javnu potrošnju, nastavak brzog rasta uvoza u narednom periodu postaje izvjestan.**

BiH je već indentifikovana kao zemlja sa visokim poreskim opterećenjem. Štaviše, rezultati analize Svjetske banke iz septembra 2006. godine sugerišu da visok nivo javne potrošnje u BiH ne donosi rezultate kakvi bi se očekivali, prvenstveno zbog velikog stepena neefikasnosti javne administracije. Ista analiza tvrdi da je kroz reformu javne uprave moguće ostvariti

¹⁴ Drugi izvor smanjenja trgovinskog deficita jeste naravno izvoz o čemu će više biti riječi jednon od narednih brojeva Biltena.

enormne uštede koje se kreću čak na nivou od 8-9% BDP-a. Sve ovo nam jasno sugerira da dalje povećanje javne potrošnje nije preporučljivo. Nasuprot tome, **poreska relaksacija ekonomije, prvenstveno u oblasti tržišta rada, zajedno sa ubrzanim procesom reforme javne uprave, predstavljali bi dobre poteze u cilju jačanja konkurentnosti BiH ekonomije.**

U fokusu: Novi Zakon o porezu na dobit u Republici Srpskoj od 1.1.2007.

(pripremila: mr. sc. Dinka Antić)

Od 1. januara 2007.godine u Republici Srpskoj ('RS') u primjeni je novi Zakon o porezu na dobit¹⁵.

Osnovni koncept Zakona

1. Opća pravila oporezivanja dobiti

Obveznici poreza na dobit su pravna lica i poslovne jedinice koje ostvare dobit na području RS. Obveznici su i strana pravna lica koja imaju stalno mjesto poslovanja u RS ('strano lice'), koji obavljaju djelatnost i ostvaruju prihode u RS, kao i strana lica koja nemaju stalno mjesto poslovanja u Republici Srpskoj, a ostvaruju prihode na koje isplatilac tog prihoda plaća porez po odbitku. Od plaćanja poreza na dobit izuzete su javne institucije i humanitarne organizacije, samo za prihode ostvarene iz budžeta, prihode od članarina, sponzorstva ili donacija, kamata, dividendi i drugih investicionih prihoda.

Poreska osnovica se utvrđuje kao razlika između oporezivih prihoda i rashoda koji se odbijaju za tu poresku godinu. Poreska godina je kalendarska godina, ali na osnovu odluke Ministarstva finansija RS strano lice može poresku godinu, koja inače vrijedi za to strano lice, koristiti i za utvrđivanje dobiti u RS.

U oporezivi prihod se uključuje sav prihod iz bilo kojeg izvora, u novcu ili naturi, kada se utvrđuje prema tržišnoj cijeni primljene imovine ili usluga. U obračun poreske osnovice ne ulaze dividende i učešće u dobiti, prihodi od naplaćenih otpisanih potraživanja pod određenim uvjetima, prihodi od kamata na vrijednosne papire čiji su emitent ili garant nivou vlada, preduzeća, osiguravajuća društva, investicioni fondovi i banke ili druge finansijske institucije, kamata na depozite u banci, prihod od razmjene ili transfera istovrsne imovine i dr.

Od poreske osnovice odbijaju se rashodi koji se direktno odnose na ostvareni prihod i određeni troškovi do iznosa propisanih u Pravilniku (npr. do 30% troškova reprezentacije u vezi sa poslovnom djelatnošću pravnog lica). Dozvoljeno je odbiti od prihoda i donacije javnim institucijama, humanitarnim, kulturnim i obrazovnim organizacijama u iznosu do 3%, te rashode po osnovu sponzorstva u iznosu do 2% od ukupnog prihoda u toj poreskoj godini.

Ne priznaju se rashodi u korist povezanog lica za iznos preko tržišne cijene za robu ili usluge izvršene poreskom obvezniku od strane povezanog lica, gubitak na prodaji ili prenosu bilo koje imovine između povezanih lica, donacije političkim strankama i organizacijama, kapitalni rashodi vezani za sticanje ili stvaranje imovine koja se amortizuje, a koja ima uobičajeni ekonomski vijek preko 1 godine, lični troškovi i troškovi koji nisu u vezi sa djelatnošću koja se obavlja, rashod po osnovu amortizacije goodwilla i dr. Kod transakcija između povezanih lica Poreska uprava RS ima pravo korekcije rashoda ukoliko utvrdi da transferna cijena ne odgovara tržišnoj cijeni.

¹⁵ Zakon je objavljen u Službenom glasniku RS 20. septembra 2006.g. , a stupio je na snagu 28. septembra 2006.
Banja Luka: Bana Lazarevića, 78 000 Banja Luka, Tel/fax: +387 51 335 350, E-mail: oma@uino.gov.ba
Sarajevo:Đoke Mazalića 5, 71 000 Sarajevo, Tel:+387 33 279 546, Fax:+387 33 279 625, Web: www.oma.uino.gov.ba

Dozvoljen je odbitak bankama i drugim ovlaštenim kreditnim organizacijama do 20% poreske osnovice za povećanje na računu rezervi za uobičajene gubitke zbog nenaplaćenih kredita; osiguravajućim i reosiguravajućim društvima za povećanje rezervi sukladno važećim propisima i ostalim obveznicima po osnovu sumnjivog potraživanja koje proistekne u vezi s prodajom roba ili usluga, pod određenim uvjetima.

Zakonom se dozvoljava odbitak za ubrzanu amortizaciju, u prvoj godini 40%, te u drugoj i trećoj godini po 30%. Poreska osnovica se koriguje dobitima ili gubicima od prodaje kapitalnih i investicionih dobara u toku poreske godine, kao i dobitima ili gubicima na kursnoj razlici.

Poreski gubitak se prenosi i nadoknađuje umanjivanjem poreske osnovice u narednih pet godina. Poreska osnovica pravnog lica iz RS može se umanjiti samo za iskazani gubitak poslovnih jedinica u RS. Poreska osnovica poslovne jedinice u RS koja je dio pravnog lica iz drugog entiteta/Distrikta ne može se umanjiti za poreski gubitak tog pravnog lica u drugom entitetu/Distriktu.

Zakonom je propisano oporezivanje dobiti u slučaju statusnih promjena (spajanje, pripajanje, podjela) i likvidacije pravnog lica.

Porez na dobit se plaća po stopi od 10% na utvrđenu poresku osnovicu, akontativno i u roku podnošenja poreske prijave, najkasnije do 31. marta tekuće za prethodnu godinu ili, ako je za strano lice po odluci Ministarstva poreska godina utvrđena drugačije, u roku od 90 dana nakon završetka poreske godine. Osnov za uplatu akontativnog poreza na dobit jesu podaci iz godišnje poreske prijave za prethodnu poresku godinu. Holding grupa pravnih lica koja su locirana u RS može odabrati da podnese konsolidovanu godišnju poresku prijavu.

2. Oporezivanje dobiti stranog pravnog lica

Za izračun poreske osnovice stranog lica uzimaju se samo prihodi i rashodi koji se odnose na to stalno mjesto poslovanja. Strano lice je dužno da plaća porez na dobit na prihode od nekretnina koje se nalaze u RS (npr. prihod od iznajmljivanja ili drugih datih prava za korištenje nekretnina, na dobitak od prenosa prava vlasništva, na dobitak od prenosa akcija u pravnom licu, ukoliko je veći dio vrijednosti imovine pravnog lica nekretnina koja se nalazi u RS) i na prihod ostvaren od iskorištavanja prirodnih resursa koja se nalaze u RS, uključujući dobitak od prenosa bilo kog prava vezano za te prirodne resurse. U gore pomenutim slučajevima strano lice podnosi godišnju poresku prijavu prema općim pravilima oporezivanja (poglavlje 1).

Ukoliko pravno lice iz RS ostvaruje prihod u stranoj državi, a prihod se oporezuje i u RS i u stranoj državi, tada se porez plaćen stranoj državi može: (i) odbiti od poreza na dobit preduzeća u RS ili (ii) se tretira kao rashod koji se odbija prilikom utvrđivanja poreske osnovice za poresku godinu u RS, najviše do iznosa poreza na dobit za tu poresku godinu. Više plaćeni porez u inostranstvu se prenosi u periodu od 5 poreskih godina i podliježe istim ograničenjima za te poreske godine.

Ukoliko strano lice ima dva ili više stalnih mjesta poslovanja u kojima obavlja poslovnu djelatnost u RS to strano lice može objediniti poslovnu djelatnost svakog stalnog mjesta poslovanja u svrhu utvrđivanja poreske osnovice i podnošenja konsolidovane godišnje poreske prijave.

3. Posebni aranžmani za male poreske obveznike

Zakonom je omogućen poseban postupak oporezivanja dobiti malih poreskih obveznika. Za poseban aranžman može se opredijeliti svako pravno lice čiji su vlasnici najviše dva fizička lica, koje obavlja djelatnost (osim bankarskih i finansijskih usluga, te poslove osiguranja i reosiguranja), zapošljava najviše 9 radnika, čiji ukupan godišnji prihod u prethodnoj godinine prelazi iznos od 100.000 KM, pri čemu udio najvećeg kupca u ukupnom prometu ne prelazi 50%. Mali poreski obveznik treba da vodi gotovinsko računovodstvo. Dužan je da podnese godišnju prijavu do 31. januara tekuće godine za prethodnu i da obračuna i plati 2% poreza na ukupan godišnji prihod, s tim da je dužan mjesečno na uplati 2% poreza na ukupan mjesečni prihod.

Potreba za koherentnom politikom i administriranjem direktnih i indirektnih poreza

Donošenjem novog Zakona Republika Srpska je napravila značajan iskorak ka usklađivanju oporezivanja dobiti sa evropskim principima i standardima. Međutim, harmonizacija ne može stati na ovom, nego mora biti **praćena i od strane Federacije BiH i Distrikta Brčko**.

Osnovni problem, koji se ne može riješiti samo ovim Zakonom, jeste taj da složena preduzeća koja posluju na teritoriji cijele BiH ne mogu odbiti poreski gubitak koji je nastao u drugom entitetu/Distriktu. U prelaznim i završnim odredbama otvorena je mogućnost sklapanja sporazuma između ministara finansija entiteta i direktora Poreske uprave Brčko distrikta oko podnošenja jedinstvene poreske prijave prema sjedištu obveznika i srazmjerne uplate poreza na dobit prema udjelu u bruto prihodu kojeg poreski obveznik ostvari u svakom od entiteta i Brčko Distrikta. Međutim, to zahtijeva harmonizaciju zakona u Federaciji BiH i Distriktu sa novim zakonom u RS.

Kako sada stvari stoje, u cijeloj BiH domaće kompanije iz drugog entiteta ili Distrikta tretiraju se kao nerezidenti, odnosno nema razlike u tretmanu kompanije iz drugog entiteta i kompanije npr. iz Japana. Ovakav poreski tretman gubitaka i nemogućnost konsolidovanja poreske obaveze proizvodi određene negativne efekte:

- o onemogućava da profunkcionira jedinstveni ekonomski prostor, jer nisu stvoreni uvjeti za slobodan protok kapitala, roba, usluga i osoba. Uostalom, to je i ustavna obaveza¹⁶ i temeljni princip funkcioniranja EU.
- o obeshrabruje ulazak velikih kompanija na naš prostor putem poslovnih spajanja (akvizicije, merđžeri) i stvaranje velikih i složenih kompanija na teritoriji cijele BiH¹⁷. Onemogućeno je restrukturiranja kompanija putem formiranja vertikalnih i horizontalnih integracija i dr.
- o onemogućava složenim kompanijama, sa više zavisnih preduzeća na cijeloj teritoriji BiH, korištenje prednosti što ih nudi sistem PDV-a. Prema odredbama Zakona o PDV-u moguća je zajednička registracija, pod jednim PDV-e brojem za cijelu BiH¹⁸. Ovakav vid registracije za grupu preduzeća utječe pozitivno na likvidnost svih preduzeća u grupi jer se na interne transakcije prometa između preduzeća ne obračunava i ne plaća PDV-e, nego samo na prodaju izvan grupe. Uvjet za ovakav vid registracije jeste postojanje jedinstvenog poreskog knjigovodstva grupe. Međutim, u praksi to nije moguće primijeniti zato što nije omogućena poreska konsolidacija za potrebe obračuna i plaćanja korporativnih poreza na nivou grupe, odnosno za cijelu BiH.

¹⁶ Aneks IV Daytonskog sporazuma (koji predstavlja Ustav BiH), tačka 4

¹⁷ poznati su pozitivni efekti ukрупnjavanja kompanija: porast zaposlenosti, porast proizvodnje, pad troškova po jedinici, pad cijena, porast konkurentnosti u zemlji, porast izvoza i investicija, porast ulaganja u istraživanje i razvoj, bolji pristup finansijskim sredstvima, što dovodi do pada kamatne stope i dr.

¹⁸ uvjet za zajedničku registraciju je da matično preduzeće, direktno ili indirektno, u cijelosti posjeduje zavisno preduzeće ili preduzeće drugog obveznika

Povećana naplata poreza na dobit i smanjenje poreske evazije ne treba da se ostvaruje diskriminatornim tretmanom kompanija iz drugog entiteta, nego jačanjem službene saradnje između poreskih uprava entiteta na kontroli poreza na dobit, kao i saradnjom entitetskih poreskih uprava sa UIO na sprječavanju utaja i poreskih prevara¹⁹. Kao model kojem treba težiti treba da nam posluže najnovije direktive EU kojima se uspostavlja službena saradnja poreskih uprava članica, putem razmjene informacija i sudjelovanjem inspektora jedne članice u kontrolnim aktivnostima na teritoriji drugih članica, ili saradnja sa poreskim upravama trećih zemalja na polju indirektnih i direktnih poreza. Ako je moguće povezati poreske uprave članica u konglomeratu od 25 članica, tada je daleko lakše povezati poreske uprave unutar BiH. Cilj je zajednički: povećanje prihoda od poreza, smanjenje troškova poreskih administracija i ostvarenje sinergijskih efekata.

Novi Zakon u RS treba shvatiti kao prvi ohrabrujući korak ka internoj harmonizaciji u BiH. Harmonizacija propisa iz sfere korporativnih poreza unutar Bosne i Hercegovine nužno ne mora značiti istovjetne propise u entitetima i Distriktu, niti iste stope ili podsticaje, nego samo stvaranje istog okvira koji neće sprječavati protok kapitala, roba i novca, investicije i poslovanje na cijeloj teritoriji.

Na kraju potrebno je istaknuti da je **stopa poreza na dobit od 10% jako stimulatívna** za privlačenje stranih investitora jer je najniža u regionu²⁰, no, na dugi rok biće potrebno povećavati stopu poreza na dobit, budući da je značajno ispod prosjeka stope poreza na dobit deset novih članica EU²¹. BiH u procesu priprema za pristupanje treba da ispuni uvjete iz *Acquis*, poglavlje oporezivanje, što podrazumijeva primjenu Kodeksa ponašanja kod oporezivanja kompanija²² i eliminaciju svih mjera, olakšica i podsticaja iz sfere oporezivanja kompanija koji mogu dovesti do štetne porezne konkurencije.

¹⁹ npr. informisanje UIO o pravnim licima i poduzetnicima koji nisu registrovani za PDV-e, a kod kojih je kontrolom obračuna direktnih poreza ustanovljeno da je oporezivi promet iznad praga za registraciju, i obrnuto, informisanje poreskih uprava entiteta i Distrikta o poreskim utajama koje otkriju inspektori UIO

²⁰ Stopa poreza na dobit u Srbiji je 10%, Makedoniji 15%, Crnoj Gori minimalno 15%, Hrvatskoj 20%, Sloveniji 25%, dok je u Federaciji BiH 30% i Distriktu Brčko 10% (izvor: Daničić D., „Komparativni prikaz zakonskih rješenja oporezivanja dobiti u BiH i zemljama okruženja), „Finansije, računovodstvo i revizija“ br. 3/2006, FINRAR, Banjaluka, str. 19-37

²¹ prosječna stopa poreza na dobit ove grupacije zemalja kreće se oko 20%

²² Code of Conduct for Business Taxation, OJ C 2, 6.1.1998.

Aktuelno iz poreske regulative EU: Redizajn pravnog okvira sistema PDV-a u EU

(pripremila: Dinka Antić)

Nakon višegodišnjih opsežnih aktivnosti nedavno je uvojena Direktiva 2006/112/EC²³ o zajedničkom sistemu PDV-a u EU. Novom Direktivom, u 15 poglavlja i 414 članaka,, regulira se sistem PDV-a u Europskoj uniji. Tako, **nakon skoro 40 godina korištenja, Šesta direktiva EZ o PDV-u odlazi u historiju.**

Europska komisija se opredijelila za veliki projekat radikalnog redizajna Direktive s ciljem boljeg strukturiranja, osuvremenjavanja i pojednostavljenja teksta, a da se pri tome ne zadire u suštinu odredaba.

Sve članice su bile saglasne da su odredbe Direktive nejasne, nerazumljive, što je dovodilo do nekonzistentnosti pri tumačenju u praksi. Veliki problem su stvarale i mnogobrojne izmjene Direktive i odobrene derogacije, odstupanja od odredaba Direktive, od kojih neke nisu bile ni objavljene u službenim novinama EU, što je otežavalo primjenu pravnog okvira za PDV-e u EU i derogiralo načela javnosti i transparentnosti. Veliki broj derogacija je odobren automatizmom, prilikom donošenja Direktive, a ostale su se odobravale na zahtjev članica, po dosta liberalnoj proceduri, koja je značajno ograničena tek prije tri godine.

Potrebno je istaknuti da nova Direktiva ne predstavlja samo objedinjavanje svih do sada usvojenih izmjena i derogacija u jedan dokument. Cilj Europske komisije je da tekst bude razumljiviji, odredbe jasnije za sve one koji koriste Direktivu, kako bi se izbjegle situacije da se iste odredbe različito tumače. Tekst Direktive je detaljno preuređen na sistematičan način, te lingvistički i stilski dotjeran. Šesta direktiva u biti se sastojala iz dva dijela: (i) minimalnih standardna sistema PDV-a i (ii) odredaba za oporezivanje internih transakcija unutar EU. Stoga, neki elementi sistema PDV-a se u Šestoj direktivi dvostruko propisuju – kao minimalni standard, koji vrijedi za sve zemlje, pa i one koje pretenduju na članstvo u EU (kao što je BiH), i kao posebne odredbe koje su obvezujuće samo za članice EU. Osim nastojanja da se standardne odredbe i mnogobrojne izmjene adekvatno inkorporiraju i jasno predstave, drugi razlog za cjelovit redizajn Šeste direktive je bio da se Direktiva strukturira prema elementima sistema PDV-a. Time se izbjegava konfuzija i dvostruko reguliranje istih pitanja u jednom pravnom aktu.

Što se dobiva novom Direktivom? U prvom redu, cjelovit i konzistentan set pravnih normi, kojima se na mnogo jasniji, jednostavniji i razumljiviji način propisuju svi bitni elementi sistema PDV-a. Naša prednost u odnosu na druge zemlje koje godinama koriste Šestu direktivu jeste što smo mi tek nedavno uveli PDV-e i još smo u fazi razumijevanja vlastita Zakona i podzakonskih akata. BiH tek ulazi u fazu dubinskog analiziranja odredaba i pravila implementacije PDV-a u EU, što podrazumijeva i analize Direktive, "najbolje prakse" članica u sferi primjene PDV-a, odobrenih derogacija, tranzicijskih pravila za nove članice, sadržine presuda Suda pravde EU i obvezujućih mišljenja Evropske komisije datih kod ocjene usklađenosti određenih odredaba nacionalnih zakona članica sa zakonima EU. Sve to zajedno čini pravni okvir za funkcioniranje sistema PDV-a u EU.

Stoga, "novo lice" Šeste direktive dolazi u pravo vrijeme za BiH. Redizajn Šeste direktive nosi još jednu poruku poreskim vlastima u BiH: trebalo bi razmisliti i o redizajnu Zakona o PDV-u, da bude jasniji, jednostavniji i razumljiviji za sve korisnike.

²³ Council Directive 2006/112/EC on the common system of value added tax, OJ L 347, 11.12.2006.

Konsolidovani izvještaji

(pripremila Aleksandra Regoje, makroekonomista u Odjeljenju)

Napomena za tabelu 1

1. Konsolidovani izvještaj uključuje:
 - prihode i rashode budžeta BiH
 - prihode i rashode budžeta Brčko Distrikta
 - prihode i rashode budžeta RS
 - prihode i rashode budžeta FBiH
 - prihode i rashode budžeta kantona
2. U izvještaj nije uključena amortizacija vanjskog duga
3. Procijenjeni su podaci za IX i X mjesec Hercegbosanskog kantona

Napomena za tabelu 2

1. Konsolidovani izvještaj uključuje:
 - prihode i rashode budžeta FBiH
 - prihode i rashode budžeta kantona FBiH
 - prihode i rashode budžeta opština FBiH .
2. U Izvještaj nije uključena amortizacija vanjskog duga.
3. Procijenjeni su nedostajući podaci i to: od Herceg-bosanskog kantona za IX mjesec, od Opštine Drvar za sve mjesece, Opštine Kupres za VII, VIII i IX mjesec, te Opštine Olovo za IX mjesec.

Napomene za tabele 3,4,5 i 6

1. Konsolidovani izvještaj uključuje:
 - Prihode i rashode budžeta kantona
 - Prihode i rashode budžeta pripadajućih općina
2. Rashodovna stavka kantonalnih budžeta „Grantovi drugim nivoima vlasti“ i „Kapitalni grantovi drugim nivoima vlasti“ netirana je sa prihodovnim stavkama općina „Grantovi od ostalih nivoa vlasti“ i „Kapitalne potpore od ostalih nivoa vlasti“;
U slučajevima kada je iznos grantova drugim nivoima vlasti na rashodovnoj strani kantona manji od primljenih grantova na stavkama opština, a obzirom da **rashodovna stavka „Grantovi pojedincima“ u sebi sadrži i grantove usmjerene kroz opštinske budžete**, Odjeljenje je postupilo na sljedeći način:
 - Preostala razlika na stavkama opština „Grantovi od ostalih nivoa vlasti“ i „Kapitalne potpore od ostalih nivoa vlasti“ netirana je sa rashodovnom stavkom kantonalnog budžeta „Grantovi pojedincima“.

*Neto pozajmljivanje=Pozajmljivanje -primljene otplate datih zajmova

**Neto finansiranje = Primljeni krediti - otplate kredita

Obavijest

Konsolidovani mjesečni izvještaj za fiskalne operacije jedinstvenog računa i entiteta za mjesec novembar, zbog kašnjenja u dostavi podataka, biće naknadno objavljen na internet stranici Odjeljenja www.oma.uino.ba, o čemu ćete biti blagovremeno informirani.

Opća vlada + kantoni, I – X 2006. godine

		I	II	III	IV	V	VI	VII	VIII	IX	X	Q1	Q2	Q3	Q4	Ukupno
1	Prihodi (11+12+13+14)	212.964.842	205.878.854	488.185.666	376.872.899	416.054.715	376.701.644	479.064.278	410.778.874	415.859.701	410.550.616	907.029.363	1.169.629.258	1.305.702.852	410.550.616	3.792.912.089
11	Prihodi od poreza	182.524.071	167.751.835	433.762.029	323.497.626	373.997.175	337.362.067	325.456.631	361.293.267	365.437.582	364.047.422	784.037.935	1.034.856.868	1.052.187.480	364.047.422	3.235.129.705
	Porezi na dobit pojedinaca i preduzeća	10.940.796	15.500.760	26.893.094	9.076.644	8.600.487	10.449.113	11.683.328	10.641.000	12.226.431	10.224.873	53.334.650	28.126.244	34.550.759	10.224.873	126.236.526
	Doprinosi za socijalnu zaštitu (Brčko)	1.159.755	1.159.755	1.159.755	1.451.012	1.434.132	1.509.170	1.557.544	1.422.516	1.450.109	1.672.942	3.479.264	4.394.314	4.430.169	1.672.942	13.976.688
	Porezi na plaće i radnu snagu	17.877.001	19.200.886	21.350.495	22.794.680	23.857.786	22.511.033	22.720.088	23.232.184	35.484.473	26.180.347	58.428.381	69.163.499	81.436.745	26.180.347	235.208.973
	Porez na imovinu	1.950.681	3.129.385	2.473.694	2.377.044	2.082.013	2.264.665	2.679.360	1.947.178	2.685.586	2.138.055	7.553.761	6.723.722	7.312.124	2.138.055	23.727.661
	Domaći porezi na dobra i usluge (po propisima do 31.12.2005)	68.909.159	32.715.681	17.574.639	11.647.680	10.720.410	12.888.234	7.909.381	6.592.640	9.850.014	5.824.756	119.199.479	35.256.324	24.352.035	5.824.756	184.632.594
	Transferi sa Jedinstvenog računa	81.092.024	95.163.917	361.878.368	274.964.391	325.912.436	286.495.093	277.729.004	315.984.755	302.896.684	316.959.083	538.134.309	887.371.921	896.610.444	316.959.083	2.639.075.757
	Ostali porezi	594.654	881.452	2.431.985	1.186.175	1.389.912	1.244.758	1.177.925	1.472.994	844.284	1.047.366	3.908.091	3.820.845	3.495.203	1.047.366	12.271.506
12	Neporezni prihodi	29.425.628	36.730.843	53.783.416	52.913.454	41.546.076	38.783.386	142.640.676	49.058.667	49.947.276	45.793.372	119.939.887	133.242.916	241.646.618	45.793.372	540.622.794
13	Tekuće potpore (Grantovi)	893.842	1.349.206	624.812	367.212	417.556	443.510	10.953.078	392.954	409.894	660.153	2.867.860	1.228.279	11.755.926	660.153	16.512.217
14	Ostali prihodi	121.302	46.970	15.409	94.607	93.907	112.681	13.893	33.986	64.949	49.669	183.681	301.195	112.828	49.669	647.373
2	Rashodi (21+22+23)	205.915.261	216.674.260	263.267.742	308.529.641	339.127.953	334.382.500	314.904.469	307.836.360	406.425.221	342.217.305	685.857.264	982.040.094	1.029.166.050	342.217.305	3.039.280.713
21	Tekući izdaci	206.085.898	214.229.279	265.368.157	311.594.379	338.026.250	335.711.382	315.031.036	303.827.484	356.814.453	342.578.476	685.683.334	985.332.011	975.672.972	342.578.476	2.989.266.793
	Plaće i naknade	116.768.662	127.743.444	135.295.157	136.390.017	138.340.426	156.558.980	139.295.543	139.247.927	130.704.372	152.379.601	379.807.263	431.289.423	409.247.842	152.379.601	1.372.724.129
	od čega: Bruto plaće	101.803.039	109.737.210	115.880.126	117.662.633	117.647.879	125.153.044	106.352.954	115.415.010	110.876.937	124.883.840	327.420.374	360.463.557	332.644.901	124.883.840	1.145.412.672
	od čega: Naknade	14.965.624	18.006.234	19.415.031	18.727.384	20.692.547	31.405.936	32.942.589	23.832.916	19.827.435	27.495.761	52.386.889	70.825.866	76.602.941	27.495.761	227.311.457
	Doprinosi poslodavca i ostali doprinosi	5.583.842	6.440.281	6.673.122	6.842.300	6.876.431	7.861.675	7.619.561	7.146.557	7.912.556	8.506.976	18.697.245	21.580.406	22.678.674	8.506.976	71.463.301
	Izdaci za materijal i usluge	20.854.594	29.510.529	29.855.879	32.652.244	33.716.560	34.710.834	31.115.257	32.741.193	42.721.346	37.807.390	80.221.002	101.079.638	106.577.795	37.807.390	325.685.826
	Tekući grantovi	62.479.537	48.635.620	88.192.288	132.154.608	152.995.336	129.566.281	128.989.035	115.317.048	157.282.383	126.541.725	199.307.445	414.716.226	401.588.466	126.541.725	1.142.153.862
	od čega: Grantovi drugim nivoima vlade	6.308.215	8.036.002	6.379.896	39.609.983	29.246.547	24.963.918	22.030.992	14.635.278	35.474.924	28.714.660	20.724.113	93.820.448	72.141.193	28.714.660	215.400.415
	od čega: Grantovi pojedincima	43.559.344	13.956.853	59.481.280	50.635.431	81.312.649	69.786.815	56.979.691	61.460.790	68.550.749	63.326.854	116.997.477	201.734.895	186.991.229	63.326.854	569.050.455
	od čega: Grantovi neprofitnim organizacijama	3.228.182	13.400.386	11.472.824	13.563.565	14.940.028	15.373.101	16.980.089	13.813.589	15.341.565	13.589.132	28.101.392	43.876.694	46.135.243	13.589.132	131.702.462
	od čega: Subvencije javnim preduzećima	8.678.085	13.030.958	10.961.074	22.692.299	23.783.056	16.986.161	26.887.266	23.286.926	33.293.774	18.596.547	32.670.116	63.461.516	83.467.966	18.596.547	198.196.145
	Kapitalni grantovi	0	1.026.722	4.323.850	3.195.109	5.284.536	5.898.672	7.237.276	7.255.894	17.426.730	16.059.998	5.350.572	14.378.317	31.919.900	16.059.998	67.708.785
	od čega: Kapitalni grantovi drugim nivoima vlade	0	0	105.683	1.184.332	247.933	1.295.483	1.176.584	271.137	3.335.065	1.962.155	105.683	2.727.748	4.782.786	1.962.155	9.578.371
	Izdaci za kamate i ostale naknade	156.330	509.310	601.192	-248.020	123.179	473.774	182.515	1.439.036	321.016	469.097	1.266.831	348.932	1.942.567	469.097	4.027.427
	Doznake nižim potrošačkim jedinicama	242.932	363.373	426.670	608.121	689.783	641.166	591.849	679.830	446.049	813.689	1.032.975	1.939.070	1.717.728	813.689	5.503.462
22	Neto pozajmljivanje*	-913.376	266.529	-3.823.423	-5.719.059	-1.095.299	-3.098.301	-939.467	3.236.656	-1.455.424	-1.434.390	-4.470.270	-9.912.659	841.765	-1.434.390	-14.975.554
23	ostali rashodi	742.739	2.178.453	1.723.008	2.654.321	2.197.001	1.769.419	812.900	772.220	51.066.192	1.073.219	4.644.200	6.620.742	52.651.313	1.073.219	64.989.474
3	Neto nabavka nefinansijskih sredstava	-20.678.172	1.386.487	2.511.061	2.880.085	4.212.635	11.231.065	32.198.146	15.130.730	17.784.839	15.263.547	-16.780.625	18.323.785	65.113.715	15.263.547	81.920.421
4	Vladin suficit/deficit (1-2-3)	27.727.754	-12.181.893	222.406.863	65.463.173	72.714.127	31.088.079	131.961.662	87.811.784	-8.350.359	53.069.764	237.952.724	169.265.379	211.423.087	53.069.764	671.710.955
	od čega: BiH	6.669.833	6.498.930	7.725.848	44.090.966	13.864.723	4.634.885	11.365.391	9.172.739	11.431.810	3.636.648	20.894.611	62.590.574	31.969.940	3.636.648	119.091.773
	konsolidovana FBiH	-13.985.506	-59.203.929	173.106.389	20.266.167	49.565.875	23.336.239	107.353.692	42.666.388	18.002.171	23.652.642	99.916.953	93.168.281	168.022.251	23.652.642	384.760.127
	RS	33.978.119	34.645.207	35.142.440	-2.201.609	4.644.616	546.075	13.763.426	37.237.017	-37.028.486	25.581.887	103.765.766	2.989.082	13.971.957	25.581.887	146.308.692
	Brčko	1.065.308	5.877.899	6.432.186	3.307.649	4.638.913	2.570.879	-520.847	-1.264.360	-755.854	198.588	13.375.393	10.517.442	-2.541.061	198.588	21.550.362
5	Neto finansiranje**	-34.802	19.073.571	-667.675	-1.410.605	-1.318.599	-1.297.275	-1.695.195	-4.676.854	-37.472.019	-259.460	18.371.094	-4.026.479	-43.844.068	-259.460	-29.758.913

Tabela 1. Mjesečni konsolidovani izvještaj

Banja Luka: Bana Lazarevića, 78 000 Banja Luka, Tel/fax: +387 51 335 350, E-mail: oma@uino.gov.ba
Sarajevo: Đoke Mazalića 5, 71 000 Sarajevo, Tel:+387 33 279 546, Fax:+387 33 279 625, Web: www.oma.uino.gov.ba

FBiH, I – IX 2006. godine

	I	II	III	IV	V	VI	VII	VIII	IX	Q1	Q2	Q3	Ukupno
1 Prihodi (11+12+13+14)	126.593.841	94.284.034	363.917.766	235.144.348	303.193.498	260.774.686	348.352.133	275.375.750	290.943.814	584.795.640	799.112.532	914.671.697	2.298.579.869
11 Prihodi od poreza	101.922.961	59.784.247	316.127.050	205.537.706	267.387.505	222.301.773	218.156.935	240.212.276	243.171.110	477.834.258	695.226.983	701.540.321	1.874.601.562
Porezi na dobit pojedinaca i preduzeća	10.845.363	13.195.094	14.471.787	7.529.944	7.274.868	9.299.426	10.465.639	8.883.999	11.399.675	38.512.244	24.104.238	30.749.313	93.365.794
Porezi na plaće i radnu snagu	12.538.656	12.566.859	14.035.620	16.324.518	15.488.990	15.337.338	15.069.397	15.494.865	18.670.540	39.141.135	47.150.846	49.234.802	135.526.783
Porez na imovinu	5.483.405	5.525.746	5.230.167	4.441.842	4.850.602	4.851.930	5.182.525	5.290.290	5.221.589	16.239.318	14.144.373	15.694.404	46.078.095
Porezi na robu i usluge po propisima do 31.12.2005.	57.495.864	27.326.203	14.641.753	10.764.707	10.689.709	13.265.814	6.767.553	6.037.732	10.425.800	99.463.820	34.720.229	23.231.084	157.415.133
Transferi sa Jedinstvenog računa	14.602.119	49.906	264.394.732	164.817.810	227.999.332	178.442.798	179.326.421	203.227.212	196.023.919	279.046.757	571.259.940	578.577.552	1.428.884.249
Ostali porezi	957.553	1.120.439	3.352.991	1.658.886	1.084.004	1.104.468	1.345.399	1.278.179	1.429.588	5.430.983	3.847.358	4.053.166	13.331.507
12 Neporezni prihodi	24.359.153	33.419.650	47.360.347	29.516.862	35.218.928	37.618.918	129.341.236	34.969.165	47.194.770	105.139.150	102.354.707	211.505.171	418.999.028
13 Grantovi	284.195	1.019.589	352.193	44.056	502.029	677.379	740.932	96.722	233.327	1.655.977	1.223.464	1.070.981	3.950.421
14 Ostali prihodi	27.532	60.547	78.176	45.724	85.037	176.617	113.031	97.586	344.607	166.256	307.378	555.225	1.028.858
2 Rashodi (21+22)	132.043.677	146.386.690	181.381.843	201.085.015	235.768.759	227.815.615	204.553.958	219.389.807	252.476.297	459.812.210	664.669.388	676.420.062	1.800.901.661
21 Tekući izdaci	132.115.507	146.418.872	184.624.512	201.615.507	235.986.687	230.334.281	204.762.496	210.200.797	250.348.002	463.158.892	667.936.474	665.311.294	1.796.406.660
Plaće i naknade	62.067.683	74.352.267	78.590.596	79.973.594	81.127.552	96.892.287	71.853.484	84.756.039	84.222.863	215.010.546	257.993.433	240.832.386	713.836.365
od čega: Bruto plaće	51.819.520	60.904.462	63.181.948	65.304.230	64.836.970	73.511.245	55.210.803	65.000.200	68.554.553	175.905.931	203.652.444	188.765.555	568.323.930
od čega: Naknade	10.248.163	13.447.804	15.408.648	14.669.364	16.290.583	23.381.043	16.642.681	19.755.839	15.668.311	39.104.615	54.340.989	52.066.831	145.512.435
Doprinosi poslodavca i ostali doprinosi	6.194.123	7.224.751	7.579.543	7.736.923	7.711.792	8.840.556	6.609.286	7.757.988	8.269.364	20.998.417	24.289.271	22.636.637	67.924.325
Izdaci za materijal i usluge	13.065.965	21.932.914	23.744.247	21.328.188	23.776.015	26.064.809	19.596.216	19.813.604	24.331.175	58.743.126	71.169.012	63.740.995	193.653.132
Grantovi	49.742.225	40.976.068	72.264.568	90.467.657	121.650.372	94.921.360	104.163.379	93.766.082	130.051.254	162.982.861	307.039.388	327.980.715	798.002.964
Izdaci za kamate i ostale naknade	348.705	741.148	722.841	53.689	429.424	728.599	387.843	2.140.809	341.674	1.812.694	1.211.711	2.870.327	5.894.732
Doznake nižim potrošačkim jedinicama	696.806	1.191.725	1.722.718	2.055.457	1.291.532	2.886.671	2.152.289	1.966.274	3.131.672	3.611.248	6.233.659	7.250.234	17.095.141
22 Neto pozajmljivanje*	-71.830	-32.182	-3.242.669	-530.492	-217.928	-2.518.667	-208.538	9.189.011	2.128.295	-3.346.681	-3.267.086	11.108.768	4.495.001
3 Neto nabavka nefinansijskih sredstava	1.926.282	551.070	4.978.196	4.007.344	5.627.989	12.374.660	30.757.410	16.046.854	18.192.268	7.455.548	22.009.992	64.996.531	94.462.072
4 Vladin suficit/deficit (1-2-3)	-7.376.119	-52.653.726	177.557.726	30.051.989	61.796.750	20.584.412	113.040.765	39.939.089	20.275.249	117.527.881	112.433.151	173.255.104	403.216.136
5 Neto finansiranje**	-15.616	12.364.466	-614.350	-1.688.656	-661.623	-1.387.566	-520.231	-1.121.533	-10.114.717	11.734.499	-3.737.845	-11.756.481	-3.759.827

Tabela 2. Mjesečni konsolidovani izvještaj

Banja Luka: Bana Lazarevića, 78 000 Banja Luka, Tel/fax: +387 51 335 350, E-mail: oma@uino.gov.ba
Sarajevo: Đoke Mazalića 5, 71 000 Sarajevo, Tel:+387 33 279 546, Fax:+387 33 279 625, Web: www.oma.uino.gov.ba

Bosansko-podrinjski kanton, I-X 2006. godine

		I	II	III	IV	V	VI	VII	VIII	IX	X	Q1	Q2	Q3	Q4	Ukupno
1	Prihodi (11+12+13+14)	885.048	1.424.202	425.366	4.154.989	3.483.100	3.055.074	3.600.777	2.747.892	3.956.403	3.329.261	2.734.617	10.693.162	10.305.072	3.329.261	27.062.112
11	Prihodi od poreza	732.906	352.748	253.035	2.636.183	2.003.443	1.626.364	2.026.246	2.381.545	2.263.064	2.426.791	1.338.690	6.265.989	6.670.855	2.426.791	16.702.325
	Porezi na dobit pojedinaca i preduzeća	11.938	19.566	23.594	17.250	46.803	15.979	22.415	20.328	14.887	34.713	55.097	80.031	57.630	34.713	227.472
	Porezi na plaće i radnu snagu	113.982	128.554	149.402	240.906	186.803	197.778	178.161	234.865	192.344	246.512	391.938	625.486	605.369	246.512	1.869.306
	Porez na imovinu	32.724	13.938	14.906	9.464	15.300	8.565	21.778	16.857	28.950	36.634	61.568	33.329	67.585	36.634	199.116
	Domaći porezi na dobra i usluge (po propisima do 31,12,2005)	442.911	182.371	46.938	182.285	45.197	60.720	47.719	38.292	17.961	40.303	672.219	288.202	103.972	40.303	1.104.695
	Prihodi od indirektnih poreza	126.931	3.739	8.386	2.175.782	1.702.059	1.335.299	1.750.122	2.062.273	2.001.800	2.058.026	139.056	5.213.140	5.814.194	2.058.026	13.224.416
	Ostali porezi	4.420	4.582	9.809	10.496	7.282	8.024	6.051	8.931	7.122	10.603	18.811	25.801	22.105	10.603	77.320
12	Neporezni prihodi	150.649	438.094	170.823	266.838	202.433	787.439	818.182	360.716	409.954	249.600	759.565	1.256.710	1.588.851	249.600	3.854.726
13	Grantovi	0	625.000	0	1.250.000	1.275.000	636.741	753.716	0	1.275.000	649.200	625.000	3.161.741	2.028.716	649.200	6.464.657
	od čega: Grantovi od ostalih nivoa vlasti	0	625.000	0	1.250.000	1.275.000	625.000	753.716	0	1.275.000	649.200	625.000	3.150.000	2.028.716	649.200	6.452.916
14	Ostali prihodi	1.494	8.360	1.508	1.968	2.224	4.530	2.633	5.632	8.386	3.669	11.361	8.723	16.650	3.669	40.403
2	Rashodi (21+22)	1.430.267	1.878.406	1.824.004	1.847.515	1.822.673	2.212.041	1.832.062	2.651.134	3.032.884	1.789.150	5.132.677	5.882.228	7.516.080	1.789.150	20.320.134
21	Tekući izdaci	1.430.267	1.878.626	1.824.223	1.847.734	1.822.884	2.212.193	1.832.215	2.651.286	3.022.884	1.714.150	5.133.116	5.882.812	7.506.385	1.714.150	20.236.462
	Plaće i naknade	604.064	933.624	956.080	930.022	910.819	1.381.206	816.666	917.340	947.973	856.542	2.493.769	3.222.047	2.681.978	856.542	9.254.336
	od čega: Bruto plaće	462.436	770.547	781.264	781.722	733.460	843.955	703.801	758.159	786.815	685.609	2.014.247	2.359.137	2.248.775	685.609	7.307.768
	od čega: Naknade	141.629	163.077	174.816	148.300	177.359	537.251	112.865	159.181	161.158	170.933	479.521	862.910	433.204	170.933	1.946.568
	Doprinosi poslodavca i ostali doprinosi	91.823	93.816	94.214	94.381	87.661	102.167	84.899	91.007	94.226	61.550	279.853	284.209	270.132	61.550	895.743
	Izdaci za materijal i usluge	394.958	447.869	390.015	313.246	304.562	390.981	175.858	455.989	696.314	239.949	1.232.842	1.008.790	1.328.161	239.949	3.809.742
	Grantovi	336.345	400.567	380.933	507.571	517.075	335.362	749.931	1.184.595	1.282.029	553.802	1.117.845	1.360.008	3.216.556	553.802	6.248.211
	od čega: Grantovi drugim nivoima vlade	10.106	56.596	37.543	15.208	71.554	84.693	151.187	309.325	525.556	54.124	104.245	171.455	986.068	54.124	1.315.893
	Izdaci za kamate i ostale naknade	3.077	2.750	2.980	2.515	2.766	2.477	4.861	2.355	2.342	2.307	8.807	7.758	9.558	2.307	28.430
22	Neto pozajmljivanje*	0	-220	-220	-220	-212	-153	-153	-153	10.000	75.000	-439	-584	9.695	75.000	83.673
3	Neto nabavka nefinansijskih sredstava	111.572	23.692	21.257	82.071	57.138	25.831	66.017	25.368	91.981	77.080	156.521	165.040	183.366	77.080	582.007
4	Vladin suficit/deficit (1-2-3)	-656.791	-477.896	-1.419.894	2.225.403	1.603.289	817.202	1.702.698	71.390	831.538	1.463.031	-2.554.581	4.645.894	2.605.626	1.463.031	6.159.970
5	Neto finansiranje**	-15.184	-14.625	-15.273	-13.895	-14.559	-14.055	-78.051	-13.826	-163.988	-14.024	-45.083	-42.509	-255.865	-14.024	-357.481

Tabela 3. Mjesečni konsolidovani izvještaj

Posavski kanton, I – X 2006. godine

		I	II	III	IV	V	VI	VII	VIII	IX	X	Q1	Q2	Q3	Q4	Ukupno
1	Prihodi (11+12+13+14)	1.815.419	1.922.605	4.995.728	1.338.724	4.361.437	3.315.269	3.643.875	3.715.710	4.429.932	3.474.972	8.733.752	9.015.429	11.789.517	3.474.972	33.013.670
11	Prihodi od poreza	1.496.091	985.299	4.343.963	762.092	3.539.911	2.619.569	2.699.054	2.861.151	2.811.904	2.830.875	6.825.353	6.921.572	8.372.109	2.830.875	24.949.910
	Porezi na dobit pojedinaca i preduzeća	36.023	107.810	126.959	46.250	36.851	44.035	61.758	60.302	36.796	56.098	270.792	127.137	158.855	56.098	612.882
	Porezi na plaće i radnu snagu	186.113	139.599	150.909	249.901	178.946	176.232	191.198	190.508	167.262	207.377	476.621	605.080	548.969	207.377	1.838.047
	Porez na imovinu	27.089	21.356	16.931	23.003	20.221	71.361	13.959	47.164	19.998	87.953	65.375	114.586	81.120	87.953	349.035
	Domaći porezi na dobra i usluge (po propisima do 31,12,2005)	1.003.873	670.862	116.576	137.037	31.007	212.882	134.712	45.151	137.685	50.738	1.791.310	380.926	317.548	50.738	2.540.522
	Prihodi od indirektnih poreza	216.366	13.509	3.863.738	280.084	3.249.118	2.101.970	2.272.557	2.434.976	2.312.288	2.369.664	4.093.613	5.631.172	7.019.821	2.369.664	19.114.270
	Ostali porezi	26.627	32.164	68.851	25.817	23.768	13.088	24.871	83.050	137.876	59.045	127.642	62.672	245.796	59.045	495.155
12	Neporezni prihodi	285.113	438.896	470.099	394.965	458.193	423.033	457.327	604.558	501.528	462.315	1.194.108	1.276.190	1.563.413	462.315	4.496.027
13	Grantovi	34.215	498.410	181.667	181.667	363.333	272.667	487.494	250.000	1.070.000	179.782	714.291	817.667	1.807.494	179.782	3.519.233
	od čega: Grantovi od ostalih nivoa vlasti	0	185.667	181.667	181.667	363.333	231.667	360.367	250.000	1.070.000	22.000	367.333	776.667	1.680.367	22.000	2.846.367
14	Ostali prihodi	0	0	0	0	0	0	0	0	46.500	2.000	0	0	46.500	2.000	48.500
2	Rashodi (21+22)	1.930.774	2.081.600	2.595.200	2.425.715	2.548.258	2.847.023	2.585.719	2.365.646	3.113.109	3.504.889	6.607.574	7.820.996	8.064.474	3.504.889	25.997.932
21	Tekući izdaci	1.930.321	2.084.005	2.595.200	2.427.032	2.549.575	2.847.023	2.588.736	2.366.646	3.134.109	3.506.539	6.609.526	7.823.630	8.089.491	3.506.539	26.029.185
	Plaće i naknade	1.212.293	1.240.960	1.297.876	1.269.115	1.318.214	1.335.639	1.394.749	1.145.443	1.342.365	1.354.769	3.751.129	3.922.968	3.882.557	1.354.769	12.911.423
	od čega: Bruto plaće	986.429	1.006.704	1.024.321	1.025.275	1.054.303	1.021.455	986.198	947.952	1.090.117	1.029.918	3.017.454	3.101.033	3.024.267	1.029.918	10.172.673
	od čega: Naknade	225.863	234.256	273.555	243.840	263.911	314.184	408.551	197.491	252.248	324.851	733.674	821.935	858.290	324.851	2.738.750
	Doprinosi poslodavca i ostali doprinosi	119.786	122.838	124.306	128.140	130.002	129.965	127.625	115.485	136.112	128.201	366.931	388.108	379.222	128.201	1.262.461
	Izdaci za materijal i usluge	425.160	508.676	623.004	394.706	498.898	709.289	401.820	304.072	598.984	638.441	1.556.840	1.602.892	1.304.876	638.441	5.103.049
	Grantovi	170.377	209.064	547.555	632.593	600.059	672.124	654.251	801.646	1.056.648	1.385.127	926.996	1.904.775	2.512.545	1.385.127	6.729.443
	od čega: Grantovi drugim nivoima vlade	12.691	18.279	138.385	269.491	142.962	171.002	246.095	143.178	92.289	508.320	169.354	583.455	481.562	508.320	1.742.691
	ostali grantovi	157.687	190.786	409.170	363.102	457.097	501.122	408.156	658.468	964.359	876.807	757.642	1.321.321	2.030.983	876.807	4.986.753
	Izdaci za kamate i ostale naknade	2.704	2.467	2.459	2.478	2.403	6	10.291	0	0	0	7.630	4.887	10.291	0	22.808
22	Neto pozajmljivanje*	454	-2.405	0	-1.317	-1.317	0	-3.017	-1.000	-21.000	-1.650	-1.952	-2.634	-25.017	-1.650	-31.253
3	Neto nabavka nefinansijskih sredstava	260.469	12.233	28.995	35.198	155.785	104.534	73.548	143.954	896.063	1.030.004	301.698	295.517	1.113.565	1.030.004	2.740.783
4	Vladin suficit/deficit (1-2-3)	-375.824	-171.228	2.371.533	-1.122.189	1.657.393	363.712	984.608	1.206.109	420.761	-1.059.920	1.824.481	898.916	2.611.479	-1.059.920	4.274.955
5	Neto finansiranje**	-3.943	-3.943	0	0	0	0	0	0	-20.000	0	-7.886	0	-20.000	0	-27.886

Tabela 4. Mjesečni konsolidovani izvještaj

Srednjobosanski kanton, I – X 2006. godine

		I	II	III	IV	V	VI	VII	VIII	IX	X	Q1	Q2	Q3	Q4	Ukupno
1	Prihodi (11+12+13+14)	7.082.504	5.601.177	20.793.188	11.251.306	12.129.841	13.584.148	14.088.538	14.045.226	14.296.396	14.055.178	33.476.869	36.965.295	42.430.161	14.055.178	126.927.503
11	Prihodi od poreza	5.823.072	3.777.297	18.754.133	9.503.229	10.691.159	11.123.786	11.655.802	12.326.831	11.840.719	12.103.518	28.354.501	31.318.174	35.823.352	12.103.518	107.599.545
	Porezi na dobit pojedinaca i preduzeća	176.799	189.382	159.791	205.500	161.340	178.623	288.014	281.563	163.745	194.117	525.973	545.463	733.321	194.117	1.998.874
	Porezi na plaće i radnu snagu	810.804	1.070.566	845.189	1.192.663	1.249.113	1.064.353	1.009.189	1.290.019	1.202.875	1.249.397	2.726.559	3.506.129	3.502.082	1.249.397	10.984.168
	Porez na imovinu	276.798	265.811	353.594	245.748	509.634	376.047	404.249	518.124	306.793	377.270	896.202	1.131.430	1.229.166	377.270	3.634.068
	Domaći porezi na dobra i usluge (po propisima do 31.12.2005)	4.517.222	2.199.844	1.027.521	775.231	752.752	693.514	748.245	269.242	503.075	355.475	7.744.587	2.221.498	1.520.562	355.475	11.842.122
	Prihodi od indirektnih poreza	0	0	15.908.054	6.866.815	7.959.775	8.765.717	9.159.256	9.902.740	9.599.936	9.873.006	15.908.054	23.592.308	28.661.931	9.873.006	78.035.299
	Ostali porezi	41.448	51.694	459.984	217.271	58.544	45.531	46.850	65.144	64.295	54.253	553.126	321.346	176.289	54.253	1.105.015
12	Neporezni prihodi	1.182.327	1.564.756	1.931.312	1.723.396	1.381.221	2.427.143	1.739.050	1.696.702	2.398.731	1.689.558	4.678.394	5.531.760	5.834.483	1.689.558	17.734.195
13	Grantovi	73.227	249.860	73.850	17.564	43.942	33.219	660.800	12.000	29.834	207.354	396.937	94.726	702.634	207.354	1.401.651
	od čega: Grantovi od ostalih nivoa vlasti	67.625	0	0	0	0	0	658.500	12.000	0	194.062	67.625	0	670.500	194.062	932.187
14	Ostali prihodi	3.878	9.265	33.893	7.117	13.519	0	32.887	9.693	27.112	54.747	47.036	20.636	69.692	54.747	192.111
2	Rashodi	8.175.663	9.297.409	10.747.270	11.369.770	12.992.618	11.144.540	10.527.571	11.561.815	13.634.352	13.733.230	28.220.342	35.506.927	35.723.737	13.733.230	113.184.237
	Plaće i naknade	5.325.897	5.636.367	6.398.157	7.388.453	8.019.114	6.569.797	5.858.286	6.005.212	6.525.827	7.176.472	17.360.421	21.977.364	18.389.326	7.176.472	64.903.583
	od čega: Bruto plaće	4.296.812	4.461.655	5.073.835	6.262.411	5.084.558	5.167.453	5.082.514	4.944.567	5.288.182	5.166.137	13.832.302	16.514.421	15.315.264	5.166.137	50.828.124
	od čega: Naknade	1.029.085	1.174.712	1.324.322	1.126.042	2.934.557	1.402.344	775.772	1.060.645	1.237.645	2.010.335	3.528.119	5.462.943	3.074.062	2.010.335	14.075.458
	Doprinosi poslodavca i ostali doprinosi	501.729	530.479	609.570	748.800	602.436	624.048	615.813	579.792	648.237	624.390	1.641.779	1.975.284	1.843.842	624.390	6.085.295
	Izdaci za materijal i usluge	1.175.113	1.506.999	1.258.996	1.181.912	1.116.607	1.034.770	915.837	1.022.498	1.344.900	1.729.909	3.941.108	3.333.290	3.283.235	1.729.909	12.287.541
	Grantovi	1.118.975	1.525.678	2.352.424	1.944.113	3.151.474	2.750.255	3.059.349	3.765.432	4.932.513	4.077.052	4.997.076	7.845.842	11.757.294	4.077.052	28.677.264
	od čega: Grantovi drugim nivoima vlade	58.751	90.860	695.008	339.308	875.194	976.124	708.160	1.126.299	854.819	873.331	844.618	2.190.625	2.689.279	873.331	6.597.853
	Izdaci za kamate i ostale naknade	5.624	47	13.004	138	18.648	300	8	26.630	13.795	12.762	18.675	19.087	40.433	12.762	90.957
	Doznake nižim potrošackim jedinicama	48.325	97.839	115.119	106.354	84.338	165.369	78.277	162.251	169.080	112.645	261.284	356.061	409.608	112.645	1.139.598
3	Neto nabavka nefinansijskih sredstava	19.788	-340.040	585.959	355.227	1.064.816	1.016.908	782.019	903.055	958.033	1.536.516	265.707	2.436.951	2.643.106	1.536.516	6.882.280
4	Vladin suficit/deficit (1-2-3)	-1.112.948	-3.356.192	9.459.960	-473.690	-1.927.593	1.422.700	2.778.949	1.580.356	-295.988	-1.214.568	4.990.819	-978.583	4.063.317	-1.214.568	6.860.985
5	Neto finansiranje**	-25.764	-651	-14.968	-18.416	-14.937	-16.539	-690	-28.348	-31.880	-63.650	-41.383	-49.892	-60.918	-63.650	-215.842

Tabela 5. Mjesečni konsolidovani izvještaj

Tuzlanski kanton, I – IX 2006. godine

		I	II	III	IV	V	VI	VII	VIII	IX	Q1	Q2	Q3	Ukupno
1	Prihodi (11+12+13+14)	15.178.531	12.438.436	11.819.635	53.892.776	45.130.920	34.337.180	35.253.020	38.593.644	43.641.830	39.436.602	133.360.877	117.488.494	290.285.973
11	Prihodi od poreza	12.508.362	8.562.735	6.572.383	47.002.464	39.455.445	28.462.098	29.289.704	30.669.592	36.301.549	27.643.480	114.920.007	96.260.844	238.824.332
	Porezi na dobit pojedinaca i preduzeća	435.859	554.525	669.732	717.821	679.984	985.130	621.680	626.867	758.799	1.660.116	2.382.934	2.007.347	6.050.398
	Porezi na plaće i radnu snagu	2.237.678	2.257.538	2.413.105	2.528.782	2.636.834	2.680.117	2.825.199	2.779.309	5.659.256	6.908.320	7.845.732	11.263.763	26.017.816
	Porez na imovinu	733.417	600.188	736.950	829.376	827.462	842.838	1.309.091	1.121.661	1.103.172	2.070.555	2.499.676	3.533.924	8.104.155
	Domaći porezi na dobra i usluge (po propisima do 31,12,2005)	7.447.212	5.111.557	2.655.847	2.606.310	3.158.602	3.167.716	2.294.683	1.910.577	4.916.023	15.214.616	8.932.628	9.121.283	33.268.528
	Prihodi od indirektnih poreza	1.629.766	0	22.833	39.916.128	32.101.228	20.736.459	22.177.950	24.062.650	23.720.306	1.652.599	92.753.814	69.960.906	164.367.319
	Ostali porezi	24.430	38.928	73.916	404.048	51.335	49.838	61.101	168.527	143.993	137.274	505.221	373.621	1.016.116
12	Neporezni prihodi	2.669.861	3.867.331	5.225.827	6.888.956	5.691.243	5.857.179	5.940.099	7.902.780	6.662.622	11.763.020	18.437.378	20.505.500	50.705.898
13	Grantovi	37	3.435	21.425	407	-15.768	5.732	1.014	2.822	653.608	24.897	-9.628	657.443	672.712
	od čega: Grantovi od ostalih nivoa vlasti	37	0	0	0	0	0	0	1.100	653.126	37	0	654.226	654.263
14	Ostali prihodi	270	4.935	0	949	0	12.171	22.204	18.450	24.052	5.205	13.120	64.706	83.032
2	Rashodi (21+22)	19.051.202	20.487.593	22.112.385	23.565.687	25.560.192	31.625.309	27.757.257	27.499.438	31.353.505	61.651.180	80.751.188	86.610.200	229.012.569
21	Tekući izdaci	19.093.280	20.539.734	22.127.575	23.672.767	25.584.239	31.324.014	27.650.902	27.515.480	31.395.077	61.760.589	80.581.020	86.561.458	228.903.067
	Plaće i naknade	12.679.162	12.608.910	14.048.209	13.492.221	13.870.229	16.745.740	15.762.216	13.737.173	15.827.606	39.336.280	44.108.190	45.326.996	128.771.466
	od čega: Bruto plaće	10.677.775	10.414.128	11.660.446	11.115.881	11.315.167	11.361.376	12.162.481	11.914.135	13.125.154	32.752.349	33.792.425	37.201.770	103.746.544
	od čega: Naknade	2.001.386	2.194.782	2.387.763	2.376.340	2.555.062	5.384.364	3.599.735	1.823.038	2.702.452	6.583.931	10.315.766	8.125.226	25.024.922
	Doprinosi poslodavca i ostali doprinosi	1.278.052	1.246.232	1.390.041	1.320.191	1.347.034	1.358.806	1.446.264	1.421.139	1.557.869	3.914.326	4.026.031	4.425.272	12.365.629
	Izdaci za materijal i usluge	2.115.247	3.738.563	3.662.782	3.915.804	4.592.846	5.516.890	3.468.178	3.706.122	4.995.234	9.516.592	14.025.540	12.169.533	35.711.664
	Grantovi	2.903.158	2.689.558	2.796.759	4.541.640	5.343.228	7.282.354	6.492.263	8.133.327	8.460.976	8.389.475	17.167.222	23.086.566	48.643.263
	od čega: Grantovi drugim nivoima vlade	85.773	567.546	285.093	241.384	434.167	565.551	926.193	1.472.359	1.942.442	938.413	1.241.102	4.340.994	6.520.509
	Izdaci za kamate i ostale naknade	7.063	22.570	24.576	33.022	120.278	35.598	54.951	41.851	44.785	54.208	188.898	141.587	384.693
	Doznake nižim potrošačkim jedinicama	110.597	233.902	205.209	369.889	310.624	384.626	427.030	475.868	508.607	549.708	1.065.139	1.411.505	3.026.352
22	Neto pozajmljivanje*	-42.077	-52.141	-15.190	-107.079	-24.047	301.295	106.355	-16.041	-41.572	-109.409	170.169	48.742	109.502
3	Neto nabavka nefinansijskih sredstava	278.505	433.294	866.163	876.397	1.201.005	1.547.949	1.096.075	1.692.694	2.401.777	1.577.962	3.625.352	5.190.546	10.393.860
4	Vladin suficit/deficit (1-2-3)	-4.151.177	-8.482.451	-11.158.913	29.450.692	18.369.723	1.163.922	6.399.688	9.401.511	9.886.549	-23.792.540	48.984.337	25.687.747	50.879.544
5	Neto finansiranje**	-46.544	-76.027	-57.744	-147.555	-113.808	-116.819	-133.126	-161.256	-150.475	-180.315	-378.182	-444.858	-1.003.355

Tabela 6. Mjesečni konsolidovani izvještaj

Iz rada Upravnog odbora Uprave za indirektno oporezivanje

(pripremaju: Šerifa Mujčić, Milan Kuridža)

1. Aktuelnosti iz rada Upravnog odbora UIO

Produžen mandat Predsjedavajućem Upravnog odbora Uprave za indirektno oporezivanje, gosp. Peter Nicholl-u.

Visoki predstavnik za BiH je svojom odlukom od 19.12.2006. godine produžio mandat predsjedavajućem Upravnog odbora UIO, gosp. Peteru Nicholl-u do 31. maja 2007. godine. Odlukom je predviđeno, da će mandat predsjedavajućeg UO UIO prestati i prije ovog datuma, ukoliko Vijeće ministara imenuje predsjedavajućeg Upravnog odbora nakon 31. marta 2007. godine.

Održane tri sjednice Upravnog odbora Uprave za indirektno oporezivanje

71. sjednica

Na 71. sjednici Upravnog odbora, održanoj 05.12.2006. godine u Sarajevu, na dnevnom redu je bilo 12. tačaka dnevnog reda:

- o Izvještaji radnih grupa
- o Raspodjela prihoda, uključujući i poravnanje
- o Prijedlog budžeta UIO za 2007. godinu
- o Prvi nacrt Strategijskog plana UO za 2007. godinu
- o Odluka o pokretanju procedure javne nabavke za nezavisnu reviziju za 2006. godinu
- o Izmjene i dopune Pravilnika o primjeni Zakona o PDV
- o Pravilnik o jedinstvenom registru obveznika indirektnih poreza
- o Odluka o carinskoj tarifi za 2007. godinu
- o Odluka o graničnom prelazu Gradiška
- o Odluka o osnivanju radne grupe za izmjenu Odluke o iznosu naknada za korištenje carinskih terminala
- o Zahtjev za uništavanje starih poreskih markica
- o Informacija vezana za Odluku o dopuni odluke o postupku ostvarivanja prava na oslobađanje od plaćanja uvoznih dažbina na robu stavljenju u slobodan promet za projekte obnove i rekonstrukcije

Upravni odbor je na ovoj sjednici raspravljao o izvještajima radnih grupa, o raspodjeli prihoda i poravnanju prihoda po osnovu indirektnih poreza, utvrdio prijedlog budžeta Uprave za 2007. godinu, razmotrio nacrt strategijskog plana UO za 2007. godinu, donio odluku o započinjanju procedure javnih nabavki za nezavisnu reviziju, usvojio Pravilnik o izmjenama i dopunama Pravilnika o primjeni Zakona o pdv-u, usvojio Pravilnik o jedinstvenom registru obveznika indirektnih poreza, razmotrio zajednički prijedlog o carinskoj tarifi za 2007. godinu, razmotrio način finansiranja izgradnje graničnog prelaza Gradiška, imenovao predsjednika radne grupe za izmjenu Odluke o iznosu naknade za korištenje carinskih terminala. Opći akti usvojeni na ovoj sjednici (Pravilnik o jedinstvenom registru obveznika indirektnih poreza i Pravilnik o izmjenama i dopunama Pravilnika o primjeni Zakona o porezu na dodatu vrijednost) nisu još uvijek objavljeni u "Službenom glasniku BiH".

72. sjednica

Na 72. sjednici Upravnog odbora (vanredna), održanoj 15.12.2006. godine u Sarajevu, na dnevnom redu je bila raspodjela prihoda od indirektnih poreza, sa principima privremenog i trajnog poravnanja. Sjednica je završena bez rezultata.

73. sjednica

Na 73. sjednici Upravnog odbora (22.12.2006. godine), nakon pisane saglasnosti članova, Upravni odbor je donio odluku o:

- o prelaznim koeficijentima za decembar 2006. godine i januar 2007. godine zasnovanim na udjelu entiteta i Distrikta u krajnjoj potrošnji iskazanoj na prijavama PDV-a za septembar 2006. godine (osnov: podaci UIO za septembar, na dan 07.12.2006. godine),
- o koeficijenti poravnanja za prvih devet mjeseci 2006. godine, prema podacima UIO na dan 07.12.2006. godine,
- o konačnom poravnanju za 2006. godinu, koje se treba izvršiti u martu 2007. godine, nakon izvršenih kontrola i revizije.

2. Način odlučivanja Upravnog odbora UIO

Ovom prilikom ćemo pojasniti specifičan način odlučivanja članova Upravnog odbora, koji predstavlja kombinaciju apsolutne (proste – natpolovične) većine i posebnog oblika apsolutne većine kod donošenja važnih odluka.

Upravni odbor ima specifičan način odlučivanja. Načelno je propisan konsenzus kao način odlučivanja Upravnog odbora. Konsenzus je propisan kao "poželjan" oblik odlučivanja, jer se u slučaju izostanka konsenzusa odluke donose na slijedeći način:

- o kada se donose odluke o uspostavljanju uvoznih i izvoznih dažbina, ili o promjenama takvih dažbina, odluke se donose prostom većinom glasova, uz obavezan glas ministra finansija i trezora BiH,
- o kada se donose odluke o ostalim indirektnim porezima (uključujući stope i strukture tih poreza, te izuzeća od ili promjene u indirektnim poreskim stopama i strukturama) odluke se donose prostom većinom glasova, uz obavezan glas u toj većini ministara finansija FBiH i RS,
- o kada se donose odluke o raspodjeli prihoda od indirektnih poreza odluke se donose prostom većinom glasova, uključujući glasove članova UO iz reda stručnjaka,
- o u toku predsjedavanja prvog predsjedavajućeg, odluke o svim ostalim pitanjima može donijeti prvi predsjedavajući Upravnog odbora.
- o prije isteka mandata prvog predsjedavajućeg, UO donosi odluku o mehanizmu glasanja za "ostala pitanja", uključujući postupak za izlazak iz zastoja u donošenju ključnih odluka.

Iz aktivnosti Odjeljenja...

18. decembar 2006.g. - U toku redovite posjete Misije MMF-a Bosni i Hercegovini, u sklopu konsultacija u vezi sa Članom IV, g. Graham Slack, rezidentni predstavnik Misije MMF-a za BiH, i eksperti MMF-a razgovarali su sa osobljem Odjeljenja o aktivnostima na uspostavi i razvoju sistema mjesečnog izvještavanja svih nivoa uprave, te o problemima s kojima se Odjeljenje suočava. Naglašeno je da je potrebno osigurati redovitu i blagovremenu dostavu mjesečnih izvještaja Odjeljenju, kako bi se mogli pratiti konsolidirani prihodi i rashodi opće i centralnih vlada u BiH, kao i potreba koordinacije sa Centralnom bankom u pravcu uspostave sistema prikupljanja podataka o statistici vladinih finansija u BiH, koji će biti u skladu sa standardima MMF-a (GFS) i potrebama izvještavanja različitih institucija (Centralne banke, Fiskalnog vijeća i dr.) ili nivoa uprave. Razgovarano je i projekcijama prihoda od indirektnih poreza, sa posebnim osvrtom na PDV-e, kao i o potrebi angažmana Odjeljenja na obuhvatu podataka o projektima, finansiranim iz stranih fondova, zbog njihovog uticaja na ukupan fiskalni bilans BiH.