

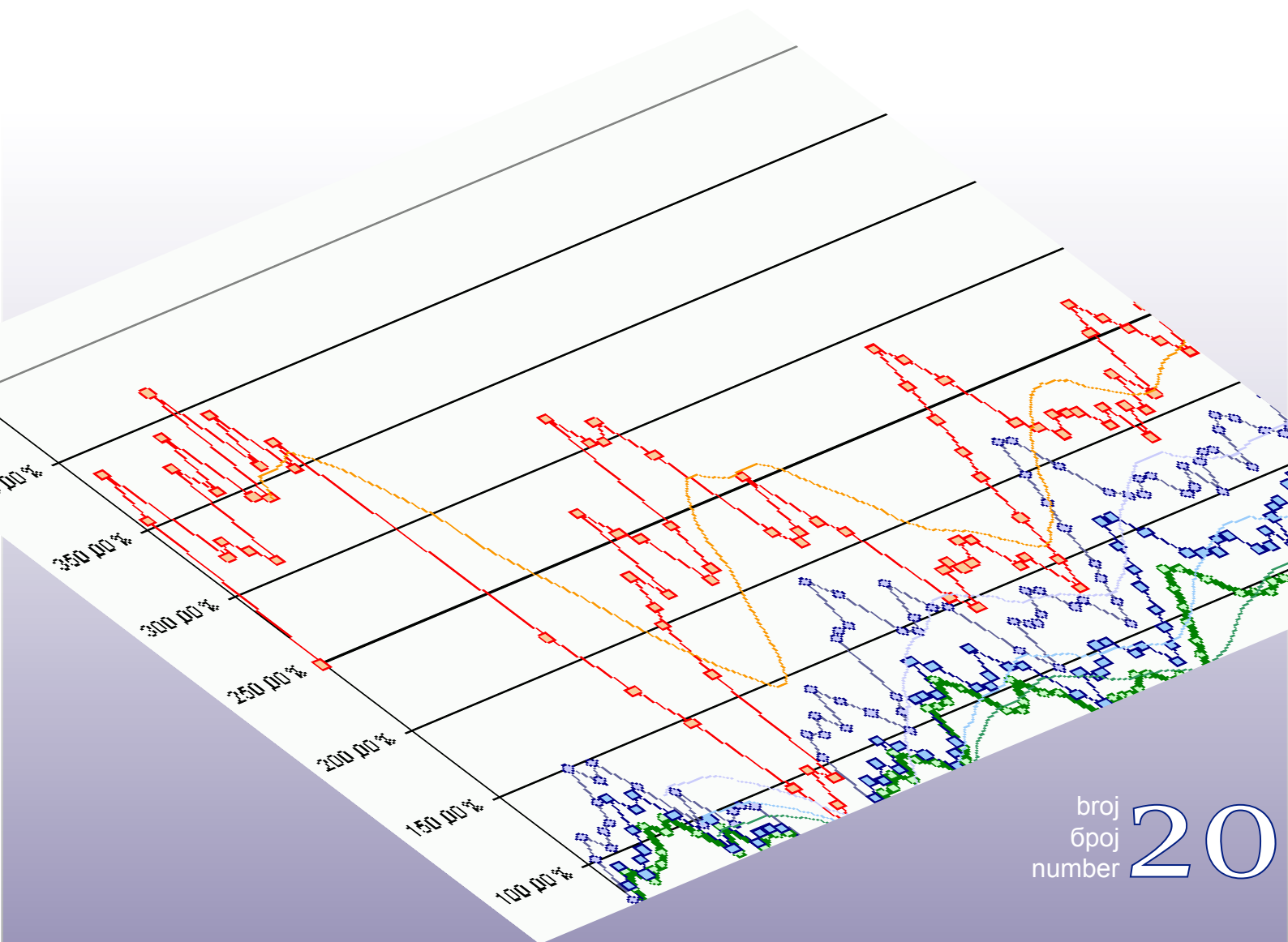
Bosna i Hercegovina  
Odjeljenje za makroekonomsku analizu  
Upravnog odbora Uprave za indirektno-  
neizravno oporezivanje



Босна и Херцеговина  
Одјељење за макроекономску анализу  
Управног одбора Управе за индиректно  
опорезивање

Macroeconomic Unit of the Governing Board of the Indirect Tax Authority

# *Oma Bilten*



broj  
број  
number **20**

• Mart 2007 • Ožujak 2007 • Март 2007 • March 2007 •

**Uz ovaj broj...**

Jedan od važnih zadataka, zbog kojih je i osnovano Odjeljenje za makroekonomsku analizu, jeste prikupljanje podataka o prihodima i rashodima svih nivoa uprave, njihova konsolidacija i izrada konsolidiranih izvještaja za opću vladu BiH. Prikupljanje podataka i izvještavanje o fiskalnim operacijama svih nivoa uprave u BiH bitno je za utvrđivanje zajedničkih fiskalnih ciljeva i fiskalnu koordinaciju između nivoa uprave. Drugi važan cilj jeste uspostava fiskalne statistike BiH, koja podrazumijeva kvalitetne i konzistentne podatke, usklađene principe financijskog izvještavanja, jedinstvene principe konsolidacije - sve usklađeno sa međunarodnom metodologijom i standardima financijskog izvještavanja (MMF, EU). Preuzimanje međunarodnih standarda izvještavanja omogućava komparaciju fiskalne statistike i pokazatelja Bosne i Hercegovine sa drugim zemljama. Ujedno, to je i nužan preduvjet da bi se pratilo ispunjenje predpristupnih obaveza zemalja koje pretendiraju na članstvo u EU. Budući da Odjeljenje još uvijek ne raspolaže sa podacima o ukupnim prihodima i rashodima za 2006.godinu, u ovom broju dajemo kraći prilog o analizi strukture indirektnih poreza u BiH, sa naznakom problema koji onemogućavaju sveobuhvatnu komparaciju sa drugim zemljama.

U ovom broju donosimo redovit prilog o naplati indirektnih poreza u mjesecu februaru. Nažalost, i dalje je prisutan problem otežanog prikupljanja decembarskih izvještaja, a zbog kašnjenja u tom dijelu kasne i izvještaji za januar i februar 2007.godine. Iz tih razloga u ovom broju u mogućnosti smo da objavimo samo konsolidirani izvještaj za Federaciju BiH za 2006.godinu, koji uključuje fiskalne operacije budžeta Federacije BiH, kantona i općina, kao i konsolidirane godišnje izvještaje za određeni broj kantona. Konsolidirani izvještaji za opću vladu BiH za 2006.godinu biće objavljeni kada podaci budu dostupni.

mr.sc. Dinka Antić  
šef Odjeljenja – supervizor

**Sadržaj:**

Naplata indirektnih poreza: februar 2006	2
Struktura indirektnih poreza	3
Konsolidovani izvještaji: Federacija BiH	9
Konsolidovani izvještaji: kantoni	10
Iz rada Upravnog odbora UIO	16
Aktivnosti Odjeljenja	18

tehnička obrada : Sulejman Hasanović, IT saradnik  
prevod : Edin Smailhodžić, Projekat podrške EU fiskalnoj politici u BiH

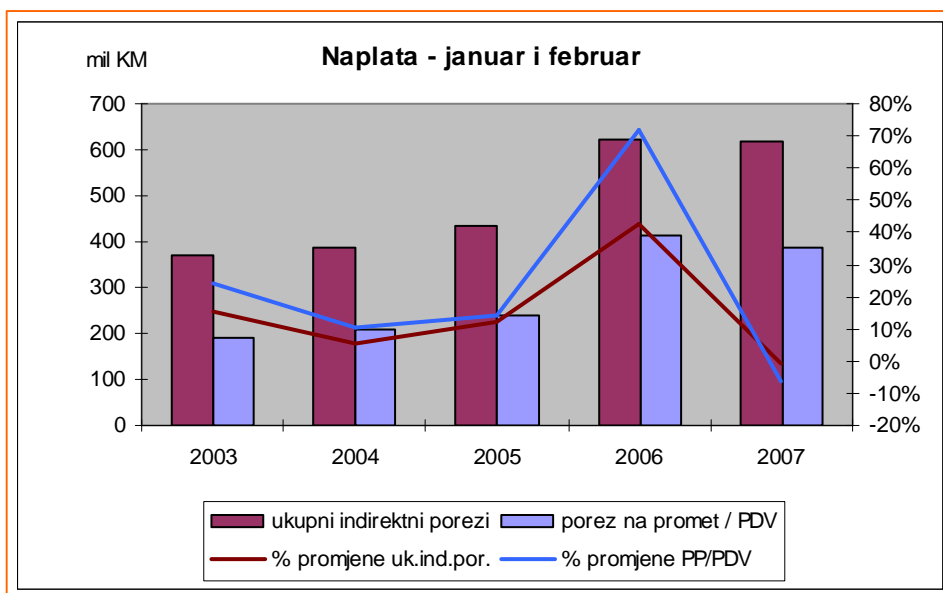
## Naplata indirektnih poreza – februar 2007.godine

(pripremila: mr.sc. Dinka Antić)

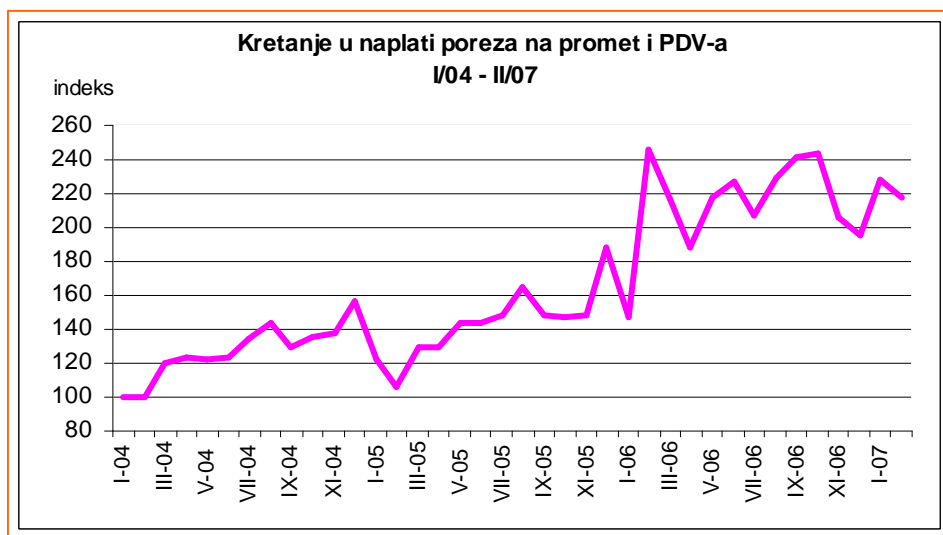
U februaru 2007.godine Uprava za indirektno oporezivanje je naplatila neto prihoda od indirektnih poreza u iznosu od 295 mil KM<sup>1</sup>, po odbitku povrata PDV-a i povrata ostalih indirektnih poreza. Naplata indirektnih poreza u odnosu na februar 2006.godine manja je za 17,46%, no, treba imati u vidu da naplata u februaru 2006.godine:

- uključuje naplatu značajnog dijela zaostalog poreza na promet od strane entiteta,
- ne uključuje povrate PDV-a (prvi povrati su bili realizovani tek u martu 2006).

Posmatrajući naplatu u prva dva mjeseca 2007. u odnosu na isti period prethodnih godina može se uočiti da je ukupna naplata konstantna, a da je PDV-a naplaćeno ukupno 385 mil KM neto, 6% manje nego u istom periodu 2006.g (Grafikon 1), mada je naplata i dalje vrlo visoka u odnosu na prethodne godine (Grafikon 2).



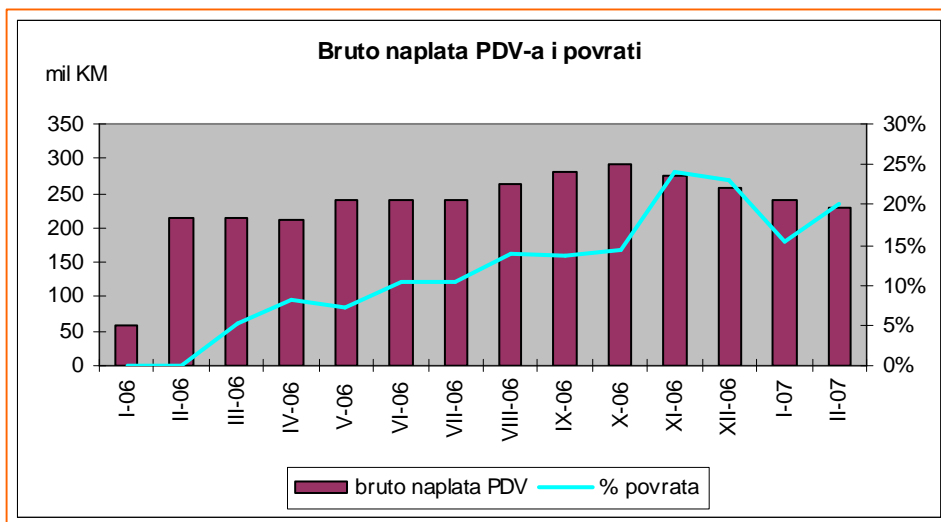
Grafikon 1.



Grafikon 2.

<sup>1</sup> U istom periodu UIO je naplatila i dodatnih 4,973 mil KM indirektnih poreza koji su na dan 31.1.2007., nakon kompilacije modula IT sistema UIO (uplata na jedinstveni račun i modula carina, akciza i PDV-a) ostali neusklađeni.

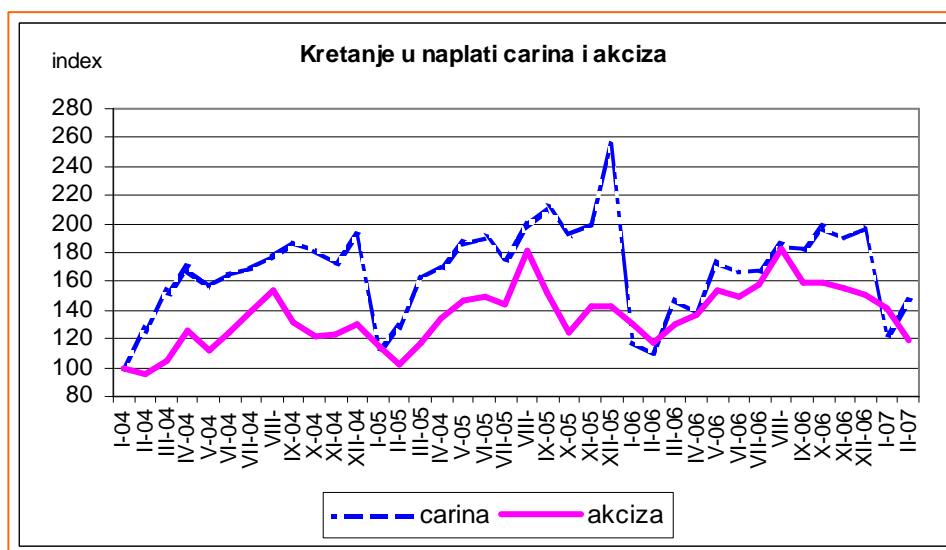
Svakako, treba imati u vidu i gore navedene faktore, pogotovo naplatu zaostalog poreza na promet čija je većina (oko 130 mil KM) naplaćena u prva dva mjeseca 2006. Isto tako, u februaru je isplaćeno 47 mil KM povrata PDV-a, za 25% više nego u januaru (Grafikon 3), tako da je stopa povrata iznosila 20% od bruto naplate. Budući da je ukinuta suspenzija prava na povrat ostalim obveznicima u narednom periodu se mogu očekivati sve veći zahtjevi za isplatu povrata.



Grafikon 3.

Registrirano je ukupno 89,19 mil KM dugova po osnovu neplaćenih obaveza za PDV, ali samo 19% (ili 17,180 mil KM) odnosi se na dugove po osnovu neplaćenog a prijavljenog PDV-a. Ostatak se odnosi na dug automatski razrezan u IT sistemu UIO za obveznike koji su propustili da podnesu prijavu

Od ostalih indirektnih poreza carina i carinskih dažbina je naplaćeno u februaru 41,454 mil KM, odnosno za prva dva mjeseca ukupno 76,679 mil KM, što je za skoro 20% više nego u prva dva mjeseca 2006. godine. U februaru 2007.godine naplaćeno je 76,679 mil KM prihoda od akciza, što je za 15% manje nego u januaru, no, na nivou dva mjeseca naplata akciza je za 5% veća nego u ista dva mjeseca prošle godine, što odgovara dosadašnjem šablonu naplate ove grupe prihoda (Grafikon 4).



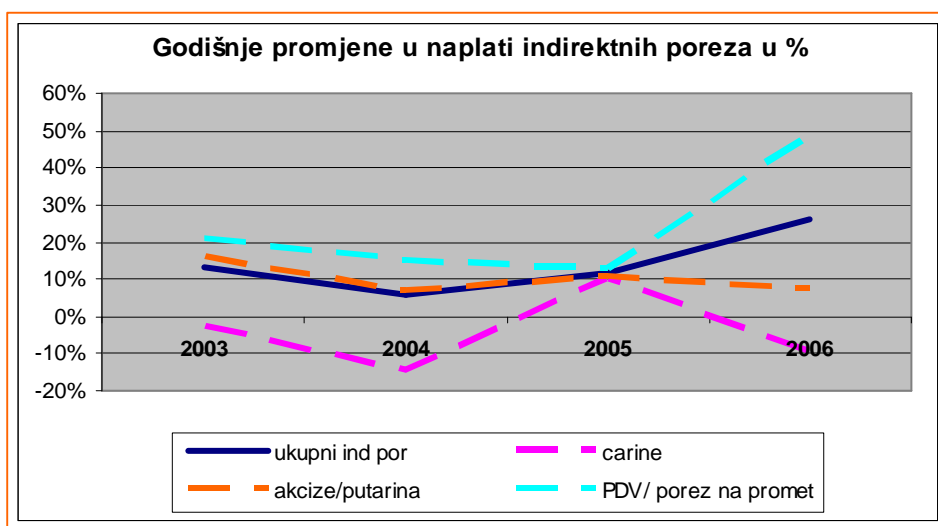
Grafikon 4.

## Struktura indirektnih poreza u BiH

(pripremila: mr.sc. Dinka Antić)

Indirektni porezi imaju veliki značaj za fiskalnu stabilnost u BiH. Osnovni razlog za to jeste mali udio direktnih poreza (poreza na dobit i poreza na dohodak, u prvom redu) u poreskim, odnosno ukupnim prihodima, a koji je rezultat, u prvom redu, niske razvijenosti privrede u zemlji. Još nezavršen proces privatizacije, veliki broj preduzeća u stečaju ili sa nagomilanim dugovima i veliki broj radnika „na čekanju“<sup>2</sup> ne ostavlja puno prostora za očekivanja da će u bližoj budućnosti doći do naglog rasta ekonomskih aktivnosti, a time i dobiti ili dohotka radnika. Budući da Odjeljenje još uvijek ne raspolaže podacima o ukupnoj naplati direktnih poreza u BiH u 2006.godini u ovom broju fokusiraćemo se na indirektnu poreze.

Kako se vidi iz Grafikona 5, od 2004.godine konstantno se bilježi godišnji rast u naplati indirektnih poreza, koji je uglavnom rezultat povećane naplate poreza na promet/PDV-a.

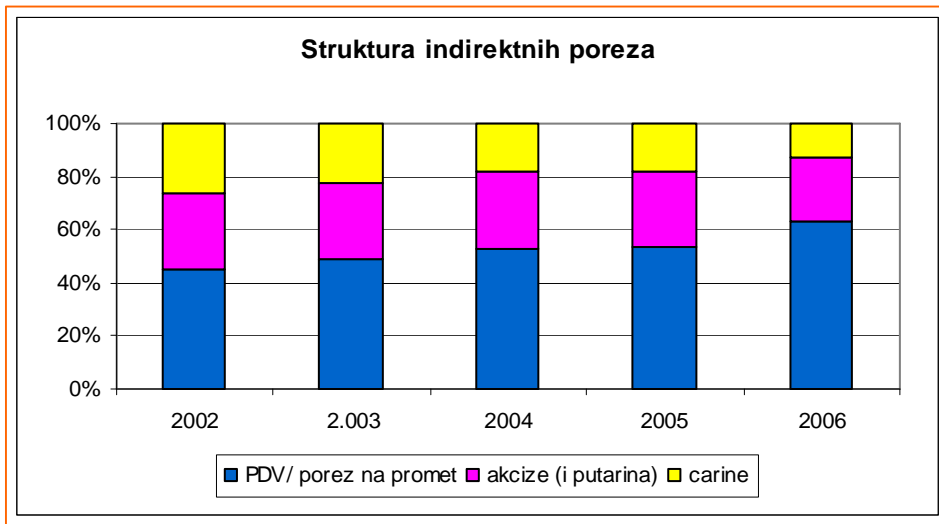


Grafikon 5.

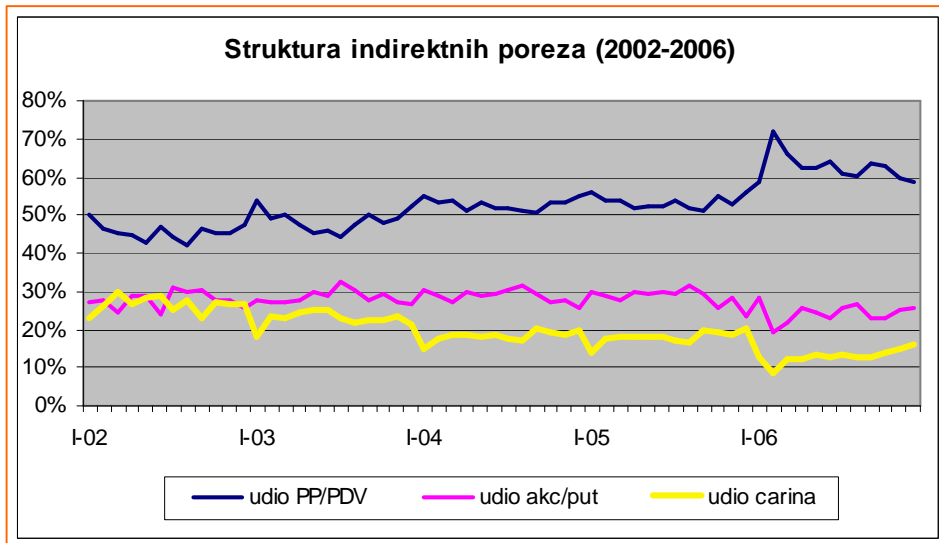
Smanjenje godišnje stope rasta prihoda od akciza i očekivano smanjenje kod prihoda od carina usporilo je rast u naplati ukupnih indirektnih poreza.

Struktura poreza mjeri se pomoću udjela glavnih grupa poreza u ukupnim porezima. Na grafikonima 6 i 7 primjećuje se konstantno smanjenje carina u strukturi indirektnih poreza, koje će se definitivno stabilizirati na nivo carina iz ostatka svijeta tek pred ulazak BiH u EU, te relativno smanjenje prihoda od akciza i putarine (godišnji rast ove grupe poreza ne prati rast ukupnih indirektnih poreza).

<sup>2</sup> Radnici „na čekanju“ su još jedna od specifičnosti BiH. Ova mnogobrojna grupacija formalno pripada zaposlenim radnicima, ali *de facto* ne rade godinama, u većini slučajeva, čekajući da im se riješi status, bilo kroz proces privatizacije ili ubrzanim penzionisanjem uz podršku entitetskih vlada. Najčešće za ove radnike se ne uplaćuju doprinosi i porezi, a često dobijaju simbolične naknade kao socijalnu potporu.



Grafikon 6.



Grafikon 7.

Kao uobičajeni pokazatelj poreskog opterećenja koristi se koeficijent porez/BDP. Ovaj koeficijent se koristi i za poređenje poreskog opterećenja sa stanjem u drugim zemljama. Međutim, i pored niza prednosti, primjena ovog koeficijenta za komparacije na ukupnom nivou poreza je ograničena usljed različitog pristupa fiskalnim olakšicama koje zemlje daju, a koje imaju utjecaj na visinu ukupnih prihoda od poreza (npr. da li su date kroz poreske olakšice ili u novčanim transferima). Međutim, što je niži nivo posmatranja (grupa ili vrsta poreza) pouzdanost koeficijenta je sve veća.

Treba istaknuti da podaci o BDP do 2006.godine ne uključuju neosmatrane aktivnosti. Prema procjenama Svjetske banke i MMF-a, ukoliko bi se uključile neosmatrane aktivnosti, zvanični BDP u BiH trebao bi se povećati za 30-50%. Uključivanje neosmatrane ekonomije u regularne tokove dalo bi povoljniju sliku poreske opterećenosti BiH. Ali, s druge strane, uključivanje u regularne tokove podrazumijeva plaćanje obaveza po osnovu poreza na te aktivnosti.

No, rast poreskih prihoda u tom slučaju, barem kad je riječ o indirektnim porezima, ne bi bio jednak stepenu uključivanja neosmatranih aktivnosti u regularne tokove. To ovisi o nekoliko faktora:

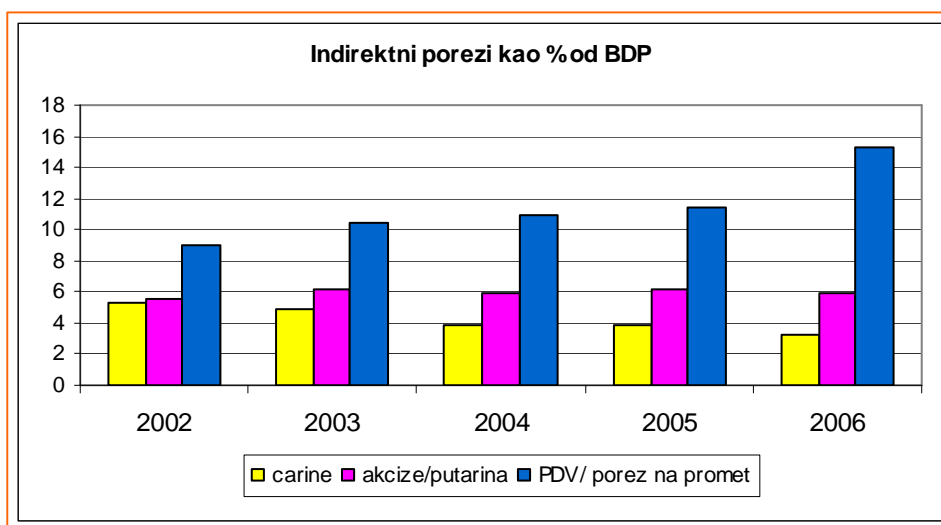
- da li je u pitanju uvoz ili domaće aktivnosti (uvoz nosi većinu prihoda od indirektnih poreza, pogotovo akciznih dobara – u slučaju BiH udio uvoznih dažbina iznosi do 75%),
- da li su to oporezive ili oslobođene aktivnosti,
- o obimu poreske evazije i „curenja“ poreza u okviru sistema indirektnih poreza.

Za što vjerniji prikaz poreske opterećenosti prihodi od indirektnih poreza se mogu korigirati za efekte uvođenja PDV-a, koje MMF efekat procjenjuje u visini 1% BDP.

Kretanje opterećenosti BDP-a indirektnim porezima u BiH u periodu 2002-2006 može se dobiti stavljanjem u odnos prihoda od indirektnih poreza i BDP:

<b>% od GDP<sup>3</sup>:</b>	<b>2002</b>	<b>2003</b>	<b>2004</b>	<b>2005</b>	<b>2006</b>
<b>ukupni indirektni porezi<sup>4</sup></b>	<b>19.7</b>	<b>21.4</b>	<b>20.7</b>	<b>21.5</b>	<b>24.4</b>

Omjer pojedinih vrsta poreza prema BDP-u dat je na grafikonu 8:



Grafikon 8.

### Struktura indirektnih poreza: BiH i EU

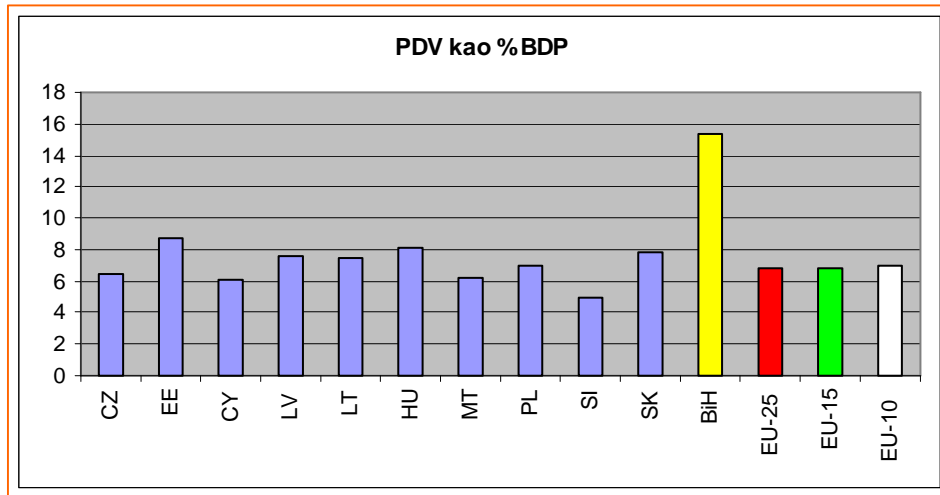
Zanimljivo je porediti strukturu indirektnih poreza sa članicama EU. Prema metodologiji EUROSTAT-a indirektni porezi se definiraju kao **porezi povezani sa proizvodnjom i uvozom**. Definicija EUROSTAT-a je mnogo šira nego u BiH, budući da uključuje i određene poreze povezane sa proizvodnjom, dok se definicija u BiH više oslanja na poreze na uvoz i potrošnju. Već na prvi pogled, iz ove kratke definicije indirektnih poreza EUROSTAT-a, može se vidjeti da je potrebno izvršiti prekompoziciju podataka o naplaćenim porezima u BiH (direktnih i indirektnih) da bi se dobili uporedivi podaci o indirektnim porezima u evropskim relacijama. Dakle, u našem slučaju nije samo problem

<sup>3</sup> Podaci o BDP-u: za period 2002-2005 - Agencija za statistiku BiH, za 2006 - Direkcija za ekonomsko planiranje (EPPU)

<sup>4</sup> Podaci o indirektnim porezima: za period 2002-2004 - entitetska ministarstva finansija/CAFAO, za period 2005-2006 - Odjeljenje za makroekonomsku analizu

u podacima o BDP-u, nego i u nedovoljno izgrađenoj statistici nacionalnih računa iz koje se crpe svi podaci potrebni za kvalitetne komparativne analize<sup>5</sup>.

Zbog neusaglašenosti metodologije klasificiranja poreza u BiH i metodologije nacionalnih računa SNA i ESA95 komparacija sa članicama EU nije moguća bez prekompozicije poreza, osim na nivou pojedinačnih, metodološki nespornih, grupa poreza, kao što je PDV-e:



Grafikon 9.

izvor podataka za članice EU: EUROSTAT, 2006

N.B. podaci za EU-10 (nove članice), EU-15 (stare članice) i EU-25 predstavljaju ponderisani prosjek za 2004

Očigledno je da je udio PDV-a u BiH, u evropskim relacijama, vrlo značajan, čak dvostruko u odnosu na prosjeke cijele EU i prosjeke novih članica. Razloge ovakvog udjela prihoda od PDV-a u BiH u odnosu na EU možemo tražiti u:

- značajnosti PDV-a kao izvora prihoda: prihodi od PDV-a nisu najznačajniji prihod u EU, dok u BiH predstavljaju dominantan izvor prihoda;
- karakteristikama sistema PDV-a:
  - EU - širok dijapazon diferenciranih stopa i oslobađanja koja umanjuju prihode od PDV-a,
  - BiH - veća stopa od prihodovno neutralne, sistem jedne stope, suspenzija povrata u 2006.godini;
- efektima prve godine uvođenja PDV-a (npr. uključivanje sive ekonomije u određenom stepenu zbog velike poreske evazije u jednofaznom sistemu PDV-a), koji su u ovom prikazu uključeni kod BiH, a kod članica EU su se desili mnogo ranije.

<sup>5</sup> više o problemima komparacije podataka iz BiH sa podacima iz EUROSTAT-a, te potrebi preuzimanja zvanične evropske statističke metodologije klasificiranja poreza u jednom od narednih brojeva biltena



## Konsolidovani izvještaji

(pripremila Aleksandra Regoje, makroekonomista u Odjeljenju)

### Napomena za tabelu 1

1. Konsolidovani izvještaj uključuje:
  - prihode i rashode budžeta FBiH
  - prihode i rashode budžeta kantona FBiH
  - prihode i rashode budžeta općina FBiH .
2. U Izvještaj je uključena amortizacija vanjskog duga sa JR.
3. Procijenjeni su nedostajući podaci i to:  
Bosansko-podrinjski kantona za XI i XII mjesec,  
Zeničko-dobojski kanton za XII mjesec,  
općina Livno za XI i XII mjesec.

### Napomene za tabele 2, 3, 4, 5, 6 i 7

1. Konsolidovani izvještaj uključuje:
  - Prihode i rashode budžeta kantona
  - Prihode i rashode budžeta pripadajućih općina
2. Rashodovna stavka kantonalnih budžeta „Grantovi drugim nivoima vlasti“ i „Kapitalni grantovi drugim nivoima vlasti“ netirana je sa prihodovnim stavkama općina „Grantovi od ostalih nivoa vlasti“ i „Kapitalne potpore od ostalih nivoa vlasti“;  
U slučajevima kada je iznos grantova drugim nivoima vlasti na rashodovnoj strani kantona manji od primljenih grantova na stavkama općina, a obzirom da **rashodovna stavka „Grantovi pojedincima“ u sebi sadrži i grantove usmjerene kroz općinske budžete**, Odjeljenje je postupilo na sljedeći način: Preostala razlika na stavkama općina „Grantovi od ostalih nivoa vlasti“ i „Kapitalne potpore od ostalih nivoa vlasti“ netirana je sa rashodovnom stavkom kantonalnog budžeta „Grantovi pojedincima“.  
\*Neto pozajmljivanje=Pozajmljivanje -primljene otplate datih zajmova  
\*\*Neto finansiranje = Primljeni krediti - otplate kredita

## FBIH + kantoni + općine, 2006. godina

	I	II	III	IV	V	VI	VII	VIII	IX	X	XI	XII	Q1	Q2	Q3	Q4	Ukupno	
<b>1</b>	<b>Prihodi (11+12+13+14)</b>	<b>132.085.703</b>	<b>109.603.418</b>	<b>377.861.728</b>	<b>246.352.388</b>	<b>324.112.779</b>	<b>275.571.288</b>	<b>355.160.290</b>	<b>292.463.599</b>	<b>306.475.445</b>	<b>297.168.636</b>	<b>299.893.200</b>	<b>299.458.334</b>	<b>619.550.849</b>	<b>846.036.454</b>	<b>954.099.334</b>	<b>896.520.170</b>	<b>3.316.206.807</b>
<b>11</b>	<b>Prihodi od poreza</b>	107.373.879	74.925.063	330.027.493	216.704.803	287.988.918	236.278.228	224.842.560	257.176.804	258.468.386	258.771.475	262.133.947	258.192.251	512.326.435	740.971.949	740.487.749	779.097.673	2.772.883.806
	Porezi na dobit pojedinaca i preduzeća	10.845.480	13.195.227	14.471.922	7.530.050	7.275.060	9.299.560	10.463.232	8.881.590	11.274.464	9.157.246	11.191.615	16.613.206	38.512.628	24.104.670	30.619.287	36.962.067	130.198.652
	Porezi na plaće i radnu snagu	12.547.740	12.575.942	14.044.703	16.333.601	15.497.994	15.346.421	15.083.498	15.510.051	18.804.341	18.232.917	17.457.413	25.752.112	39.168.385	47.178.016	49.397.890	61.442.442	197.186.732
	Porez na imovinu	5.485.307	5.527.678	5.232.070	4.444.776	4.852.504	4.853.833	5.181.102	5.302.855	5.244.800	5.813.477	6.464.870	6.579.066	16.245.055	14.151.113	15.728.757	18.857.413	64.982.338
	Porezi na robu i usluge po propisima do 31.12.2005.	57.496.333	27.326.430	14.314.401	10.748.027	10.404.598	13.084.454	6.786.091	6.041.216	10.311.802	5.894.701	7.426.504	8.115.323	99.137.163	34.237.078	23.139.108	21.436.528	177.949.879
	Transferi sa Jedininstvenog računa	20.045.564	15.176.467	278.608.764	175.987.861	248.872.141	192.586.837	185.972.465	220.160.970	211.398.830	218.355.579	218.152.194	202.241.292	313.830.795	617.446.839	617.532.264	638.749.065	2.187.558.963
	Ostali porezi	953.455	1.123.318	3.355.634	1.660.488	1.086.622	1.107.123	1.356.172	1.280.121	1.434.149	1.317.554	1.441.351	-1.108.748	5.432.408	3.854.234	4.070.442	1.650.158	15.007.242
<b>12</b>	<b>Neporezni prihodi</b>	24.400.097	33.460.339	47.403.866	29.557.805	35.536.795	38.439.064	129.470.336	35.134.255	47.449.237	37.809.259	36.505.164	40.445.602	105.264.302	103.533.664	212.053.828	114.760.025	535.611.818
<b>13</b>	<b>Grantovi</b>	284.195	1.019.589	352.193	44.056	502.029	677.379	761.376	81.967	240.228	419.183	1.011.435	575.980	1.655.977	1.223.464	1.083.571	2.006.598	5.969.609
<b>14</b>	<b>Ostali prihodi</b>	27.532	198.426	78.176	45.724	85.037	176.617	86.018	70.574	317.595	168.720	242.654	244.502	304.135	307.378	474.186	655.875	1.741.574
<b>2</b>	<b>Rashodi (21+22)</b>	<b>132.151.772</b>	<b>146.494.925</b>	<b>181.506.131</b>	<b>211.571.633</b>	<b>235.939.565</b>	<b>246.845.169</b>	<b>204.832.660</b>	<b>219.528.096</b>	<b>262.978.011</b>	<b>232.028.599</b>	<b>252.672.073</b>	<b>431.242.358</b>	<b>460.152.827</b>	<b>694.356.366</b>	<b>687.338.768</b>	<b>915.943.030</b>	<b>2.757.790.991</b>
<b>21</b>	<b>Tekući izdaci</b>	132.223.602	146.527.107	184.748.799	212.102.125	236.157.492	249.363.835	205.041.198	210.339.085	260.849.616	230.661.539	251.556.975	425.852.202	463.499.508	697.623.453	676.229.900	908.070.715	2.745.423.576
	Plaće i naknade	62.116.453	74.401.082	78.639.411	80.022.408	81.176.367	96.941.102	71.938.615	84.835.186	85.082.557	88.262.282	91.562.050	112.163.951	215.156.945	258.139.877	241.856.357	291.988.283	1.007.141.462
	od čega: Bruto plaće	51.854.251	60.939.239	63.216.724	65.339.006	64.871.746	73.546.021	55.270.444	65.062.350	69.142.195	68.385.527	69.098.561	82.683.147	176.010.214	203.756.773	189.474.988	220.167.235	789.409.211
	od čega: Naknade	10.262.201	13.461.844	15.422.686	14.683.402	16.304.621	23.395.081	16.668.171	19.772.836	15.940.362	19.876.755	22.463.489	29.480.804	39.146.731	54.383.104	52.381.369	71.821.047	217.732.252
	Doprinosi poslodavca i ostali doprinosi	6.197.477	7.228.104	7.583.145	7.740.276	7.715.939	8.843.909	6.615.508	7.764.489	8.313.198	8.775.751	8.222.612	9.970.365	21.008.726	24.300.124	22.693.195	26.968.728	94.970.773
	Izdaci za materijal i usluge	13.091.150	21.958.371	23.782.096	21.353.328	23.796.926	26.093.222	19.644.403	19.842.053	24.306.929	25.940.037	31.050.348	46.341.810	58.831.616	71.243.477	63.793.386	103.332.195	297.200.674
	Grantovi	49.787.157	41.020.821	72.313.431	90.513.418	121.740.637	94.966.509	104.312.421	93.794.999	128.900.980	104.815.657	114.689.837	236.102.065	163.121.409	307.220.564	327.008.400	455.607.559	1.252.957.931
	od čega: Grantovi drugim nivoima vlade	3.393.653	4.365.434	3.923.035	4.975.310	4.136.386	6.748.123	5.479.953	6.060.282	9.865.067	8.229.508	14.679.268	20.811.891	11.682.121	15.859.819	21.405.303	43.720.667	92.667.910
	Izdaci za kamate i ostale naknade	348.705	741.148	722.841	10.432.467	451.217	19.646.566	387.843	2.140.809	11.119.004	988.828	3.543.402	17.306.236	1.812.694	30.530.250	13.647.656	21.838.466	67.829.066
	Doznake nižim potrošačkim jedinicama	682.661	1.177.581	1.707.875	2.040.228	1.276.408	2.872.526	2.142.409	1.961.550	3.126.948	1.878.984	2.488.725	3.967.775	3.568.117	6.189.162	7.230.906	8.335.485	25.323.670
<b>22</b>	<b>Neto pozajmljivanje*</b>	-71.830	-32.182	-3.242.669	-530.492	-217.928	-2.518.667	-208.538	9.189.011	2.128.395	1.367.061	1.115.099	5.390.156	-3.346.681	-3.267.086	11.108.868	7.872.315	12.367.415
<b>3</b>	<b>Neto nabavka nefinansijskih sredstava</b>	<b>2.003.490</b>	<b>628.276</b>	<b>5.036.768</b>	<b>4.084.550</b>	<b>5.944.308</b>	<b>13.231.068</b>	<b>30.747.858</b>	<b>16.103.970</b>	<b>18.218.432</b>	<b>17.727.489</b>	<b>19.064.709</b>	<b>45.684.773</b>	<b>7.668.534</b>	<b>23.259.926</b>	<b>65.070.260</b>	<b>82.476.971</b>	<b>178.475.690</b>
<b>4</b>	<b>Vladin suficit/deficit (1-2-3)</b>	<b>-2.069.558</b>	<b>-37.519.783</b>	<b>191.318.829</b>	<b>30.696.205</b>	<b>82.228.905</b>	<b>15.495.051</b>	<b>119.579.772</b>	<b>56.831.533</b>	<b>25.279.002</b>	<b>47.412.548</b>	<b>28.156.417</b>	<b>177.468.796</b>	<b>151.729.488</b>	<b>128.420.162</b>	<b>201.690.307</b>	<b>101.899.830</b>	<b>379.940.126</b>
	od čega: Budžet FBIH	-3.883.214	11.231.096	124.745.395	-5.944.458	1.850.626	-1.702.967	102.956.109	27.479.232	31.847.224	35.011.806	27.354.851	101.880.353	132.093.276	-5.796.798	162.282.566	-39.513.696	249.065.348
	Kantoni	-4.956.438	-55.357.673	62.197.993	26.935.349	68.193.248	20.039.238	10.985.562	23.166.638	-8.701.058	2.002.344	2.687.658	-55.295.354	1.883.882	115.167.836	25.451.141	-50.605.351	91.897.508
	Općine	6.770.094	6.606.795	4.375.441	9.705.314	12.185.031	-2.841.221	5.638.101	6.185.662	2.132.836	10.398.398	-1.886.092	-20.293.090	17.752.330	19.049.124	13.956.599	-11.780.783	38.977.270
<b>5</b>	<b>Neto finansiranje**</b>	<b>-15.616</b>	<b>12.364.466</b>	<b>-614.350</b>	<b>-24.378.858</b>	<b>-661.623</b>	<b>-28.397.125</b>	<b>-557.670</b>	<b>-1.128.055</b>	<b>-36.729.203</b>	<b>-449.704</b>	<b>-12.737.324</b>	<b>-17.974.863</b>	<b>11.734.499</b>	<b>-53.437.606</b>	<b>-38.414.929</b>	<b>-31.161.890</b>	<b>-111.279.926</b>

Tabela 1. Mjesečni konsolidovani izvještaj FBIH+ kantoni + općine, 2006. godina

## Posavski kanton, 2006. godina

		I	II	III	IV	V	VI	VII	VIII	IX	X	XI	XII	Q1	Q2	Q3	Q4	Ukupno
<b>1</b>	<b>Prihodi (11+12+13+14)</b>	<b>1.815.419</b>	<b>1.922.605</b>	<b>4.995.728</b>	<b>1.338.724</b>	<b>4.361.437</b>	<b>3.315.269</b>	<b>3.643.875</b>	<b>3.715.710</b>	<b>4.429.932</b>	<b>3.474.972</b>	<b>3.581.229</b>	<b>3.249.289</b>	<b>8.733.752</b>	<b>9.015.429</b>	<b>11.789.517</b>	<b>10.305.491</b>	<b>39.844.189</b>
<b>11</b>	<b>Prihodi od poreza</b>	<b>1.496.091</b>	<b>985.299</b>	<b>4.343.963</b>	<b>762.092</b>	<b>3.539.911</b>	<b>2.619.569</b>	<b>2.699.054</b>	<b>2.861.151</b>	<b>2.811.904</b>	<b>2.830.875</b>	<b>2.915.720</b>	<b>2.806.565</b>	<b>6.825.353</b>	<b>6.921.572</b>	<b>8.372.109</b>	<b>8.553.160</b>	<b>30.672.195</b>
	Porezi na dobit pojedinaca i preduzeća	36.023	107.810	126.959	46.250	36.851	44.035	61.758	60.302	36.796	56.098	57.479	19.301	270.792	127.137	158.855	132.877	689.662
	Porezi na plaće i radnu snagu	186.113	139.599	150.909	249.901	178.946	176.232	191.198	190.508	167.262	207.377	208.739	320.942	476.621	605.080	548.969	737.058	2.367.728
	Porez na imovinu	27.089	21.356	16.931	23.003	20.221	71.361	13.959	47.164	19.998	87.953	156.975	14.669	65.375	114.586	81.120	259.597	520.678
	Domaći porezi na dobra i usluge (po propisima do 31.12.2005)	1.003.873	670.862	116.576	137.037	31.007	212.882	134.712	45.151	137.685	50.738	262.032	116.653	1.791.310	380.926	317.548	429.424	2.919.208
	Prihodi od indirektnih poreza	216.366	13.509	3.863.738	280.084	3.249.118	2.101.970	2.272.557	2.434.976	2.312.288	2.369.664	2.156.890	2.296.462	4.093.613	5.631.172	7.019.821	6.823.016	23.567.622
	Ostali porezi	26.627	32.164	68.851	25.817	23.768	13.088	24.871	83.050	137.876	59.045	73.605	38.539	127.642	62.672	245.796	171.188	607.298
<b>12</b>	<b>Neporezni prihodi</b>	<b>285.113</b>	<b>438.896</b>	<b>470.099</b>	<b>394.965</b>	<b>458.193</b>	<b>423.033</b>	<b>457.327</b>	<b>604.558</b>	<b>501.528</b>	<b>462.315</b>	<b>478.727</b>	<b>425.724</b>	<b>1.194.108</b>	<b>1.276.190</b>	<b>1.563.413</b>	<b>1.366.767</b>	<b>5.400.478</b>
<b>13</b>	<b>Grantovi</b>	<b>34.215</b>	<b>498.410</b>	<b>181.667</b>	<b>181.667</b>	<b>363.333</b>	<b>272.667</b>	<b>487.494</b>	<b>250.000</b>	<b>1.070.000</b>	<b>179.782</b>	<b>179.782</b>	<b>17.000</b>	<b>714.291</b>	<b>817.667</b>	<b>1.807.494</b>	<b>376.564</b>	<b>3.716.015</b>
	od čega: Grantovi od ostalih nivoa vlasti	0	185.667	181.667	181.667	363.333	231.667	360.367	250.000	1.070.000	22.000	22.000	15.000	367.333	776.667	1.680.367	59.000	2.883.367
<b>14</b>	<b>Ostali prihodi</b>	<b>0</b>	<b>0</b>	<b>0</b>	<b>0</b>	<b>0</b>	<b>0</b>	<b>0</b>	<b>0</b>	<b>46.500</b>	<b>2.000</b>	<b>7.000</b>	<b>0</b>	<b>0</b>	<b>0</b>	<b>46.500</b>	<b>9.000</b>	<b>55.500</b>
<b>2</b>	<b>Rashodi (21+22)</b>	<b>1.930.774</b>	<b>2.081.600</b>	<b>2.595.200</b>	<b>2.425.715</b>	<b>2.548.258</b>	<b>2.847.023</b>	<b>2.585.719</b>	<b>2.365.646</b>	<b>3.113.109</b>	<b>3.504.889</b>	<b>3.455.671</b>	<b>4.055.811</b>	<b>6.607.574</b>	<b>7.820.996</b>	<b>8.064.474</b>	<b>11.016.370</b>	<b>33.509.413</b>
<b>21</b>	<b>Tekući izdaci</b>	<b>1.930.321</b>	<b>2.084.005</b>	<b>2.595.200</b>	<b>2.427.032</b>	<b>2.549.575</b>	<b>2.847.023</b>	<b>2.588.736</b>	<b>2.366.646</b>	<b>3.134.109</b>	<b>3.506.539</b>	<b>3.456.221</b>	<b>4.055.811</b>	<b>6.609.526</b>	<b>7.823.630</b>	<b>8.089.491</b>	<b>11.018.570</b>	<b>33.541.216</b>
	Plaće i naknade	1.212.293	1.240.960	1.297.876	1.269.115	1.318.214	1.335.639	1.394.749	1.145.443	1.342.365	1.354.769	1.401.096	1.464.448	3.751.129	3.922.968	3.882.557	4.220.314	15.776.967
	od čega: Bruto plaće	986.429	1.006.704	1.024.321	1.025.275	1.054.303	1.021.455	986.198	947.952	1.090.117	1.029.918	1.060.582	1.057.612	3.017.454	3.101.033	3.024.267	3.148.112	12.290.867
	od čega: Naknade	225.863	234.256	273.555	243.840	263.911	314.184	408.551	197.491	252.248	324.851	340.515	406.836	733.674	821.935	858.290	1.072.201	3.486.100
	Doprinosi poslodavca i ostali doprinosi	119.786	122.838	124.306	128.140	130.002	129.965	127.625	115.485	136.112	128.201	138.057	133.351	366.931	388.108	379.222	399.610	1.533.870
	Izdaci za materijal i usluge	425.160	508.676	623.004	394.706	498.898	709.289	401.820	304.072	598.984	638.441	626.877	927.392	1.556.840	1.602.892	1.304.876	2.192.710	6.657.318
	Grantovi	170.377	209.064	547.555	632.593	600.059	672.124	654.251	801.646	1.056.648	1.385.127	1.290.191	1.519.439	926.996	1.904.775	2.512.545	4.194.756	9.539.073
	od čega: Grantovi drugim nivoima vlade	12.691	18.279	138.385	269.491	142.962	171.002	246.095	143.178	92.289	508.320	232.964	100.776	169.354	583.455	481.562	842.060	2.076.430
	Izdaci za kamate i ostale naknade	2.704	2.467	2.459	2.478	2.403	6	10.291	0	0	0	0	11.180	7.630	4.887	10.291	11.180	33.988
<b>22</b>	<b>Neto pozajmljivanje*</b>	<b>454</b>	<b>-2.405</b>	<b>0</b>	<b>-1.317</b>	<b>-1.317</b>	<b>0</b>	<b>-3.017</b>	<b>-1.000</b>	<b>-21.000</b>	<b>-1.650</b>	<b>-550</b>	<b>0</b>	<b>-1.952</b>	<b>-2.634</b>	<b>-25.017</b>	<b>-2.200</b>	<b>-31.803</b>
<b>3</b>	<b>Neto nabavka nefinansijskih sredstava</b>	<b>260.469</b>	<b>12.233</b>	<b>28.995</b>	<b>35.198</b>	<b>155.785</b>	<b>104.534</b>	<b>73.548</b>	<b>143.954</b>	<b>896.063</b>	<b>1.030.004</b>	<b>1.163.958</b>	<b>1.058.262</b>	<b>301.698</b>	<b>295.517</b>	<b>1.113.565</b>	<b>3.252.224</b>	<b>4.963.003</b>
<b>4</b>	<b>Vladin suficit/deficit (1-2-3)</b>	<b>-375.824</b>	<b>-171.228</b>	<b>2.371.533</b>	<b>-1.122.189</b>	<b>1.657.393</b>	<b>363.712</b>	<b>984.608</b>	<b>1.206.109</b>	<b>420.761</b>	<b>-1.059.920</b>	<b>-1.038.399</b>	<b>-1.864.783</b>	<b>1.824.481</b>	<b>898.916</b>	<b>2.611.479</b>	<b>-3.963.103</b>	<b>1.371.773</b>
<b>5</b>	<b>Neto finansiranje**</b>	<b>-3.943</b>	<b>-3.943</b>	<b>0</b>	<b>0</b>	<b>0</b>	<b>0</b>	<b>0</b>	<b>0</b>	<b>-20.000</b>	<b>0</b>	<b>0</b>	<b>-10.000</b>	<b>-7.886</b>	<b>0</b>	<b>-20.000</b>	<b>-10.000</b>	<b>-37.886</b>

Tabela 2. Mjesečni konsolidovani izvještaj

## Hercegovačko-neretvanski kanton, 2006. godina

		I	II	III	IV	V	VI	VII	VIII	IX	X	XI	XII	Q1	Q2	Q3	Q4	Ukupno
1	<b>Prihodi (11+12+13+14)</b>	<b>12.713.391</b>	<b>10.121.095</b>	<b>8.133.289</b>	<b>28.966.125</b>	<b>25.205.202</b>	<b>18.241.870</b>	<b>18.054.892</b>	<b>18.473.539</b>	<b>19.250.592</b>	<b>19.841.074</b>	<b>19.938.053</b>	<b>20.545.228</b>	<b>30.967.775</b>	<b>72.413.196</b>	<b>55.779.023</b>	<b>60.324.356</b>	<b>219.484.350</b>
11	<b>Prihodi od poreza</b>	<b>10.036.664</b>	<b>5.862.791</b>	<b>4.697.876</b>	<b>25.664.192</b>	<b>20.676.850</b>	<b>14.456.798</b>	<b>14.257.022</b>	<b>14.752.834</b>	<b>16.125.068</b>	<b>16.147.396</b>	<b>14.700.067</b>	<b>15.613.874</b>	<b>20.597.331</b>	<b>60.797.840</b>	<b>45.134.924</b>	<b>46.461.337</b>	<b>172.991.431</b>
	Porezi na dobit pojedinaca i preduzeća	465.327	503.397	818.944	572.248	465.534	343.056	516.475	412.673	1.114.464	638.158	464.759	671.148	1.787.668	1.380.838	2.043.611	1.774.065	6.986.182
	Porezi na plaće i radnu snagu	1.594.792	1.326.919	1.311.777	1.914.626	1.604.040	1.600.808	1.580.104	1.572.146	1.659.896	1.714.753	1.766.807	2.896.156	4.233.487	5.119.474	4.812.146	6.377.715	20.542.823
	Porez na imovinu	688.918	463.716	509.520	625.194	656.784	710.212	485.575	383.620	701.636	1.155.424	546.433	645.308	1.662.154	1.992.190	1.570.831	2.347.165	7.572.339
	Domaći porezi na dobra i usluge (po propisima do 31.12.2005)	6.316.850	3.420.695	1.889.850	950.063	1.042.981	1.129.165	874.572	397.161	1.160.905	792.556	407.464	548.515	11.627.395	3.122.209	2.432.638	1.748.535	18.930.777
	Prihodi od indirektnih poreza	834.816	0	22.871	21.446.836	16.746.459	10.490.641	10.664.797	11.858.420	11.355.910	11.730.415	11.386.109	10.693.807	857.687	48.683.935	33.879.127	33.810.331	117.231.080
	Ostali porezi	135.960	148.064	144.915	155.226	161.052	182.916	135.500	128.815	132.257	116.090	128.496	158.940	428.939	499.194	396.572	403.526	1.728.230
12	<b>Neporezni prihodi</b>	<b>2.571.606</b>	<b>4.143.634</b>	<b>3.415.009</b>	<b>3.298.805</b>	<b>4.494.454</b>	<b>3.756.319</b>	<b>3.195.873</b>	<b>3.704.646</b>	<b>2.791.641</b>	<b>3.677.366</b>	<b>5.062.119</b>	<b>4.840.515</b>	<b>10.130.250</b>	<b>11.549.578</b>	<b>9.692.160</b>	<b>13.580.001</b>	<b>44.951.989</b>
13	<b>Grantovi</b>	<b>105.121</b>	<b>111.046</b>	<b>16.681</b>	<b>0</b>	<b>0</b>	<b>3.748</b>	<b>588.158</b>	<b>863</b>	<b>335.777</b>	<b>1</b>	<b>159.556</b>	<b>57.657</b>	<b>232.848</b>	<b>3.748</b>	<b>924.798</b>	<b>217.214</b>	<b>1.378.608</b>
	od čega: Grantovi od ostalih nivoa vlasti	0	0	0	0	0	0	579.150	0	300.000	0	0	0	0	0	879.150	0	879.150
14	<b>Ostali prihodi</b>	<b>0</b>	<b>3.623</b>	<b>3.723</b>	<b>3.129</b>	<b>33.898</b>	<b>25.004</b>	<b>13.840</b>	<b>15.196</b>	<b>-1.894</b>	<b>16.311</b>	<b>16.311</b>	<b>33.182</b>	<b>7.346</b>	<b>62.031</b>	<b>27.142</b>	<b>65.804</b>	<b>162.322</b>
2	<b>Rashodi (21+22)</b>	<b>11.480.010</b>	<b>12.092.935</b>	<b>13.681.772</b>	<b>10.906.724</b>	<b>13.445.890</b>	<b>21.504.947</b>	<b>16.164.248</b>	<b>15.760.211</b>	<b>17.457.061</b>	<b>15.392.876</b>	<b>18.030.825</b>	<b>27.945.443</b>	<b>37.254.718</b>	<b>45.857.562</b>	<b>49.381.520</b>	<b>61.369.144</b>	<b>193.862.943</b>
21	<b>Tekući izdaci</b>	<b>11.430.510</b>	<b>12.091.735</b>	<b>13.701.772</b>	<b>10.906.724</b>	<b>13.445.890</b>	<b>21.479.947</b>	<b>16.164.248</b>	<b>15.760.211</b>	<b>17.457.061</b>	<b>15.412.876</b>	<b>18.030.825</b>	<b>27.945.443</b>	<b>37.224.018</b>	<b>45.832.562</b>	<b>49.381.520</b>	<b>61.389.144</b>	<b>193.827.243</b>
	Plaće i naknade	6.872.137	6.443.370	6.742.443	7.926.988	7.404.336	9.523.776	7.411.075	7.337.670	7.486.114	7.605.717	8.937.478	12.552.039	20.057.950	24.855.101	22.234.859	29.095.234	96.243.144
	od čega: Bruto plaće	6.009.258	5.459.690	5.712.418	6.335.533	6.402.234	6.177.437	6.420.092	6.396.738	6.321.781	6.300.543	6.326.427	6.503.624	17.181.365	18.915.204	19.138.611	19.130.594	74.365.774
	od čega: Naknade	862.879	983.680	1.030.025	1.591.455	1.002.102	3.346.340	990.983	940.931	1.164.334	1.305.174	2.611.051	6.048.415	2.876.584	5.939.897	3.096.249	9.964.639	21.877.369
	Doprinosi poslodavca i ostali doprinosi	715.135	646.729	702.310	717.987	791.142	750.762	699.804	777.403	753.757	744.115	758.088	799.904	2.064.173	2.259.891	2.230.964	2.302.106	8.857.134
	Izdaci za materijal i usluge	1.445.163	2.061.374	2.520.937	981.627	1.569.006	3.570.448	1.978.055	2.410.184	2.672.715	3.102.523	3.685.331	4.580.702	6.027.474	6.121.081	7.060.954	11.368.555	30.578.064
	Grantovi	2.260.466	2.640.996	3.441.137	456.678	3.518.124	6.353.564	5.444.309	4.788.308	5.508.398	3.618.186	4.178.781	8.853.210	8.342.599	10.328.366	15.741.016	16.650.177	51.062.158
	od čega: Grantovi drugim nivoima vlade	1.026.280	1.064.764	1.649.778	-899.499	1.953.598	1.822.512	1.104.629	2.058.704	4.817.714	1.865.758	1.973.370	3.886.980	3.740.823	2.876.611	7.981.047	7.726.107	22.324.588
	Izdaci za kamate i ostale naknade	16.936	19.246	22.451	33.298	40.200	25.016	37.600	18.546	35.547	31.675	18.552	20.399	58.633	98.513	91.693	70.626	319.465
	Doznake nižim potrošačkim jedinicama	120.674	280.021	272.494	790.146	123.082	1.256.382	593.404	428.101	1.000.529	310.661	452.596	1.139.189	673.189	2.169.609	2.022.035	1.902.446	6.767.279
22	<b>Neto pozajmljivanje*</b>	<b>49.500</b>	<b>1.200</b>	<b>-20.000</b>	<b>0</b>	<b>0</b>	<b>25.000</b>	<b>0</b>	<b>0</b>	<b>0</b>	<b>-20.000</b>	<b>0</b>	<b>0</b>	<b>30.700</b>	<b>25.000</b>	<b>0</b>	<b>-20.000</b>	<b>35.700</b>
3	<b>Neto nabavka nefinansijskih sredstava</b>	<b>240.388</b>	<b>303.206</b>	<b>275.610</b>	<b>298.772</b>	<b>305.786</b>	<b>2.370.840</b>	<b>962.430</b>	<b>2.043.710</b>	<b>833.781</b>	<b>1.345.614</b>	<b>812.246</b>	<b>2.731.532</b>	<b>819.205</b>	<b>2.975.398</b>	<b>3.839.921</b>	<b>4.889.392</b>	<b>12.523.917</b>
4	<b>Vladin suficit/deficit (1-2-3)</b>	<b>992.992</b>	<b>-2.275.047</b>	<b>-5.824.093</b>	<b>17.760.628</b>	<b>11.453.526</b>	<b>-5.633.918</b>	<b>928.215</b>	<b>669.617</b>	<b>959.750</b>	<b>3.102.585</b>	<b>1.094.982</b>	<b>10.131.747</b>	<b>-7.106.148</b>	<b>23.580.236</b>	<b>2.557.582</b>	<b>-5.934.180</b>	<b>13.097.490</b>
5	<b>Neto finansiranje**</b>	<b>-8.969</b>	<b>-54.650</b>	<b>-91.252</b>	<b>-10.065</b>	<b>-9.003</b>	<b>33.628</b>	<b>-9.510</b>	<b>-10.690</b>	<b>-10.492</b>	<b>-64.740</b>	<b>-9.577</b>	<b>-9.577</b>	<b>-154.871</b>	<b>14.560</b>	<b>-30.692</b>	<b>-83.894</b>	<b>-254.897</b>

Tabela 3. Mjesečni konsolidovani izvještaj

## Tuzlanski kanton, 2006. godina

		I	II	III	IV	V	VI	VII	VIII	IX	X	XI	XII	Q1	Q2	Q3	Q4	Ukupno
1	<b>Prihodi (11+12+13+14)</b>	<b>15.178.531</b>	<b>12.438.436</b>	<b>11.819.635</b>	<b>53.892.756</b>	<b>45.130.920</b>	<b>34.337.180</b>	<b>35.253.020</b>	<b>38.593.644</b>	<b>43.634.856</b>	<b>38.878.520</b>	<b>41.557.122</b>	<b>46.040.668</b>	<b>39.436.602</b>	<b>133.360.857</b>	<b>117.481.519</b>	<b>126.476.310</b>	<b>416.755.288</b>
11	<b>Prihodi od poreza</b>	<b>12.508.362</b>	<b>8.562.735</b>	<b>6.572.383</b>	<b>47.002.464</b>	<b>39.455.445</b>	<b>28.462.098</b>	<b>29.289.704</b>	<b>30.669.592</b>	<b>36.299.944</b>	<b>32.289.504</b>	<b>33.896.484</b>	<b>34.234.143</b>	<b>27.643.480</b>	<b>114.920.007</b>	<b>96.259.240</b>	<b>100.420.132</b>	<b>339.242.858</b>
	Porezi na dobit pojedinaca i preduzeća	435.859	554.525	669.732	717.821	679.984	985.130	621.680	626.867	758.799	688.552	867.327	1.231.675	1.660.116	2.382.934	2.007.347	2.787.553	8.837.951
	Porezi na plaće i radnu snagu	2.237.678	2.257.538	2.413.105	2.528.782	2.636.834	2.680.117	2.825.199	2.779.309	5.659.256	2.968.744	3.212.358	4.424.111	6.908.320	7.845.732	11.263.763	10.605.212	36.623.028
	Porez na imovinu	733.417	600.188	736.950	829.376	827.462	842.838	1.309.091	1.121.661	1.103.172	1.173.944	1.866.876	1.484.038	2.070.555	2.499.676	3.533.924	4.524.858	12.629.013
	Domaći porezi na dobra i usluge (po propisima do 31.12.2005)	7.447.212	5.111.557	2.655.847	2.606.310	3.158.602	3.167.716	2.294.683	1.910.577	4.914.419	2.234.861	2.948.393	2.254.795	15.214.616	8.932.628	9.119.679	7.438.049	40.704.972
	Prihodi od indirektnih poreza	1.629.766	0	22.833	39.916.128	32.101.228	20.736.459	22.177.950	24.062.650	23.720.306	25.134.928	24.910.194	24.733.393	1.652.599	92.753.814	69.960.906	74.778.514	239.145.833
	Ostali porezi	24.430	38.928	73.916	404.048	51.335	49.838	61.101	168.527	143.993	88.475	91.337	106.133	137.274	505.221	373.621	285.945	1.302.062
12	<b>Neporezni prihodi</b>	<b>2.669.861</b>	<b>3.867.331</b>	<b>5.225.827</b>	<b>6.888.936</b>	<b>5.691.243</b>	<b>5.857.179</b>	<b>5.940.099</b>	<b>7.902.780</b>	<b>6.657.252</b>	<b>6.410.367</b>	<b>7.351.824</b>	<b>10.669.456</b>	<b>11.763.020</b>	<b>18.437.358</b>	<b>20.500.130</b>	<b>24.431.647</b>	<b>75.132.154</b>
13	<b>Grantovi</b>	<b>37</b>	<b>3.435</b>	<b>21.425</b>	<b>407</b>	<b>-15.768</b>	<b>5.732</b>	<b>1.014</b>	<b>2.822</b>	<b>653.608</b>	<b>165.324</b>	<b>304.818</b>	<b>1.135.370</b>	<b>24.897</b>	<b>-9.628</b>	<b>657.443</b>	<b>1.605.512</b>	<b>2.278.224</b>
	od čega: Grantovi od ostalih nivoa vlasti	37	0	0	0	0	0	0	1.100	653.126	139.486	201.287	965.381	37	0	654.226	1.306.154	1.960.417
14	<b>Ostali prihodi</b>	<b>270</b>	<b>4.935</b>	<b>0</b>	<b>949</b>	<b>0</b>	<b>12.171</b>	<b>22.204</b>	<b>18.450</b>	<b>24.052</b>	<b>13.325</b>	<b>3.995</b>	<b>1.700</b>	<b>5.205</b>	<b>13.120</b>	<b>64.706</b>	<b>19.020</b>	<b>102.052</b>
2	<b>Rashodi (21+22)</b>	<b>19.051.202</b>	<b>20.487.593</b>	<b>22.112.385</b>	<b>23.565.687</b>	<b>25.560.192</b>	<b>31.625.309</b>	<b>27.757.257</b>	<b>27.499.438</b>	<b>31.353.505</b>	<b>32.686.765</b>	<b>37.014.506</b>	<b>46.791.326</b>	<b>61.651.180</b>	<b>80.751.188</b>	<b>86.610.200</b>	<b>116.492.598</b>	<b>345.505.167</b>
21	<b>Tekući izdaci</b>	<b>19.093.280</b>	<b>20.539.734</b>	<b>22.127.575</b>	<b>23.672.767</b>	<b>25.584.239</b>	<b>31.324.014</b>	<b>27.650.902</b>	<b>27.515.480</b>	<b>31.395.077</b>	<b>32.529.298</b>	<b>37.133.148</b>	<b>47.142.607</b>	<b>61.760.589</b>	<b>80.581.020</b>	<b>86.561.458</b>	<b>116.805.053</b>	<b>345.708.120</b>
	Plaće i naknade	12.679.162	12.608.910	14.048.209	13.492.221	13.870.229	16.745.740	15.762.216	13.737.173	15.827.606	15.714.131	16.047.690	16.899.657	39.336.280	44.108.190	45.326.996	48.661.478	177.432.944
	od čega: Bruto plaće	10.677.775	10.414.128	11.660.446	11.115.881	11.315.167	11.361.376	12.162.481	11.914.135	13.125.154	13.041.345	13.210.050	13.763.264	32.752.349	33.792.425	37.201.770	40.014.659	143.761.203
	od čega: Naknade	2.001.386	2.194.782	2.387.763	2.376.340	2.555.062	5.384.364	3.599.735	1.823.038	2.702.452	2.672.786	2.837.640	3.136.393	6.583.931	10.315.766	8.125.226	8.646.819	33.671.741
	Doprinosi poslodavca i ostali doprinosi	1.278.052	1.246.232	1.390.041	1.320.191	1.347.034	1.358.806	1.446.264	1.421.139	1.557.869	2.191.217	1.648.207	1.626.359	3.914.326	4.026.031	4.425.272	5.465.783	17.831.412
	Izdaci za materijal i usluge	2.115.247	3.738.563	3.662.782	3.915.804	4.592.846	5.516.890	3.468.178	3.706.122	4.995.234	5.580.289	7.301.745	8.249.776	9.516.592	14.025.540	12.169.533	21.131.810	56.843.475
	Grantovi	2.903.158	2.689.558	2.796.759	4.541.640	5.343.228	7.282.354	6.492.263	8.133.327	8.460.976	8.447.348	11.366.799	19.547.861	8.389.475	17.167.222	23.086.566	39.362.007	88.005.271
	od čega: Grantovi drugim nivoima vlade	85.773	567.546	285.093	241.384	434.167	565.551	926.193	1.472.359	1.942.442	1.907.066	2.349.933	3.161.336	938.413	1.241.102	4.340.994	7.418.334	13.938.843
	Izdaci za kamate i ostale naknade	7.063	22.570	24.576	33.022	120.278	35.598	54.951	41.851	44.785	53.883	151.813	66.305	54.208	188.898	141.587	272.001	656.693
	Doznake nižim potrošačkim jedinicama	110.597	233.902	205.209	369.889	310.624	384.626	427.030	475.868	508.607	542.431	616.895	752.649	549.708	1.065.139	1.411.505	1.911.974	4.938.326
22	<b>Neto pozajmljivanje*</b>	<b>-42.077</b>	<b>-52.141</b>	<b>-15.190</b>	<b>-107.079</b>	<b>-24.047</b>	<b>301.295</b>	<b>106.355</b>	<b>-16.041</b>	<b>-41.572</b>	<b>157.467</b>	<b>-118.642</b>	<b>-351.280</b>	<b>-109.409</b>	<b>170.169</b>	<b>48.742</b>	<b>-312.455</b>	<b>-202.954</b>
3	<b>Neto nabavka nefinansijskih sredstava</b>	<b>278.505</b>	<b>433.294</b>	<b>866.163</b>	<b>876.397</b>	<b>1.201.005</b>	<b>1.547.949</b>	<b>1.096.075</b>	<b>1.692.694</b>	<b>2.401.777</b>	<b>2.434.337</b>	<b>3.508.419</b>	<b>8.583.360</b>	<b>1.577.962</b>	<b>3.625.352</b>	<b>5.190.546</b>	<b>14.526.116</b>	<b>24.919.976</b>
4	<b>Vladin suficit/deficit (1-2-3)</b>	<b>-4.151.177</b>	<b>-8.482.451</b>	<b>11.158.913</b>	<b>29.450.672</b>	<b>18.369.723</b>	<b>1.163.922</b>	<b>6.399.688</b>	<b>9.401.511</b>	<b>9.879.574</b>	<b>3.757.417</b>	<b>1.034.197</b>	<b>-9.334.018</b>	<b>23.792.540</b>	<b>48.984.317</b>	<b>25.680.773</b>	<b>-4.542.404</b>	<b>46.330.145</b>
5	<b>Neto finansiranje**</b>	<b>-46.544</b>	<b>-76.027</b>	<b>-57.744</b>	<b>-147.555</b>	<b>-113.808</b>	<b>-116.819</b>	<b>-133.126</b>	<b>-161.256</b>	<b>-150.475</b>	<b>-162.695</b>	<b>-61.927</b>	<b>838.087</b>	<b>-180.315</b>	<b>-378.182</b>	<b>-444.858</b>	<b>613.465</b>	<b>-389.890</b>

Tabela 4. Mjesečni konsolidovani izvještaj

## Zapadnohercegovački kanton, 2006. godina

		I	II	III	IV	V	VI	VII	VIII	IX	X	XI	XII	Q1	Q2	Q3	Q4	Ukupno
1	<b>Prihodi (11+12+13+14)</b>	<b>4.055.111</b>	<b>3.739.133</b>	<b>11.104.679</b>	<b>2.935.544</b>	<b>8.585.452</b>	<b>7.116.949</b>	<b>7.387.311</b>	<b>7.486.352</b>	<b>10.027.223</b>	<b>6.860.750</b>	<b>7.233.269</b>	<b>7.441.379</b>	<b>18.898.923</b>	<b>18.637.946</b>	<b>24.900.886</b>	<b>21.535.398</b>	<b>83.973.153</b>
11	<b>Prihodi od poreza</b>	<b>3.039.495</b>	<b>2.507.833</b>	<b>9.966.404</b>	<b>2.141.018</b>	<b>7.834.582</b>	<b>5.540.654</b>	<b>6.040.062</b>	<b>6.115.954</b>	<b>5.802.795</b>	<b>6.066.263</b>	<b>6.359.204</b>	<b>6.605.178</b>	<b>15.513.732</b>	<b>15.516.254</b>	<b>17.958.811</b>	<b>19.030.645</b>	<b>68.019.443</b>
	Porezi na dobit pojedinaca i preduzeća	124.294	189.427	518.835	317.343	225.707	170.201	544.562	282.855	215.729	200.149	240.725	213.732	832.556	713.251	1.043.146	654.606	3.243.559
	Porezi na plaće i radnu snagu	285.884	348.885	379.703	420.690	443.158	461.004	381.230	440.911	415.648	478.130	509.744	718.329	1.014.472	1.324.853	1.237.788	1.706.204	5.283.317
	Porez na imovinu	189.945	149.572	260.228	122.127	-130.576	54.075	85.815	159.201	-52.171	19.811	64.137	80.220	599.745	45.626	192.844	164.169	1.002.384
	Domaći porezi na dobra i usluge (po propisima do 31.12.2005)	1.977.650	1.696.153	865.971	621.699	665.543	631.209	-1.017.826	219.036	308.515	251.862	448.589	687.433	4.539.774	1.918.452	-490.275	1.387.884	7.355.835
	Prihodi od indirektnih poreza	364.628	-5.324	7.828.444	574.664	6.583.248	4.101.046	5.725.457	4.898.486	4.724.505	4.868.999	4.739.495	4.627.523	8.187.748	11.258.958	15.348.448	14.236.017	49.031.170
	Ostali porezi	97.094	129.121	113.223	84.494	47.501	123.119	320.824	115.465	190.570	247.313	356.513	277.941	339.438	255.115	626.860	881.766	2.103.178
12	<b>Neporezni prihodi</b>	<b>988.726</b>	<b>1.049.321</b>	<b>1.065.594</b>	<b>761.623</b>	<b>649.359</b>	<b>1.443.556</b>	<b>1.071.953</b>	<b>970.416</b>	<b>845.528</b>	<b>625.672</b>	<b>545.897</b>	<b>667.384</b>	<b>3.103.640</b>	<b>2.854.537</b>	<b>2.887.897</b>	<b>1.838.953</b>	<b>10.685.027</b>
13	<b>Grantovi</b>	<b>5.000</b>	<b>160.089</b>	<b>50.791</b>	<b>6.401</b>	<b>75.009</b>	<b>6.237</b>	<b>275.296</b>	<b>399.983</b>	<b>3.238.983</b>	<b>92.805</b>	<b>252.158</b>	<b>92.808</b>	<b>215.880</b>	<b>87.647</b>	<b>3.914.262</b>	<b>437.772</b>	<b>4.655.561</b>
	od čega: Grantovi od ostalih nivoa vlasti	5.000	0	0	0	0	3.000	262.400	399.983	3.207.968	28.211	18.491	92.808	5.000	3.000	3.870.351	139.510	4.017.861
14	<b>Ostali prihodi</b>	<b>21.890</b>	<b>21.890</b>	<b>21.890</b>	<b>26.502</b>	<b>26.502</b>	<b>126.502</b>	<b>0</b>	<b>0</b>	<b>139.916</b>	<b>76.009</b>	<b>76.009</b>	<b>76.009</b>	<b>65.671</b>	<b>179.507</b>	<b>139.916</b>	<b>228.028</b>	<b>613.122</b>
2	<b>Rashodi (21+22)</b>	<b>4.060.418</b>	<b>4.694.000</b>	<b>6.045.130</b>	<b>5.251.455</b>	<b>5.604.821</b>	<b>6.300.283</b>	<b>2.538.955</b>	<b>5.943.496</b>	<b>6.831.798</b>	<b>6.362.791</b>	<b>4.567.445</b>	<b>7.792.125</b>	<b>14.799.548</b>	<b>17.156.560</b>	<b>15.314.249</b>	<b>18.722.362</b>	<b>65.992.718</b>
21	<b>Tekući izdaci</b>	<b>4.060.418</b>	<b>4.694.000</b>	<b>6.045.130</b>	<b>5.251.455</b>	<b>5.604.821</b>	<b>6.300.283</b>	<b>2.538.955</b>	<b>5.943.496</b>	<b>6.531.798</b>	<b>6.430.791</b>	<b>4.567.445</b>	<b>7.842.125</b>	<b>14.799.548</b>	<b>17.156.560</b>	<b>15.014.249</b>	<b>18.840.362</b>	<b>65.810.718</b>
	Plaće i naknade	2.619.472	2.713.291	2.789.975	2.837.308	2.789.844	2.904.767	555.849	2.842.024	2.628.529	2.867.972	2.156.311	3.413.172	8.122.738	8.531.918	6.026.403	8.437.455	31.118.515
	od čega: Bruto plaće	2.072.642	2.096.855	2.083.708	2.179.121	2.134.914	2.164.314	232.711	2.064.182	2.085.064	2.172.244	1.537.432	2.283.357	6.253.205	6.478.349	4.381.957	5.993.033	23.106.545
	od čega: Naknade	546.830	616.436	706.268	658.187	654.930	740.452	323.139	777.842	543.465	695.728	618.879	1.129.815	1.869.533	2.053.569	1.644.446	2.444.422	8.011.970
	Doprinosi poslodavca i ostali doprinosi	224.174	226.179	223.397	229.358	222.892	241.012	55.467	218.721	275.303	230.746	25.140	246.970	673.750	693.262	549.491	502.856	2.419.359
	Izdaci za materijal i usluge	623.318	637.309	1.142.637	692.139	986.294	634.990	441.388	605.049	804.667	934.410	638.209	1.050.604	2.403.264	2.313.423	1.851.104	2.623.222	9.191.012
	Grantovi	393.751	807.908	1.499.418	1.262.524	1.353.291	2.137.375	1.048.333	1.373.165	2.432.945	1.623.243	1.038.538	2.105.359	2.701.077	4.753.190	4.854.443	4.767.140	17.075.851
	od čega: Grantovi drugim nivoima vlade	153.246	212.386	754.347	407.518	500.732	1.087.856	313.856	573.385	1.144.720	350.838	171.583	921.553	1.119.979	1.996.106	2.031.960	1.443.975	6.592.020
	Izdaci za kamate i ostale naknade	138.319	179.296	180.407	125.904	84.796	134.726	96.202	530.353	72.329	390.326	367.108	389.061	498.022	345.426	698.884	1.146.495	2.688.827
	Doznake nižim potrošačkim jedinicama	61.384	130.017	209.296	104.224	167.704	247.413	341.715	374.185	318.024	384.096	342.139	636.958	400.698	519.340	1.033.924	1.363.193	3.317.155
22	<b>Neto pozajmljivanje*</b>	<b>0</b>	<b>0</b>	<b>0</b>	<b>0</b>	<b>0</b>	<b>0</b>	<b>0</b>	<b>0</b>	<b>300.000</b>	<b>-68.000</b>	<b>0</b>	<b>-50.000</b>	<b>0</b>	<b>0</b>	<b>300.000</b>	<b>-118.000</b>	<b>182.000</b>
3	<b>Neto nabavka nefinansijskih sredstava</b>	<b>75.955</b>	<b>108.381</b>	<b>154.168</b>	<b>114.871</b>	<b>46.500</b>	<b>299.082</b>	<b>451.019</b>	<b>540.189</b>	<b>3.021.898</b>	<b>1.219.462</b>	<b>249.441</b>	<b>-110.746</b>	<b>338.504</b>	<b>460.452</b>	<b>4.013.106</b>	<b>1.358.158</b>	<b>6.170.220</b>
4	<b>Vladin suficit/deficit (1-2-3)</b>	<b>-81.261</b>	<b>-1.063.248</b>	<b>4.905.381</b>	<b>-2.430.782</b>	<b>2.934.131</b>	<b>517.584</b>	<b>4.397.337</b>	<b>1.002.667</b>	<b>173.526</b>	<b>-721.504</b>	<b>2.416.382</b>	<b>-239.999</b>	<b>3.760.872</b>	<b>1.020.934</b>	<b>5.573.531</b>	<b>1.454.879</b>	<b>11.810.215</b>
5	<b>Neto finansiranje**</b>	<b>-616</b>	<b>-669</b>	<b>-8.832</b>	<b>-635</b>	<b>-655</b>	<b>-19.187</b>	<b>-19.205</b>	<b>-19.187</b>	<b>-43.476</b>	<b>122.954</b>	<b>-50.668</b>	<b>225.632</b>	<b>-10.117</b>	<b>-20.477</b>	<b>-81.868</b>	<b>297.918</b>	<b>185.456</b>

Tabela 5. Mjesečni konsolidovani izvještaj

## Sarajevski kanton, 2006. godina

		I	II	III	IV	V	VI	VII	VIII	IX	X	XI	XII	Q1	Q2	Q3	Q4	Ukupno
1	<b>Prihodi (11+12+13)</b>	<b>40.195.173</b>	<b>31.613.997</b>	<b>105.999.138</b>	<b>27.042.949</b>	<b>81.064.670</b>	<b>61.836.404</b>	<b>58.849.291</b>	<b>61.335.417</b>	<b>64.812.331</b>	<b>62.477.090</b>	<b>63.804.110</b>	<b>62.553.859</b>	<b>177.808.309</b>	<b>169.944.022</b>	<b>184.997.038</b>	<b>188.835.059</b>	<b>721.584.429</b>
11	<b>Prihodi od poreza</b>	<b>34.428.775</b>	<b>20.471.943</b>	<b>90.588.939</b>	<b>20.564.189</b>	<b>73.721.618</b>	<b>52.725.645</b>	<b>51.099.089</b>	<b>53.114.970</b>	<b>53.563.824</b>	<b>55.037.381</b>	<b>55.660.092</b>	<b>56.693.970</b>	<b>145.489.657</b>	<b>147.011.453</b>	<b>157.777.884</b>	<b>167.391.443</b>	<b>617.670.437</b>
	Porezi na dobit pojedinaca i preduzeća	2.662.047	3.956.173	4.777.261	3.796.752	2.590.925	2.814.700	3.525.937	3.242.455	3.545.201	3.894.233	6.004.606	5.904.711	11.395.481	9.202.377	10.313.593	15.803.550	46.715.002
	Porezi na plaće i radnu snagu	4.587.513	5.033.375	5.637.006	6.096.078	5.638.715	5.982.684	5.664.556	5.597.884	5.680.200	7.251.370	6.439.919	10.772.572	15.257.894	17.717.477	16.942.640	24.463.861	74.381.872
	Porez na imovinu	2.849.627	3.142.248	2.293.105	1.621.877	2.170.981	2.015.865	1.729.395	2.015.544	2.351.272	1.821.233	1.907.016	2.561.046	8.284.980	5.808.723	6.096.211	6.289.295	26.479.209
	Domaći porezi na dobra i usluge (po propisima do 31.12.2005)	21.672.419	7.993.302	3.488.096	3.387.254	2.327.863	4.254.256	1.799.191	1.156.189	2.053.432	1.057.047	1.362.195	970.275	33.153.817	9.969.373	5.008.811	3.389.516	51.521.517
	Prihodi od indirektnih poreza	2.394.488	1.096	72.309.770	5.297.380	60.637.023	37.303.174	37.995.544	40.762.271	39.553.828	40.629.057	39.566.557	38.826.051	74.705.355	103.237.578	118.311.643	119.021.665	415.276.240
	Ostali porezi	262.681	345.750	2.083.701	364.848	356.112	354.966	384.466	340.628	379.891	384.442	379.799	-2.340.685	2.692.131	1.075.926	1.104.985	-1.576.444	3.296.599
12	<b>Neporezni prihodi</b>	<b>5.740.993</b>	<b>11.135.259</b>	<b>12.226.522</b>	<b>6.477.060</b>	<b>6.809.952</b>	<b>9.052.556</b>	<b>6.576.591</b>	<b>8.175.569</b>	<b>11.078.212</b>	<b>6.552.317</b>	<b>7.097.781</b>	<b>4.728.943</b>	<b>29.102.774</b>	<b>22.339.567</b>	<b>25.830.372</b>	<b>18.379.041</b>	<b>95.651.754</b>
13	<b>Grantovi</b>	<b>25.404</b>	<b>6.796</b>	<b>3.183.677</b>	<b>1.700</b>	<b>533.100</b>	<b>58.202</b>	<b>1.173.610</b>	<b>44.878</b>	<b>170.295</b>	<b>887.392</b>	<b>1.046.237</b>	<b>1.130.946</b>	<b>3.215.877</b>	<b>593.002</b>	<b>1.388.783</b>	<b>3.064.575</b>	<b>8.262.237</b>
	od čega: Grantovi od ostalih nivoa vlasti	25.087	6.796	3.183.675	1.700	147.150	11.408	1.173.610	22.842	170.295	881.144	875.930	1.080.553	3.215.558	160.258	1.366.747	2.837.627	7.580.190
2	<b>Rashodi (21+22)</b>	<b>31.696.146</b>	<b>50.962.661</b>	<b>51.485.339</b>	<b>50.702.112</b>	<b>47.399.721</b>	<b>47.689.941</b>	<b>58.411.205</b>	<b>49.450.062</b>	<b>81.119.174</b>	<b>58.423.781</b>	<b>61.567.354</b>	<b>75.285.159</b>	<b>134.144.146</b>	<b>145.791.774</b>	<b>188.980.441</b>	<b>195.276.294</b>	<b>664.192.655</b>
21	<b>Tekući izdaci</b>	<b>31.817.135</b>	<b>51.017.913</b>	<b>54.676.598</b>	<b>51.056.330</b>	<b>49.528.081</b>	<b>50.787.822</b>	<b>59.312.873</b>	<b>46.383.847</b>	<b>79.169.591</b>	<b>58.777.698</b>	<b>60.626.079</b>	<b>75.807.356</b>	<b>137.511.646</b>	<b>151.372.234</b>	<b>184.866.310</b>	<b>195.211.133</b>	<b>668.961.323</b>
	Plaće i naknade	16.478.796	17.975.243	18.397.698	18.764.446	18.157.083	18.429.287	21.260.468	17.443.388	19.578.144	21.537.024	21.456.609	20.927.518	52.851.737	55.350.817	58.281.999	63.921.151	230.405.705
	od čega: Bruto plaće	13.666.447	14.542.836	14.429.268	15.146.451	14.540.328	14.656.112	14.151.207	14.458.164	15.116.542	15.022.647	14.980.789	15.454.356	42.638.551	44.342.891	43.725.913	45.457.791	176.165.146
	od čega: Naknade	2.812.349	3.432.408	3.968.430	3.617.995	3.616.755	3.773.175	7.109.261	2.985.223	4.461.602	6.514.377	6.475.821	5.473.162	10.213.187	11.007.926	14.556.086	18.463.360	54.240.558
	Doprinosi poslodavca i ostali doprinosi	1.650.019	1.744.895	1.740.198	1.813.000	1.747.961	1.760.259	1.704.497	1.748.108	1.816.063	1.823.146	1.816.180	1.867.144	5.135.112	5.321.221	5.268.668	5.506.470	21.231.470
	Izdaci za materijal i usluge	2.047.879	5.020.258	5.570.414	6.256.072	5.869.737	4.928.734	4.649.262	4.216.120	4.946.799	4.550.489	5.544.962	9.184.661	12.638.550	17.054.542	13.812.180	19.280.112	62.785.384
	Grantovi	11.636.519	26.273.721	28.771.082	24.187.771	23.676.034	25.665.586	31.694.639	21.779.329	52.730.086	30.488.635	31.732.416	43.824.187	66.681.322	73.529.391	106.204.053	106.045.237	352.460.003
	od čega: Grantovi drugim nivoima vlade	1.605.031	614.797	2.220.727	3.890.680	1.953.524	2.696.875	4.375.622	3.615.724	3.172.756	4.525.382	6.861.384	8.062.592	4.440.556	8.541.080	11.164.102	19.449.358	43.595.096
	Izdaci za kamate i ostale naknade	3.922	3.796	197.207	35.042	77.266	3.956	4.008	1.196.903	98.499	378.404	75.912	3.846	204.925	116.264	1.299.410	458.162	2.078.761
22	<b>Neto pozajmljivanje*</b>	<b>-120.989</b>	<b>-55.252</b>	<b>-3.191.259</b>	<b>-354.218</b>	<b>-2.128.360</b>	<b>-3.097.881</b>	<b>-901.668</b>	<b>3.066.215</b>	<b>1.949.583</b>	<b>-353.917</b>	<b>941.275</b>	<b>-522.197</b>	<b>-3.367.500</b>	<b>-5.580.459</b>	<b>4.114.130</b>	<b>65.161</b>	<b>-4.768.668</b>
3	<b>Neto nabavka nefinansijskih sredstava</b>	<b>242.914</b>	<b>-138.206</b>	<b>1.756.387</b>	<b>1.198.337</b>	<b>114.324</b>	<b>854.515</b>	<b>1.014.742</b>	<b>1.821.461</b>	<b>1.181.023</b>	<b>3.280.835</b>	<b>4.205.759</b>	<b>9.276.654</b>	<b>1.861.096</b>	<b>2.167.176</b>	<b>4.017.226</b>	<b>16.763.248</b>	<b>24.808.746</b>
4	<b>Vladin suficit/deficit (1-2-3)</b>	<b>8.256.113</b>	<b>19.210.458</b>	<b>52.757.412</b>	<b>24.857.501</b>	<b>33.550.625</b>	<b>13.291.947</b>	<b>-576.656</b>	<b>10.063.894</b>	<b>17.487.867</b>	<b>772.474</b>	<b>-1.969.002</b>	<b>22.007.955</b>	<b>41.803.067</b>	<b>21.985.072</b>	<b>-8.000.629</b>	<b>-23.204.482</b>	<b>32.583.027</b>
5	<b>Neto finansiranje**</b>	<b>0</b>	<b>-1.404</b>	<b>-1.612</b>	<b>0</b>	<b>-39.825</b>	<b>-2.731</b>	<b>-738</b>	<b>-745</b>	<b>-752</b>	<b>-10.481</b>	<b>-51.191</b>	<b>-11.796</b>	<b>-3.016</b>	<b>-42.556</b>	<b>-2.235</b>	<b>-73.468</b>	<b>-121.275</b>

Tabela 6. Mjesečni konsolidovani izvještaj

## Unsko-sanski kanton, 2006. godina

		I	II	III	IV	V	VI	VII	VIII	IX	X	XI	XII	Q1	Q2	Q3	Q4	Ukupno
1	<b>Prihodi (11+12+13+14)</b>	<b>9.943.058</b>	<b>6.614.969</b>	<b>5.819.896</b>	<b>27.483.639</b>	<b>23.114.597</b>	<b>16.541.338</b>	<b>18.122.192</b>	<b>18.806.817</b>	<b>18.203.968</b>	<b>18.925.240</b>	<b>17.937.048</b>	<b>16.992.378</b>	<b>22.377.922</b>	<b>67.139.575</b>	<b>55.132.977</b>	<b>53.854.666</b>	<b>198.505.139</b>
11	<b>Prihodi od poreza</b>	<b>8.153.476</b>	<b>4.295.132</b>	<b>3.610.304</b>	<b>25.070.832</b>	<b>20.780.844</b>	<b>13.806.907</b>	<b>14.664.861</b>	<b>15.734.300</b>	<b>14.387.414</b>	<b>15.720.743</b>	<b>15.440.029</b>	<b>14.156.128</b>	<b>16.058.912</b>	<b>59.658.583</b>	<b>44.786.575</b>	<b>45.316.900</b>	<b>165.820.970</b>
	Porezi na dobit pojedinaca i preduzeća	194.395	277.479	378.266	295.324	338.648	397.419	395.215	423.189	217.198	237.949	413.226	396.879	850.140	1.031.391	1.035.602	1.048.053	3.965.187
	Porezi na plaće i radnu snagu	838.766	731.543	828.907	1.428.784	1.042.911	1.014.857	1.110.930	1.100.037	1.091.311	1.608.596	1.291.000	1.507.436	2.399.217	3.486.552	3.302.279	4.407.032	13.595.079
	Porez na imovinu	265.696	279.249	254.411	256.533	287.149	197.848	436.806	410.515	257.690	332.278	460.719	531.993	799.356	741.530	1.105.011	1.324.990	3.970.887
	Domaći porezi na dobra i usluge (po propisima do 31,12,2005)	5.544.602	2.971.373	1.182.769	1.058.126	1.140.903	728.065	736.689	792.517	565.485	549.151	518.160	770.842	9.698.744	2.927.094	2.094.691	1.838.153	16.558.682
	Prihodi od indirektnih poreza	1.201.978	191	928.521	21.959.410	17.921.948	11.424.428	11.930.829	12.955.847	12.205.776	12.943.043	12.705.622	10.713.098	2.130.689	51.305.786	37.092.452	36.361.762	126.890.689
	Ostali porezi	108.038	35.298	37.429	72.656	49.286	44.289	54.392	52.195	49.953	49.726	51.303	235.881	180.765	166.231	156.540	336.910	840.446
12	<b>Neporezni prihodi</b>	<b>1.776.576</b>	<b>2.284.982</b>	<b>2.179.705</b>	<b>2.412.808</b>	<b>2.325.356</b>	<b>2.604.795</b>	<b>2.966.352</b>	<b>2.037.336</b>	<b>3.620.864</b>	<b>3.150.187</b>	<b>2.215.720</b>	<b>2.027.080</b>	<b>6.241.263</b>	<b>7.342.958</b>	<b>8.624.552</b>	<b>7.392.986</b>	<b>29.601.759</b>
13	<b>Grantovi</b>	<b>13.006</b>	<b>34.855</b>	<b>29.887</b>	<b>0</b>	<b>8.398</b>	<b>129.635</b>	<b>490.980</b>	<b>1.035.181</b>	<b>165.690</b>	<b>54.310</b>	<b>159.868</b>	<b>742.370</b>	<b>77.748</b>	<b>138.033</b>	<b>1.691.851</b>	<b>956.548</b>	<b>2.864.179</b>
	od čega: Grantovi od ostalih nivoa vlasti	0	0	0	0	0	0	0	1.000.000	130.000	0	11.000	722.812	0	0	1.130.000	733.812	1.863.812
14	<b>Ostali prihodi</b>	<b>0</b>	<b>0</b>	<b>0</b>	<b>0</b>	<b>0</b>	<b>0</b>	<b>0</b>	<b>0</b>	<b>30.000</b>	<b>0</b>	<b>121.431</b>	<b>66.800</b>	<b>0</b>	<b>0</b>	<b>30.000</b>	<b>188.231</b>	<b>218.231</b>
2	<b>Rashodi (21+22)</b>	<b>11.067.542</b>	<b>12.060.641</b>	<b>12.760.715</b>	<b>11.028.983</b>	<b>12.948.570</b>	<b>12.545.136</b>	<b>11.495.638</b>	<b>14.080.698</b>	<b>13.995.242</b>	<b>13.228.347</b>	<b>14.631.923</b>	<b>28.311.395</b>	<b>35.888.898</b>	<b>36.522.689</b>	<b>39.571.577</b>	<b>56.171.664</b>	<b>168.154.829</b>
21	<b>Tekući izdaci</b>	<b>11.021.260</b>	<b>11.984.005</b>	<b>12.776.715</b>	<b>11.096.641</b>	<b>12.962.646</b>	<b>12.600.514</b>	<b>11.502.473</b>	<b>13.990.698</b>	<b>14.694.594</b>	<b>13.228.347</b>	<b>14.632.360</b>	<b>28.365.354</b>	<b>35.781.980</b>	<b>36.659.801</b>	<b>40.187.764</b>	<b>56.226.060</b>	<b>168.855.606</b>
	Plaće i naknade	6.663.563	7.274.333	8.225.551	6.886.844	7.192.421	8.217.747	6.477.219	8.842.348	7.620.554	7.311.282	8.039.692	8.693.245	22.163.448	22.297.012	22.940.120	24.044.219	91.444.799
	od čega: Bruto plaće	5.723.924	6.132.330	6.903.055	5.908.645	5.936.637	6.632.812	5.589.664	6.058.357	6.629.116	5.846.982	6.471.032	6.892.636	18.759.308	18.478.094	18.277.138	19.210.650	74.725.190
	od čega: Naknade	939.640	1.142.003	1.322.496	978.199	1.255.784	1.584.936	887.555	2.783.990	991.438	1.464.300	1.568.660	1.800.608	3.404.139	3.818.918	4.662.983	4.833.569	16.719.609
	Doprinosi poslodavca i ostali doprinosi	688.021	727.091	815.298	707.630	707.416	790.499	658.653	728.403	795.617	693.124	769.232	836.486	2.230.411	2.205.545	2.182.672	2.298.842	8.917.470
	Izdaci za materijal i usluge	1.262.933	1.902.563	1.408.646	1.077.344	2.606.990	1.358.821	1.513.277	1.426.354	1.577.074	1.726.158	1.995.745	2.582.769	4.574.143	5.043.155	4.516.705	6.304.672	20.438.675
	Grantovi	2.314.694	1.883.477	1.998.275	2.253.017	2.357.415	2.065.162	2.683.035	2.753.057	4.038.668	3.333.106	3.513.314	15.341.302	6.196.446	6.675.594	9.474.760	22.187.722	44.534.522
	od čega: Grantovi drugim nivoima vlade	150.755	301.733	140.034	492.774	422.415	287.541	402.269	228.022	997.307	391.141	194.122	1.270.786	592.522	1.202.729	1.627.598	1.856.048	5.278.898
	Izdaci za kamate i ostale naknade	16.451	59.036	23.615	100.691	22.362	80.105	102.280	87.261	-10.832	50.073	138.541	491.885	99.102	203.158	178.708	680.499	1.161.466
	Doznake nižim potrošačkim jedinicama	75.599	137.504	305.330	71.114	76.043	88.180	68.009	153.276	673.513	114.604	175.837	419.667	518.432	235.337	894.798	710.107	2.358.674
22	<b>Neto pozajmljivanje*</b>	<b>46.282</b>	<b>76.636</b>	<b>-16.000</b>	<b>-67.658</b>	<b>-14.076</b>	<b>-55.378</b>	<b>-6.835</b>	<b>90.000</b>	<b>-699.352</b>	<b>0</b>	<b>-437</b>	<b>-53.959</b>	<b>106.918</b>	<b>-137.112</b>	<b>-616.187</b>	<b>-54.396</b>	<b>-700.777</b>
3	<b>Neto nabavka nefinansijskih sredstava</b>	<b>120.578</b>	<b>127.766</b>	<b>118.333</b>	<b>228.656</b>	<b>347.798</b>	<b>640.663</b>	<b>460.742</b>	<b>601.596</b>	<b>1.471.531</b>	<b>1.122.154</b>	<b>2.519.813</b>	<b>2.835.880</b>	<b>366.677</b>	<b>1.217.117</b>	<b>2.533.869</b>	<b>6.477.846</b>	<b>10.595.510</b>
4	<b>Vladin suficit/deficit (1-2-3)</b>	<b>-1.245.063</b>	<b>-5.573.439</b>	<b>-7.059.152</b>	<b>16.226.000</b>	<b>9.818.229</b>	<b>3.355.539</b>	<b>6.165.812</b>	<b>4.124.523</b>	<b>2.737.196</b>	<b>4.574.739</b>	<b>785.312</b>	<b>14.154.896</b>	<b>13.877.653</b>	<b>29.399.768</b>	<b>13.027.531</b>	<b>-8.794.845</b>	<b>19.754.801</b>
5	<b>Neto finansiranje**</b>	<b>110.685</b>	<b>-69.164</b>	<b>-11.283</b>	<b>-103.727</b>	<b>-47.017</b>	<b>-40.837</b>	<b>-59.866</b>	<b>-286.768</b>	<b>-68.697</b>	<b>-29.322</b>	<b>-28.992</b>	<b>401.206</b>	<b>30.238</b>	<b>-191.581</b>	<b>-415.331</b>	<b>342.892</b>	<b>-233.782</b>

Tabela 7. Mjesečni konsolidovani izvještaj



## Iz rada Upravnog odbora Uprave za indirektno oporezivanje

(pripremaju: Šerifa Mujčić, Milan Kuridža)

### I) Održane dvije sjednice Upravnog odbora UIO

**1)** 76. sjednica Upravnog odbora je održana 13.03.2007. godine u Banja Luci. Na dnevnom redu sjednice bile su sljedeće važne tačke:

- Odluka o postupku ostvarivanja prava na oslobađanje od plaćanja uvoznih dažbina na opremu koja se stavlja u slobodan promet za obavljanje proizvodne djelatnosti u slobodnoj zoni
- Odluka o izmjeni odluke o postupku ostvarivanja prava na oslobađanje od plaćanja uvoznih dažbina na robu stavljen u slobodan promet za projekte obnove i rekonstrukcije
- Vanjska revizija
  - Status izvještaja o reviziji za 2005. godinu
  - Status odabira neovisne revizorske firme za 2006. godinu
- Naknada za carinske terminale

Upravni odbor je na ovoj sjednici utvrdio prijedlog Odluke o izmjeni odluke o postupku ostvarivanja prava na oslobađanje od plaćanja uvoznih dažbina na robu stavljen u slobodan promet za projekte obnove i rekonstrukcije i uputio Savjetu ministara BiH na usvajanje, te je usvojio novu odluku o visini naknade za korištenje carinskih terminala, kojom je regulisana visina naknade i način raspodjele naknade između UIO i vlasnika carinskih terminala. Usvajanje prijedloga Odluke o postupku ostvarivanja prava na oslobađanje od plaćanja uvozne dažbine na opremu koja se stavlja u slobodan promet za obavljanje proizvodne djelatnosti u slobodnoj zoni je odgođeno za narednu sjednicu. Na sjednici je razmotren i nacrt Pravilnika o kontroli indirektnih poreza, te je zaključeno da se do naredne sjednice dostave primjedbe na ovaj materijal. Upravni odbor je informisan da se na raspisani tender za vanjsku reviziju javile samo dvije revizorske kuće sa dokumentacijom koja nije odgovarala uslovima iz raspisanog tendera, stoga je zaključeno da raspiše novi tender za izbor nezavisnog revizora. Na sjednici je prezentirana informacija o studijskom putovanju u Njemačku u vezi sa sistemom raspodjele prihoda, informacija o otvaranju podureda u Brčkom, kao i informacija o daljoj podrški EU CAFAO.

Predsjedavajući je imenovao novog vršioca dužnosti predsjedavajućeg UO u slučaju njegove odsutnosti (do sada tu dužnost obavljao ministar finansija RS g. Džombić). Novi vršilac dužnosti je ministar finansija i trezora BiH g. Vrankić.

**2)** U Sarajevu je 28.03.2007. godine održana 77. sjednica Upravnog odbora. Između ostalog na dnevnom redu su bile i sljedeće tačke:

- Odluka o postupku ostvarivanja prava na oslobađanje od plaćanja uvoznih dažbina na opremu koja se stavlja u slobodan promet za obavljanje proizvodne djelatnosti u slobodnoj zoni
- Odluka o privremenoj raspodjeli prihoda za april/ travanj, 2007. godine.

Upravni odbor je utvrdio prijedlog Odluka o postupku ostvarivanja prava na oslobađanje od plaćanja uvoznih dažbina na opremu koja se stavlja u slobodan promet za obavljanje proizvodne djelatnosti u slobodnoj zoni i dostavljen Savjetu ministara BiH na usvajanje. UO je donio odluku o privremenoj raspodjeli prihoda od indirektnih poreza za mjesec april 2007. godine, prema koeficijentima koji su primijenjeni u mjesecu februaru i martu, s tim da se o odluci članovi UO izjasne pismeno zbog toga što u momentu donošenja odluke nije imenovan ministar Federalnog ministarstva finansija. Zaključeno je da će predsjedavajući UO formirati radnu grupu koja će sačiniti preporuku za metodologiju za raspodjelu indirektnih poreza. Zaključeno da se kompletiraju primjedbe na revizorski izvještaj za 2005. godinu, a da se pokrene nova procedura izbora nezavisnog revizora za 2006. godinu. Zaključeno je i da radna grupa za izradu nacrtu Zakona o akcizama u BiH

za narednu sjednicu predloži tekst nacрта sa usaglašenim ključnim elementima. Prihvaćena je strategija obuke u UIO i zaključeno da direktor UIO za narednu sjednicu dostavi prijedlog izmjena Pravilnika o unutrašnjoj organizaciji UIO. Zaključeno je da direktor UIO za narednu sjednicu UO predloži Instrukciju o postupku zamjene starih poreskih markica.

## **II) Sastav Upravnog odbora je kompletiran imenovanjem gospodina Bevande Vjekoslava za ministra finansija Federacije BiH.**

### **III) Posjeta Upravnog odbora Njemačkoj**

Na poziv ministra Ministarstva finansija pokrajine Baden-Württemberg u Njemačkoj, članovi UO, posmatrači u UO, direktor UIO sa saradnicima, su u periodu od 6-9 marta boravili u Stuttgartu radi prisustva radionici na temu: "Finansijska raspodjela Savez/Pokrajine i rad Nacionalnog fiskalnog vijeća". Domaćin delegaciji iz BiH je bio ministar finansija Pokrajine Baden Württemberg, g. Gerhard Stratthaus, koji je prezentirao način raspodjele poreza između Savezne države (u nastavku koristimo riječ Savez), pokrajina i općina.

Najveći dio javnih prihoda se u ovoj državi ubire od direktnih poreza. U Njemačkoj je raspodjela poreza utvrđena Ustavom. Raspodjela poreskog prihoda je različita prema nivoima: prihod od carina je prihod Saveza. Porezi koji direktno idu u kasu pokrajina su porezi na automobile, nekretnine i na nasljedstvo, a općinama pripadaju porez na dobit preduzeća, zemljište itd.

Raspodjela prihoda od PDV-a za Savez, pokrajine i općine utvrđena je zakonom i na bazi izraženih potreba, a što znači da na bazi dogovora Savez može preuzeti dio troškova pokrajina i prenijeti dio sredstava za pokrajine. Radi se o raspodjeli prema kvotama. Taj princip je reguliran Ustavom i podrazumijeva da Savez i pokrajine moraju voditi računa da sve potrebe budu pokrivena. Mora se voditi računa i o višegodišnjem finansiranju.

U praksi Savez i pokrajine se spore kad dođe do toga da npr. Savez može pokriti 95% svojih potreba iz prihoda koji pristižu, a pokrajine 90%. U tom slučaju dolazi do poravnjanja kvota, do polovine nedostajućih sredstava. Ako je to izjednačavanje 2% i ako bi bilo 3 milijarde u tom slučaju bi pokrajine mogle tražiti učešće u PDV-u 2% više. U praksi se savez i pokrajine spore kako to treba realizirati. Sporno je šta su potrebni izdaci, a šta tekući prihodi. Posljednja promjena kvota desila se 90-ih priključenjem novih članica (iz ex Istočne Njemačke) u Savez.

Ukoliko nema dogovora između Saveza i pokrajina problem raspodjele se rješava pred Ustavnim sudom, što se do sada nije desilo jer se različiti nivoi zaista moraju dogovoriti. Što se tiče podjele PDV-a između pokrajina, do toga dolazi automatski i nije potrebno političko pregovaranje. 25% se može dijeliti na pokrajine, a 75% prema broju stanovnika. Ustavom je određeno da se u pokrajinama mora postići isti kvalitet življenja, tako da pokrajine sa većim приходima daju onima koje imaju manje prihode, da bi se postigla ravnoteža, odnosno finansijsko ujednačavanje.

U Njemačkoj postoje finansijske službe, koje svakodnevno zbrajaju dnevne prihode, no, ne postoji poseban račun na koji se prikupljaju. Na kraju svakog perioda se vrši finansijsko ujednačavanje prihoda. Postoji ključ po kom te službe raspoređuju prihode: za Savez, pokrajine i općine. Savez i pokrajine nemaju ove službe, a ukupno ih je 60. Kvartalno one prave ispravke do kojih dođu. Nakon što se godina završi i ustanovi se koliki je godišnji prihod bio, onda u januaru dolazi privremeni proračun, a tačan obračun uslijedi godinu dana nakon toga. Podaci od PDV-a se prikupljaju u Ministarstvu finansija. Prvi korak nakon godinu dana je, da bi se primijenio ključ raspodjele: da se utvrdi koliki je prihod od PDV-a, a potom da se 25% raspoređuje na siromašnije pokrajine, a 75% se raspoređuje prema broju stanovnika, što znači da nije bitno kakvu ekonomsku snagu pokrajina ostvaruje i da ekonomski jače pokrajine mogu dobiti od toga dio.

Fiskalno vijeće u organizacionom i u načinu djelovanja ima zakonsku osnovu. Zakon je donesen 1964 godine, a ne tako davno je počela njegova primjena. Fiskalno vijeće se strukturalno sastoji od saveznog ministra finansija, 16 ministara finansija pokrajina i 3 predstavnika udruženja svih općina. Sjednice se održavaju dva puta godišnje, a po potrebi i više puta. Odluke se donose konsenzusom, a ukoliko nije postignut konsenzus pristupa se preformuliranju teksta odluke i ponovo se pokušava postići konsenzus. Osnovna zadaća Fiskalnog vijeća je da radi na konsolidaciji budžeta. Djeluje putem preporuka preko javnih medija. Fiskalno vijeće ne može davati upute Parlamentu kakve će zakone donositi. Brine se za osnovne stvari i podatke koji se tiču bruto nacionalnog prihoda, stopa, nivoa kamata i sa kojim prihodima se može računati.. Bitno je da se na Fiskalnom vijeću donesu preporuke o finansijskoj disciplini. Mjere fiskalnog vijeća nisu stroge, ali se neprestano u medijima apeluje i preporučuje da se poštoju utvrđene preporuke.

U Parlamentu pokrajine Baden-Württemberg delegaciju iz BiH je primio g. Drexler Wolfgang, dopredsjednik i prezentirao ulogu federalne komisije za raspodjelu. Ministar finansija je član Komisije, a u njen sastav ulaze predstavnici 16 pokrajinskih parlamenata, 16 pokrajinskih premijera i 4 zastupnika koji predstavljaju svih 16 pokrajina. Svaka frakcija šalje po jednog člana. Pokrajine se moraju pridržavati propisane raspodjele, raditi na smanjenju dugova, inače zbog nediscipline mogu da plate kaznu. Zaključci Komisije u oba doma parlamenta usvajaju se 2/3 većinom. Nadležnost komisije u zakonodavnoj djelatnosti je izražena kroz raznovrsne prijedloge. Namjera Saveza je da preuzme finansijsku ulogu koja je sada na pokrajinskom nivou, jer Savez tvrdi da je teško voditi finansijsku politiku zbog različitog zakonodavstva na pokrajinskom nivou. Kako ulaskom u EU Savez sve više gubi na značaju i ako EU nastavi tendenciju preuzimanja ovlasti Saveza (npr. finansijska politika, vanjska politika i odbrana) onda bi savezni Parlament ostao bez ovlasti.

U tekstu je dat kratak pregled zapažanja o rezultatima posjete ovoj državi koja, kao i Bosna i Hercegovina, ima složen fiskalni sistem i komplikovanu fiskalno – federalnu strukturu. Neka od zapažanja će biti od koristi u kreiranju budućih poteza fiskalnih vlasti u BiH, jer su delegaciju Upravnog odbora sačinjavali predstavnici fiskalnih vlasti državnog i entitetskih nivoa.

## Iz aktivnosti Odjeljenja

**6. mart 2007.g.** - U okviru redovite posjete Centralnoj banci BiH i fiskalnim vlastima Bosne i Hercegovine delegacija Moody's Investors sastala sa sa osobljem Odjeljenja za makroekonomsku analizu. Glavna tema razgovora je bila implementacija PDV-a u Bosni i Hercegovini, efekti uvođenja PDV-a na prihode od indirektnih poreza i utjecaj na robnu razmjenu, te očekivanja i procjene naplate indirektnih poreza u 2007.godini, a u vezi s tim i procjene visine povrata i izdvajanja za rezerve. Druga važna tema sastanka sa delegacijom Moody's Investors je bila fiskalna statistika u Bosni i Hercegovini. Odjeljenje je prezentiralo aktivnosti koje je poduzelo u cilju uspostave sistema mjesečnog izvještavanja i rezultate postignute do sada. Razgovarano je i o problemima s kojima se Odjeljenje suočava u svom radu, te o mogućim načinima prevazilaženja poteškoća.