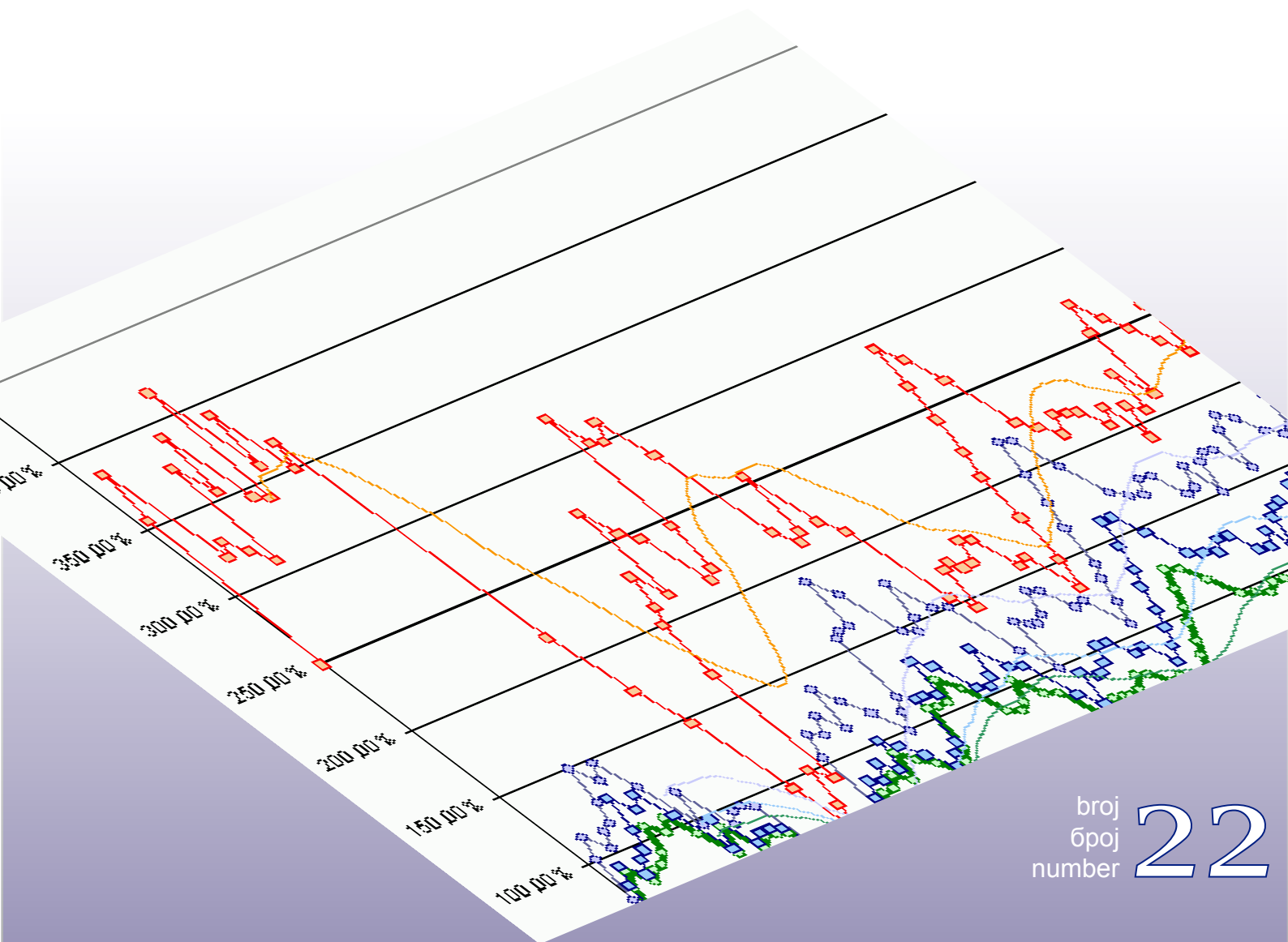




Macroeconomic Unit of the Governing Board of the Indirect Tax Authority

Oma Bilten



broj
број
number **22**

Uz ovaj broj...

Mjesec maj obilježila je redovna posjeta Misije Međunarodnog monetarnog fonda Bosni i Hercegovini. Misija je zaključila da je Bosna i Hercegovina u 2006.godini ostvarila pozitivne pomake u ekonomiji, zahvaljujući i uspješno implementiranom porezu na dodanu vrijednost (PDV). Misija upozorava da će se pozitivni efekti u ekonomiji BiH brzo istopiti pod teretom, već preuzetih ili najavljenih, obaveza vlada u BiH ukoliko se ne održi čvrsta budžetska kontrola javne potrošnje na svim nivoima i uspostavi Fiskalno vijeće BiH. Slično Misiji MMF-a, i Odjeljenje je u više navrata upozoravalo da su sjajni rezultati u naplati indirektnih poreza u 2006.godini uglavnom jednokratni, te da nas u narednim godinama očekuje slab rast prihoda. Odjeljenje je u prethodnom broju objavilo projekcije indirektnih poreza do 2010. godine, a u ovom broju dajemo širu analizu makroekonomskog konteksta i njegovih implikacija na naplatu indirektnih poreza u BiH.

Prilikom svoje posjete Misija MMF-a je naglasila da je za efikasno fiskalno upravljanje i koordinaciju između nivoa uprave u složenoj zemlji poput Bosne i Hercegovine potrebna pouzdana i kvalitetna fiskalna statistika. To je ujedno bitna tehnička pretpostavka za funkcionisanje Fiskalnog vijeća BiH. Bez pouzdanih i blaovremenih pokazatelja nije moguće pratiti izvršenje dogovorenih fiskalnih ciljeva, niti je moguće izraditi kvalitetne fiskalne projekcije. Međutim, da bi se osigurali kvalitetni podaci o konsolidovanoj općoj vladi BiH potrebno je da izvještaji o prihodima i rashodima svih nivoa uprave budu sačinjeni na bazi zajedničkih računovodstvenih pravila i standarda. Da bi fiskalna statistika BiH bila međunarodno uporediva nužno je osigurati konzistentnost računovodstvenih pravila sa standardima vladine finansijske statistike, koju je primjenjuje MMF, a u narednoj fazi i konzistentnost sa sistemom nacionalnih računa EU (ESA). U tom smislu, Odjeljenje nastavlja sa aktivnostima na dogradnji sistema mjesečnog izvještavanja, te poziva sve izvještajne jedinice da Odjeljenju blagovremeno dostavljaju mjesečna izvršenja budžeta, kao što su to činile i za 2006.godinu.

Odjeljenje za makroekonomsku analizu je nastavilo sa prikupljanjem mjesečnih izvještaja o prihodima i rashodima svih nivoa uprave u 2007.godinu. U mogućnosti smo da u ovom broju objavimo preliminarni konsolidirani izvještaj za opću vladu BiH za 2006.godinu, koji, pored institucija BiH, Federacije BiH, Republike Srpske, Distrikta i svih kantona, uključuje i fiskalne operacije svih općina u BiH. Objavljujemo i konsolidirani izvještaj za april 2007.godine koji uključuje podatke sa jedinstvenog računa UIO i izvršenje budžeta entiteta za taj mjesec.

mr.sc. Dinka Antić
šef Odjeljenja – supervizor

Sadržaj:

Aktuelno: Posjeta Misije Međunarodnog monetarnog fonda	2
Makroekonomski trendovi u BiH: uticaj na indirektno poreze	3
Naplata indirektnih poreza: april 2007	8
Konsolidovani izvještaji: opća vlada, april 2007	12
Preliminarni konsolidovani izvještaji: opća vlada, kantoni, općine, 2006	13
Konsolidovani izvještaji: kantoni, 2006	14
Iz rada Upravnog odbora UIO	15

tehnička obrada : Sulejman Hasanović, IT saradnik
prevod : Edin Smailhodžić, Projekat podrške EU fiskalnoj politici u BiH

Aktuelno: Posjeta Misije Međunarodnog monetarnog fonda

(priredila: Dinka Antić)

U sklopu redovnih konsultacija po članu IV Misija MMF-a je od 9. do 21. maja 2007. posjetila Bosnu i Hercegovinu. U svom preliminarnom izvještaju¹ Misija je istaknula da je ekonomija BiH u 2006.godini ostvarila vrlo dobre rezultate. Uvođenje PDV-a je donijelo suficit konsolidovane opće vlade BiH od 3%, uključujući strane projekte. MMF ističe da je očekivani porast cijena i inflacije, izazvani uvođenjem PDV-a, skoro neutraliziran početkom 2007.godine. Snažan rast izvoza i značajno usporavanje rasta uvoza donijelo je poboljšanje trgovinskog i platnog bilansa Bosne i Hercegovine. MMF upozorava da će se pozitivni efekti iz 2006.godine vrlo brzo istopiti zbog naglog rasta uvoza početkom 2007. godine, što će generirati rast potrošnje i investicija. MMF predviđa da će pod pritiskom preuzetih obaveza prema određenim kategorijama stanovništva opća vlada BiH 2007.godinu završiti sa značajnim deficitom do 1,5% BDP.

Preporuke MMF-a fiskalnim vlastima u BiH fokusiraju se na tri glavna segmenta: uvođenje reda u javne finansije, jačanje finansijske održivosti i uspostava jedinstvenog ekonomskog prostora.

U uvjetima postojanja Valutnog odbora i „vezanih ruku“ Centralne banke u pogledu vođenja kreditno-monetarne politike kao jedini instrument kojim se može upravljati deficitom tekućeg računa u BiH ostaje fiskalna politika. Fiskalna pozicija BiH može biti ugrožena sa dvije strane: povećanjem rashoda izvan dogovorenog budžetskog okvira i ubrzanjem otplate unutrašnjeg duga, a sa strane prihoda mogućim smanjenjem prihoda od PDV-a, koji drži dominantan udio u strukturi javnih prihoda u BiH. Mjere fiskalne politike u BiH treba da idu u pravcu držanja rashoda svih nivoa uprave u 2007.godini pod čvrstom kontrolom, dok u dužem roku vlade treba da izbalansiraju rokove otplate unutrašnjeg duga, kako se ne bi pogoršala fiskalna pozicija vlada.

U pogledu fiskalnog upravljanja donošenje Zakona o Fiskalnom vijeću BiH predstavlja ključni moment za ostvarenje fiskalne održivosti BiH. Obavezni mehanizmi fiskalne koordinacije, čvrsta fiskalna pravila i mehanizmi sankcija u slučaju kršenja pravila predstavljaju temelje budućeg okvira fiskalne koordinacije u BiH koji će biti institucionalizovan u formi Fiskalnog vijeća BiH.

MMF je ponovo istaknuo značaj pouzdane statistike u BiH, a pogotovo statistike vladinih finansija. U tom smislu preporuka MMF-a jeste da se vanbudžetskih fondovi i agencije uključe u u statistiku opće vlade BiH, u cilju osiguranja transparentnosti u radu i jačanja odgovornosti vlada prema građanima.

¹ izjava za štampu i izvještaj mogu se naći na linku <http://www.imf.org/external/np/sec/pr/2007/pr07114.htm>, <http://www.imf.org/external/np/ms/2007/052207.htm>

Makroekonomski trendovi u BiH: uticaj na indirektne poreze

(pripremio: Ognjen Đukić, makroekonomista u Odjeljenju)

Visoka očekivanja od PDV prihoda

U 2006. godini prihodi od PDV-a ostvarili su porast od 34,4% u odnosu na bivši porez na promet. U prošlom broju Biltena Odjeljenje za makroekonomsku analizu objavilo je projekcije prihoda od indirektnog oporezivanja gdje su projektovane relativno niske stope rasta prihoda od PDV-a za period 2007-2010. Sa druge strane, svjedoci smo činjenice da se u javnosti, ali i u jednom dijelu budžetskih korisnika gaje očekivanja o rastu prihoda koji bi sličio onom iz prošle godine. Ovakva očekivanja mogu biti veoma opasna jer potkrepljuju zahtjeve za dodatnim budžetskim rashodima koji ne bi imali pokrića. Zbog toga u ovom broju dajemo šire objašnjenje makroekonomskih pretpostavki i koncepta koji je korišten pri izradi navedenih projekcija. Takođe dajemo osvrt na osnovne rizike koji su vezani za projekcije PDV-a, ali i ostalih indirektnih poreza.

Strukturalna pomijaranja u BiH ekonomiji

Može se reći da su u dosadašnjem periodu osnovni pokretači rasta domaće ekonomije bili visoka potrošnja privatnog sektora, finansirana kroz kredite bankarskog sektora, i državna potrošnja potpomognuta značajnim iznosima strane pomoći. Tako je vrijednost potrošnje privatnog sektora u 2005. godini iznosila 98% ukupnog BDP-a, dok je ukupna potrošnja koja uključuje i državnu bila na nivou od čak 122% BDP-a! Ovako visoka potrošačka sklonost društva, zajedno sa nedovoljno razvijenom privredom, kreirala je velike vrijednosti uvoza i tekućeg deficita u BiH u cijelom dosadašnjem periodu.

Rast realnog bruto domaćeg proizvoda (BDP-a) u 2006. godini procijenjen je na nivou od 5,5%² što predstavlja nastavak snažnog rasta iz prethodnih godina. Projekcije za srednji rok takođe predviđaju da će se rast zadržati iznad 5% na godišnjem nivou. Međutim, prema projekcijama Direkcije za ekonomsko planiranje, ali i Međunarodnog monetarnog fonda, struktura rasta u narednom periodu treba da bude nešto drugačija. Prije svega, očekuje se **usporenje rasta potrošnje**, kako privatne, tako i državne, u odnosu na BDP. U 2006. godini je već došlo je do značajnog smanjenja privatne potrošnje u odnosu na BDP gdje je njeno učešće spalo sa 98% BDP-a u 2005. godini na 90% u 2006. godini. Jedan od osnovnih faktora koji su uzrokovali ovo smanjenje jeste uvođenje PDV-a koji je djelovao na potrošnju kroz veće poresko opterećenje i porast cijena na malo.

Sa druge strane, očekuje se da će **nastavak brzog rasta izvoza** biti primarni generator rasta ekonomije u narednom periodu. Rast izvoza u 2006. godini iznosio je 25,3% dok je za 2007. godinu projektovan rast od 17%. Ovakav scenario usporenja potrošnje i brzog rasta izvoza stvorili bi preduslove za postepeno **smanjenje visokog trgovinskog deficita**, koji prijeteći da potencijalno ugrozi makroekonomsku stabilnost. Treba napomenuti da se pod uticajem PDV-a deficit tekućeg računa samanjio sa 21,3% BDP-a u 2005. godini na 11,6% BDP-a u 2006. godini. Ovo smanjenje je samo djelimično posljedica stvarnih ekonomskih aktivnosti, dok je drugim dijelom posljedica pomijaranja uvoza iz 2006. u 2005. godinu radi izbjegavanja PDV-a, kao i pojačane motivacije PDV obveznika da nakon stupanja na snagu PDV-a prikažu potcijenjene vrijednosti uvoza i više vrijednosti izvoza.

Šta kažu podaci?

Podaci o uvozu i strukturi uvoza u BiH se za sada kreću u skladu sa pretpostavkom da je došlo do strukturalnih pomijaranja u ekonomiji u smislu smanjenja učešća potrošnje u BDP-u. Ako pogledamo podatke Agencije za statistiku BiH (Tabela 1) vidjećemo da je učešće

² Podaci o makroekonomskim parametrima u ovom tekstu preuzeti su od Direkcije za ekonomsko planiranje, ako drugačije nije naznačeno.

roba za krajnju potrošnju u ukupnom uvozu za prva tri mjeseca 2007. godine iznosilo 23,9%, što je za čitavih 4,1 procentnih poena manje u odnosu na prva tri mjeseca 2006. godine.

Tabela 1. Struktura uvoza u BiH

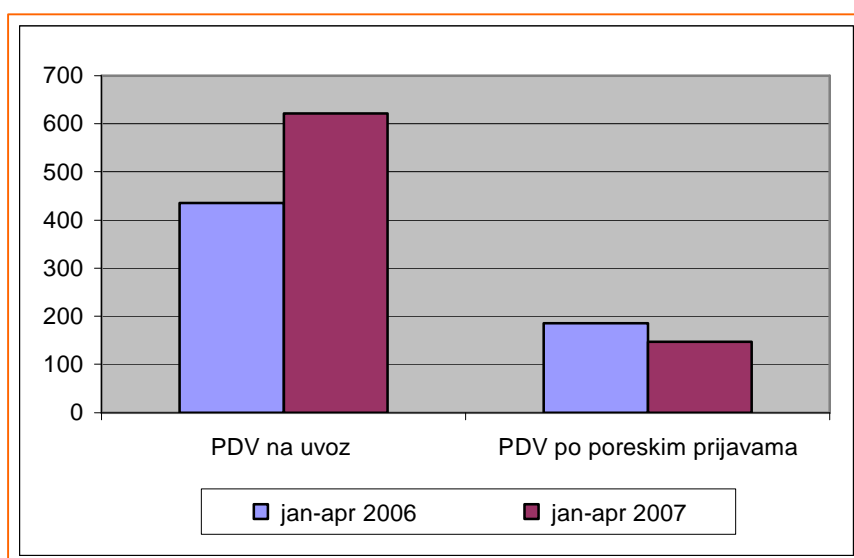
	I-III 2006		2005	2006	I-III 2007
Intermedijarni i kapitalni proizvodi	50,3%		55,7%	53,5%	56,7%
Proizvodi za potrošnju	27,9%		25,7%	26,4%	23,9%
Ostalo (energija i neraspoređeno)	21,8%		18,6%	20,1%	19,4%
UKUPNO	100,0%		100,0%	100,0%	100,0%

Izvor podataka: Agencija za statistiku BiH

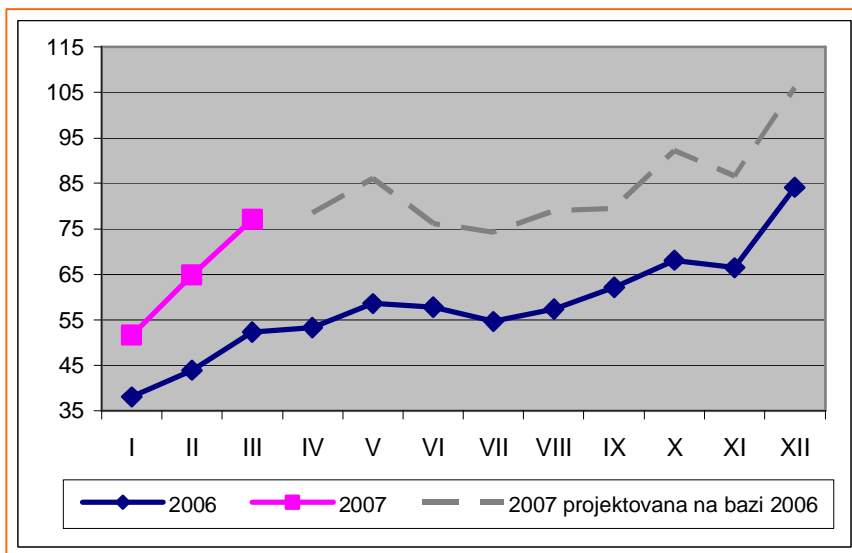
Sa druge strane, učešće intermedijarnih i kaptalnih proizvoda se povećalo sa 50,3 na 56,7%, što sugerise da je **došlo do većeg povezivanja BiH ekonomije sa okruženjem, kao i do porasta ulaganja u obrtna i kapitalna sredstva (investicije)**. Da bismo bili potpuno objektivni, važno je napomenuti da korištenje podataka o uvozu sa početka 2006. godine nije preporučljivo iz razloga što je u tom periodu došlo do pomijeranja uvoza određenih grupa proizvoda iz 2006. u 2005. godinu radi izbjegavanja plaćanja PDV-a, o čemu je već bilo riječi. Ali ako pogledamo strukturu uvoza za čitavu 2005. i 2006. godinu opet ćemo vidjeti da je struktura uvoza u 2007. godini povoljnija.

I podaci iz PDV prijave za sada potvrđuju navedeni makroekonomski scenario. U periodu januar-april 2007. godine, prijavljeni PDV na uvoz je porastao za 42% u odnosu na isti period prošle godine ali se zato PDV za uplatu (domaći PDV) smanjio za 21% u istom periodu (vidi Grafikon 1). Ovo nas navodi na zaključak da je proporcionalno veći dio uvoza u 2007. godini korišten kao input PDV obveznika što je umanjilo njihovu poresku obavezu. U skladu sa tim porasli su i zahtjevi za povrat u *cash-u* i poreskim kreditima, kako u apsolutnim tako i u relativnim vrijednostima (vidi Grafikone 2 i 3).

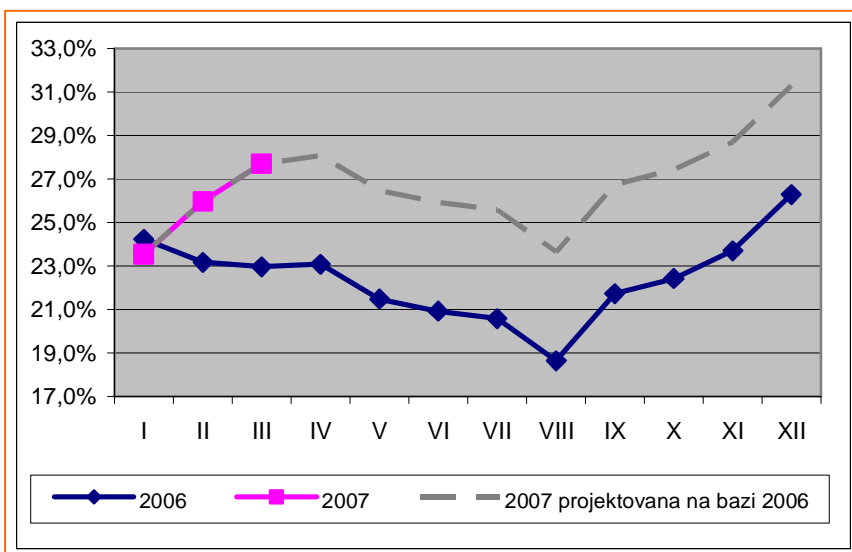
Dakle, može se reći da raspoloživi podaci za sada potvrđuju tezu da je u BiH došlo do pozitivnih pomjeranja u smislu smanjenja učešća potrošnje sa jedne strane i jačanja ekonomske aktivnosti i investicija sa druge strane.



Grafikon 1. Podaci po poreskim prijavama na BiH nivou, u KM milionima
Izvor: UINO



Grafikon 2. Zahtjevi za povrat i poreske kredite, u KM milionima
Izvor: UINO



Grafikon 3. Zahtjevi za povrat i poreske kredite, u % od bruto prihoda
Izvor: UINO

Efekti na prihode

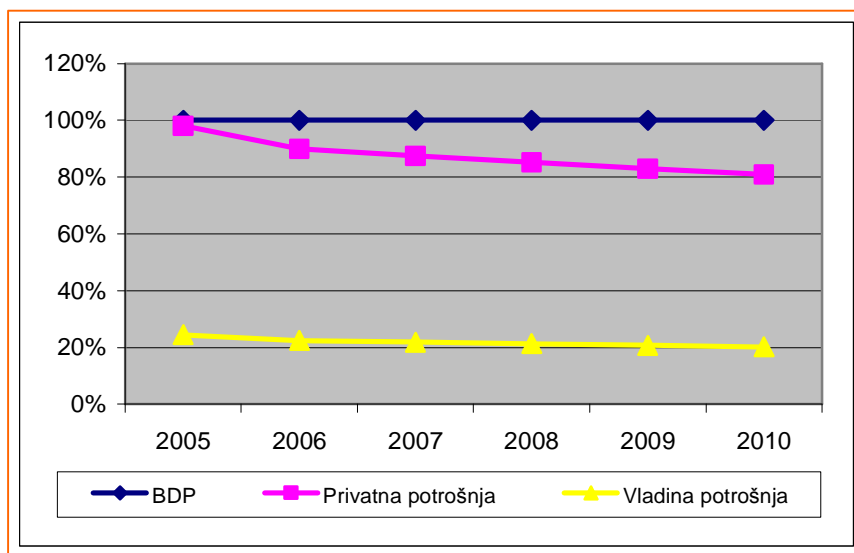
Potrebno je znati da PDV, slično kao i bivši porez na promet, u principu predstavlja porez na krajnju potrošnju. Ipak, ovo je samo djelimično tačno jer se krajnja potrošnja u smislu poreske osnovice za PDV i krajnja potrošnja u čisto ekonomskom smislu razlikuju. Glavne razlike proizilaze iz djelatnosti koje su oslobođene PDV-a, neregistrovanih lica sa prometom ispod KM 50.000 i neformalne ekonomije.³

Osnovni uzrok velikog skoka prihoda od PDV-a u 2006. godini u odnosu na porez na promet iz prethodne godine jeste zahvatanje većeg dijela krajnje potrošnje u odnosu na ono šta je bilo očekivano u vrijeme kada je stopa od 16% procijenjena kao prihodovno neutralna. Prema tome, može se reći da je 2006. godina bila specijalna godina u

³ Više o razlikama između PDV osnovice i krajnje potrošnje u Biltenu 19.

prihodovnom smislu jer je činila prelaz sa jednog poreskog sistema na drugi, u kojem je PDV uspio da zahvati veću poresku osnovicu od očekivane.⁴

Jedna od pretpostavki koje je Odjeljenje za makroekonomsku analizu koristilo prilikom izrade projekcija za naredni period jeste da će se PDV osnovica kretati u skladu sa krajnjom potrošnjom, tj. da će rast ili pad PDV osnovice biti proporcionalan rastu ili padu ukupne krajnje potrošnje. Prema projekcijama Direkcije za ekonomsko planiranje, rast potrošnje u narednom periodu će biti ispod rasta BDP-a pa će se tako, kao što smo već rekli, odnos kranje potrošnje prema BDP-u postepeno smanjivati (vidi Grafikon 4).



Grafikon 4. Učešće privatne i vladine potrošnje u BDP-u, podaci projekcije DEP-a

Ovo je i razlog zašto je projektovan nizak rast PDV prihoda u narednom periodu. Razlika između kretanja prihoda i kretanja poreske osnovice proizilazi iz vremenskog zaostatka priliva PDV prihoda u odnosu na trenutak nastanka krajnje potrošnje. Kao što znamo, obaveze poreskih obveznika po osnovu poreskih prijava iz mjeseca t bivaju uplaćene u mjesecu $t+1$. Sa druge strane, ovakav vremenski razmak ne postoji kod uplata po osnovu PDV obaveza iz uvoza. Kod povrata koji se isplaćuju poreskim obveznicima vremenski razmak iznosi $t+2$ mjeseci (60 dana) u odnosu na trenutak kada je podnesen zahtjev za povrat za neizvoznike, a za izvoznike ovaj rok iznosi $t+1$ (30 dana). Što se tiče poreskih kredita, ovdje nema pravila, jer se poreski krediti koriste za umanjene budućih obaveza u trenutku kada one nastanu. Sve ovo nas navodi na zaključak da postoje velike razlike između kretanja prihoda na *cash* osnovi i stvarne ekonomske aktivnosti koje bi ovi prihodi trebali odražavati.

Zbog toga veliki broj zemalja praktikuje projekcije prihoda bazirane na akrealnoj osnovi za potrebe izrade budžeta. Sličan princip bi bio od značaja i za BiH. Ako uzmemo primjer PDV prihoda iz 2006. godine, vidjećemo da su prihodi na akrealnoj osnovi, tj. stvarna ukupna potraživanja UIO od PDV obveznika iznosila KM 2.363,3 miliona⁵ što je za oko KM 72 miliona manje od PDV prihoda na *cash* osnovi uplaćenih na jedinstveni račun u istoj godini koji su iznosili KM 2435,5 miliona (neto, nakon isplaćenih povrata). Prema tome, **prihodi na *cash* osnovi su bili za čitavih 3% veći od akrealnih prihoda u 2006. godini. Ovi prihodi su, naravno, ostvareni na uštrb većih obaveza za povrat u 2007. godini. Iz ovog i proizilazi opasnost budžetskog planiranja baziranog na *cash* podacima.** Ukoliko ovakva trenutna povećanja prihoda, koja ne odražavaju stvarnu ekonomsku aktivnost, izazovu proporcionalno budžetsko povećanje tekućih rashoda onda dolazi do dodatnog opterećenja budžeta, jer je po pravilu ovakva

⁴ Više o efikasnosti PDV sistema u odnosu na porez na promet u Biltenu 17.

⁵ Prema podacima od 26.03.2007.

rashodovna povećanja teško vratiti na početnu poziciju nakon što privremeni *cash-flow* prihodi nestanu.

Rizici po prihode

Osnovni rizici po prihode od indirektnog oporezivanja u narednom periodu sastoje se od sljedećeg:

PDV

Prihodi od PDV-a u srednjem i dugom roku zavisice od kretanja krajnje potrošnje. Kao što smo rekli, u narednom periodu očekuje se usporavanja rasta krajnje potrošnje što bi se negativno odrazilo na prihode. Sa druge strane, veoma je teško projektovati kretanje krajnje potrošnje za duži period i procijeniti kakav će uticaj na krajnju potrošnju imati budući kapitalni prilivi u obliku sredstava od privatizacije (Telekom RS, Rafinerija Brod i dr.), gdje će svrha i dinamika upotrebe ovih sredstava svakako biti od uticaja.

Druga grupa rizika odnosi se na sposobnost PDV sistema da zadrži trenutni nivo efikasnosti (ili ga unaprijedi kroz zahvatanje dodatnog dijela sive ekonomije). Proces „učenja“ PDV obveznika bi potencijalno mogao uroditi snažnijim pokušajima da se izigra poreski sistem, pa se značajno povećanje zahtjeva za povratima u 2007. godini, barem donekle, mora posmatrati i iz ovog ugla.

Ostale rizike možemo svrstati u grupu eventualnih izmjena zakonskih rješenja u smislu uvođenja sniženih PDV stopa za pojedine grupe proizvoda ili oslobađanja nekih djelatnosti.

Akcize

Prihodi od akciza na naftu zavisice od kretanja cijena nafte na svjetskom tržištu, pa se u slučaju porasta cijena može očekivati smanjenje potrošnje, što je bio i slučaj do sada.⁶ Akciza na naftu predstavlja porez na količinu, pa se svako smanjenje količinske potrošnje negativno odražava na ovaj porez. Sa druge strane, porast cijena nafte pozitivno utiče na prihode od PDV-a (*ad valorem* porez). Što se tiče eventualnog uticaja rada Rafinerije Brod u narednom periodu na akcizne prihode od nafte, treba napomenuti da Rafinerija neće imati direktan uticaj na ove prihode. Ovo je iz razloga što je potrošnja nafte u BiH definisana domaćom tražnjom i visinom cijene pa će uticaj Rafinerije na količinu potrošnje postojati samo ako Rafinerija bude formirala cijenu nafte na nivou ispod preovladavajuće tržišne cijene. Drugim riječima, efekti rada Rafinerije osjetice se na trgovinskom bilansu kroz smanjenje uvoza nafte, ali i smanjenje prihoda iz tog uvoza (uz korespondentno povećanje oporezivosti domaće proizvodnje sa više-manje neutralnim efektom po indirektno poreze), dok će se pozitivni prihodovni efekti pretežno osjetiti u oblasti direktnih poreza kroz prihode koje Rafinerija bude ostvarila.

Rizici po prihode od akciza na alkohol, kafu i bezalkoholna pića sastoje se u tome što se, u okviru postojećih zakonskih rješenja, prihodi po ovom osnovu mogu povećati samo u slučaju količinskog povećanja potrošnje ovih proizvoda (porezi na količinu). Međunarodna iskustva su pokazala da udjeli potrošnje ovih proizvoda u potrošačkoj korpi uglavnom opadaju sa rastom potrošnje i prihoda privatnog sektora. Drugim riječima, realno je očekivati slabu količinsku elastičnost potrošnje ovih proizvoda u odnosu na rast ukupne potrošnje u srednjem i dugom roku. Eventualne mjere daljeg povećanja akciznih stopa na potrošnju ovih proizvoda imaju svoje ograničene domete, jer dodatno poresko opterećenje umanjuje poresku osnovicu. Ponekad je ovaj rezultat i poželjan u slučaju da se radi o stvarnom smanjenju potrošnje (npr. alkoholna pića), a ne o porastu poreske evazije.

⁶ Više o uticaju cijene nafte na javne prihode i cjenovnoj elastičnosti uvoza nafte u Biltenu 10.

Akcize na duvan predstavljaju porez na vrijednost pa će njihovom slučaju prihodi zavisiti o kretanju i količine i cijene duvanskih proizvoda.

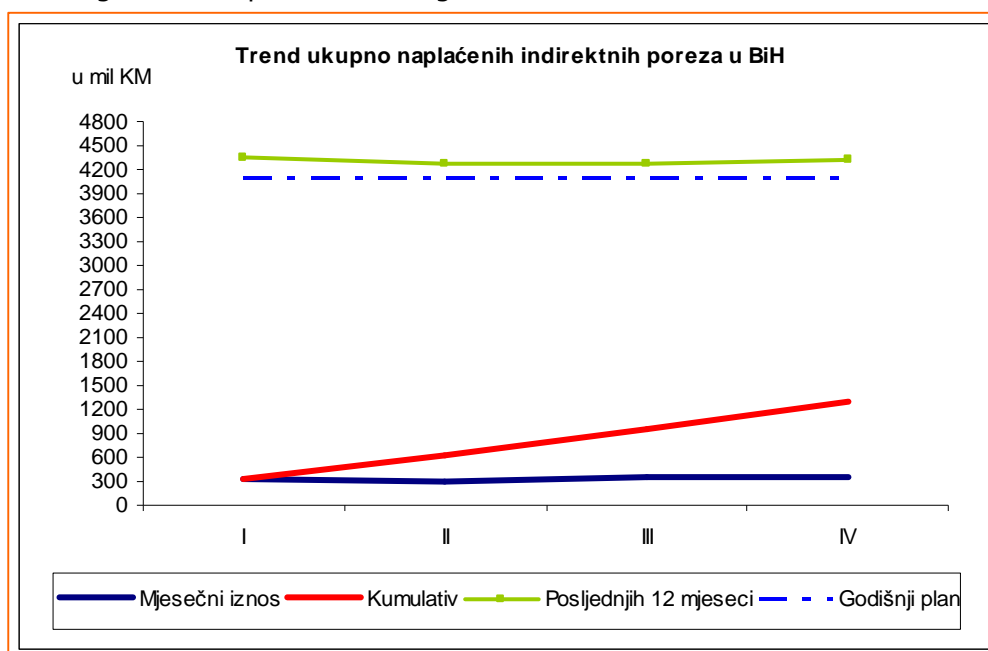
Carine

Više riječi o mnogobrojnim uticajima na kretanje carinskih prihoda bilo je u prošlom broju Biltena a oni se uglavnom svode na efekte integracionih procesa (CEFTA, WTO, EU), te se u narednom periodu očekuje pad ovih prihoda.

Naplata indirektnih poreza: april 2007.godine

(pripremila: mr.sc. Dinka Antić)

U aprilu 2007.godine na jedinstveni račun Uprave za indirektno oporezivanje (UIO) naplaćeno je ukupno 355 mil KM indirektnih poreza neto⁷, što je, ukoliko uključimo i 3,2 mil KM naplaćenih, a neusklađenih prihoda⁸, za oko 13% više nego u istom mjesecu prošle godine. Posmatrano na nivou četiri mjeseca prikupljeno je 30 mil KM indirektnih poreza više nego u istom periodu 2006.godine.



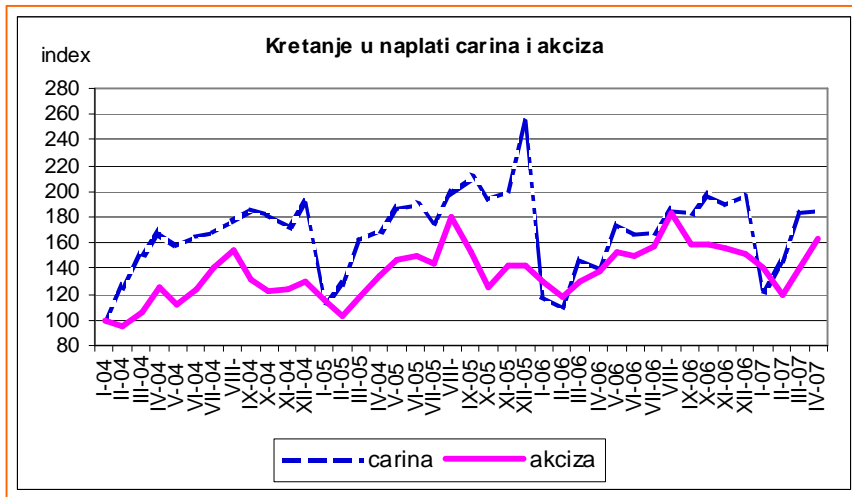
Grafikon 5.

Na nešto veću naplatu u aprilu 2007.godine u odnosu na mart 2007.godine utjecao je rast u naplati akciza, pogotovo akciza na naftu i derivate, te rast akciza na duhan i duhanske prerađevine. Naplata akciza je porasla za 16% u odnosu na mart 2007.godine, odnosno skoro 19% u odnosu na april 2006.godine. Posmatrano na nivou perioda naplaćeno je za 9% više akciza za prva četiri mjeseca u odnosu na isti period prethodne godine. Prema standardnom šablonu naplate rast akciza u ovom periodu je očekivan, ali ne u ovako visokom procentu. Zabilježen je neznatan rast u naplati carina, no, na nivou perioda naplata je veća za čak 34% u odnosu na prva četiri mjeseca 2006.godine (Grafikon 6). U aprilu je naplaćeno putarine iz cijene naftnih derivate za 18% više nego u

⁷ Bruto naplatu PDV-a čini naplata PDV-a na uvoz, naplata po PDV-e prijavama i drugi slučajevi jednokratne ili prinudne naplate PDV-a. Neto naplata PDV-a se dobije nakon umanjenja bruto naplate za iznos isplaćenog povrata. Prihodi od ostalih indirektnih poreza su umanjeni za iznose ostalih povrata sa jedinstvenog računa.

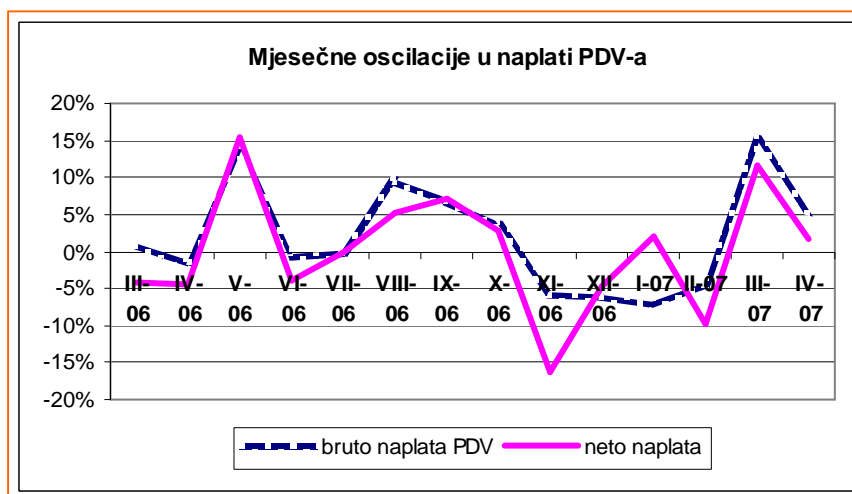
⁸ Neusklađeni prihodi podrazumijevaju prihode kod kojih ne mogu dovesti u vezu analitika uplata (jedinstveni račun) i analitičke evidencije obveznika u modulima IT sistema UIO (PDV, carine, akcize)

martu, odnosno na nivou perioda od četiri mjeseca za 13% više u istom periodu 2007.godine. Rast akciza i putarina govori o povećanom količinskom uvozu derivata.

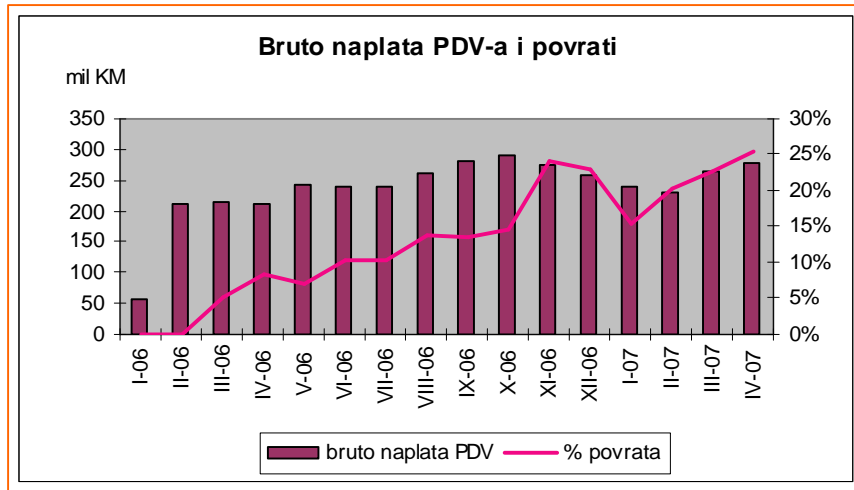


Grafikon 6.

Iako je bruto naplata PDV-a u aprilu porasla za nešto više od 5% u odnosu na mart, zbog visokog iznosa povrata neto efekat je samo 1,6% u odnosu na mart. Zbog naglog rasta akciza uio PDV-a u ukupnim indirektnim porezima i dalje lagano pada, pa se sada kreće oko 58%. Kako se vidi iz grafikona 7 u prvih četiri mjeseca zabilježene su oštre oscilacije u bruto naplati PDV-a, s tim da su oscilacije neto naplate PDV-a zbog većih povrata nešto blaže. U aprilu je isplaćeno 70 mil KM povrata. Stopa povrata u odnosu na bruto naplatu PDV-a i dalje raste tako da je u aprilu dostigla 25%, što predstavlja najvišu stopu od uvođenja PDV-a (Grafikon 8). Međutim, i dalje je ta stopa relativno niska, poredeći sa statistikama članica EU.



Grafikon 7.



Grafikon 8.

Kako smo najavljalivali u prethodnim biltenima rast povrata u aprilu je bio očekivan zbog isplate neiskorištenih poreskih kredita za decembar 2006.godine, isplate redovitog povrata izvozniciima i ostalim obveznicima koji su to pravo ostvarili na temelju prometa u januaru 2007.godine. Nivo povrata još uvijek je ispod onog nivoa koje je Odjeljenje očekivalo, iz razloga što se obveznici, umjesto za gotovinu, opredjeljuju za poreske kredite. Budući da ovo nije u skladu sa ekonomskim razmišljanjem, pogotovo u današnjim uvjetima poslovanja kada većina kompanija ima problema da održi likvidnost, a kreditne linije i pozajmice su jako skupe, razloge možemo naći u sljedećem:

- izvjesno je da su neki obveznici neobaviješteni da mogu potraživati gotovinske povrate,
- procedure povrata su složenije nego podnošenje zahtjeva za poreski kredit (označavanjem posebne rubrike u prijavi PDV-a), te se knjigodstveni biro, koji vode knjige za manje firme, opredjeljuju za kredite,
- zahtjevi za povrat pod posebnim su nadzorom UIO, te vjerovatno neki obveznici, opredjeljujući se za poreske kredite, nastoje da izbjegnu učestale kontrole.

Na dan 30.4.2007. g. registrirano je 81 mil KM poreskih kredita koji će se koristiti za kompenzaciju budućih obaveza po osnovu PDV. Što se tiče gotovinskog toga efekti poreskog kredita se odražavaju na manji budući gotovinski priliv na jedinstveni račun UIO, dok se povrati odražavaju kao odliv sredstava sa jedinstvenog računa. Indirektan efekat nagomilanih poreskih kredita ogleda se u lošijoj finansijkoj poziciji kompanija, nelikvidnosti, porastu zahtjeva za pozajmicama ili odlaganju plaćanja dobavljača, što može i ozbiljnije ugroziti planirane investicije i redovne ekonomske aktivnosti. Na duži rok nagomilani poreski krediti mogu biti bumerang i privatnom sektoru i državi, jer mogu dovesti do usporavanja ekonomske aktivnosti, a time i niže naplate poreza.

Dugovi obveznika po osnovu PDV-a su neznatno viši u odnosu na mart i iznose 17,8 mil KM. Međutim, značajno je ruduciran iznos duga koji se automatski razrezuje u IT sistemu UIO za obveznike koji su propustili da podnesu prijavu. Nakon intervencija UIO iznos automatski razrezanog duga je smanjen na 49 mil KM.

Konsolidovani izvještaji

(pripremila Aleksandra Regoje, makroekonomista u Odjeljenju)

Napomena za tabelu 2

Konsolidovani izvještaj uključuje:

- prihode od indirektnih poreza koje prikuplja Uprava za indirektno oporezivanje na Jedinствeni račun,
- transfere sa Jedinственог računa UIO za servisiranje vanjskog duga,
- transfere sa Jedinственог računa UIO za finansiranje Brčko Distrikta, kantona, općina i Direkcija za puteve,
- prihode budžeta Bosne i Hercegovine sa Jedinственог računa UIO,
- prihode i rashode budžeta Federacije BiH,
- prihode i rashode budžeta Republike Srpske.

Napomena za tabelu 3

1. Konsolidovani izvještaj uključuje:

prihode i rashode budžeta BiH

- prihode i rashode budžeta Brčko Distrikta
- prihode i rashode budžeta RS i općina u RS-u
- prihode i rashode budžeta FBiH , kantona i općina u FBiH

2. U izvještaj je uključena amortizacija vanjskog duga

3. Mjesečni podaci za opštine iz Republike Srpske koje nisu dostavile izvještaje Odjeljenju su procijenjeni na osnovu kvartalnih izvještaja dostavljenih Ministarstvu finansija RS.

Napomena za tabelu 4

1. Konsolidovani izvještaj uključuje:

- Prihode i rashode budžeta kantona
- Prihode i rashode budžeta pripadajućih općina

2. Rashodovna stavka kantonalnih budžeta „Grantovi drugim nivoima vlasti“ i „Kapitalni grantovi drugim nivoima vlasti“ netirana je sa prihodovnim stavkama općina „Grantovi od ostalih nivoa vlasti“ i „Kapitalne potpore od ostalih nivoa vlasti“;

U slučajevima kada je iznos grantova drugim nivoima vlasti na rashodovnoj strani kantona manji od primljenih grantova na stavkama općina, a obzirom da **rashodovna stavka „Grantovi pojedincima“ u sebi sadrži i grantove usmjerene kroz općinske budžete**, Odjeljenje je postupilo na sljedeći način: Preostala razlika na stavkama općina „Grantovi od ostalih nivoa vlasti“ i „Kapitalne potpore od ostalih nivoa vlasti“ netirana je sa rashodovnom stavkom kantonalnog budžeta „Grantovi pojedincima“.

*Neto pozajmljivanje=Pozajmljivanje -primljene otplate datih zajmova

**Neto finansiranje = Primljeni krediti - otplate kredita

Obavijest za izvještajne jedinice:

Molimo sve izvještajne jedinice, koje to do sada nisu učinile, da Odjeljenju dostave budžete za 2007.g. i izvršenja budžeta za 2006.g.

Konsolidirani izvještaji za opću vladu, centralne vlade i na nivou kantona za 2006.godinu dostupni su u Excel formatu na Internet stranici Odjeljenja www.oma.uino.gov.ba, u odjeljku "Izvještaji".

Opća vlada, april 2007. godine

mil KM

		I	II	III	IV	Q1	Q2	Ukupno
1	Tekući Prihodi	348,5	337,5	403,3	392,9	1089,3	392,9	1482,2
11	Porezni prihodi	338,3	318,9	378,0	372,8	1035,2	372,8	1408,0
111	Indirektni porezi (i sredstva sa JR)	321,0	296,5	339,4	356,4	957,0	356,4	1313,4
	PDV	202,5	182,6	203,8	207,2	588,9	207,2	796,1
	PDV na uvoze	126,6	144,9	180,5	184,9	452,0	184,9	636,9
	PDV obaveza prema PDV prijavama	111,6	82,4	81,4	90,9	275,4	90,9	366,4
	PDV prema automatskom razrezu od stane UIO	0,1	0,1	0,0	0,0	0,1	0,0	0,2
	PDV jednokratne uplate	0,2	0,4	0,1	0,1	0,8	0,1	0,9
	Ostalo	0,9	0,9	1,3	1,1	3,1	1,1	4,2
	Povrat PDV	-36,9	-46,1	-59,6	-69,8	-142,6	-69,8	-212,4
	Carine	35,2	41,5	52,1	52,9	128,9	52,9	181,7
	Porez na promet	0,7	1,5	0,8	1,1	2,9	1,1	4,0
	Akciza	68,3	57,4	68,0	78,8	193,7	78,8	272,5
	uvozni pr.	53,7	47,5	54,2	64,7	155,4	64,7	220,1
	u zemlji	14,6	9,9	13,8	14,1	38,3	14,1	52,4
	Putarina	13,7	11,9	13,8	16,3	39,5	16,3	55,8
	Ostalo	1,0	2,0	1,4	1,1	4,4	1,1	5,5
	Ostali povrati	-0,5	-0,4	-0,5	-1,0	-1,3	-1,0	-2,2
112	Direktni porezi	17,2	22,4	38,6	16,4	78,2	16,4	94,6
	Porezi na dohodak i dobit	6,2	12,6	27,5	5,3	46,3	5,3	51,6
	Ostali poreski prihodi	11,0	9,8	11,1	11,1	31,9	11,1	43,0
12	Neporezni prihodi	10,0	18,4	25,1	19,6	53,5	19,6	73,1
13	Ostali prihodi	0,0	0,0	0,1	0,1	0,1	0,1	0,2
14	Donacije/grantovi	0,0		0,0	0,0	0,0	0,0	0,0
15	Transferi viših nivoa	0,2	0,1	0,1	0,4	0,5	0,4	0,8
2	Tekući Rashodi	256,1	316,7	353,6	362,3	926,4	362,3	1288,7
21	Tekući izdaci	34,5	50,2	54,7	47,7	139,4	47,7	187,1
211	Plaće i naknade	30,4	45,1	46,0	38,2	121,5	38,2	159,7
212	Izdaci za materijal i usluge	4,1	5,1	8,8	9,5	17,9	9,5	27,4
22	Grantovi/Socijalni transferi/Subvencije	14,3	46,3	51,9	53,6	112,4	53,6	166,0
	Transferi domaćinstvima	10,7	38,0	40,2	40,1	88,9	40,1	128,9
	Transferi organizacijama/institucijama	0,9	1,8	1,0	1,7	3,7	1,7	5,4
	Subvencije	2,7	6,5	10,6	11,8	19,9	11,8	31,7
23	Plaćanje kamate	0,3	19,6	3,5	4,8	23,5	4,8	28,3
24	Ostali izdaci/potrošnja/transfери	2,5	10,8	7,6	16,3	21,0	16,3	37,3
25	Transferi sa JR	201,8	173,8	207,3	233,2	582,8	233,2	816,0
	od čega: Budžet BiH	46,2	44,0	46,2	67,6	136,5	67,6	204,1
	od čega: FBiH / kantoni, opštine, Direkcija za ceste	119,2	97,0	128,3	127,2	344,4	127,2	471,7
	od čega: RS / gradovi, opštine, JP "Putevi RS"	25,8	23,7	22,2	27,7	71,7	27,7	99,4
	od čega: Brčko	10,6	9,1	10,6	10,7	30,2	10,7	40,9
27	Transferi kantonima, opstinama i gradovima	2,7	16,1	28,5	8,0	47,3	8,0	55,3
28	Neto pozajmljivanje*			0,0	-1,3	0,0	-1,3	-1,3
3	Neto nabavka nefinansijskih sredstava	0,1	-1,0	1,0	0,8	0,2	0,8	0,9
4	Vladin suficit (+)/ deficit(-) (1-2-3)	92,3	21,8	48,7	29,8	162,7	29,8	192,5
	od čega: JR UIO	-11,9	-15,1	-20,4	-28,0	-47,4	-28,0	-75,4
5	Neto finansiranje**	-24,80	-11,3	-10,3	-14,1	-46,4	-14,1	-60,5

Tabela 2. Mjesečni konsolidovani izvještaj

Preliminarni konsolidovani izvještaji: opća vlada, kantoni, općine, 2006

		I	II	III	IV	V	VI	VII	VIII	IX	X	XI	XII	Q1	Q2	Q3	Q4	Ukupno
1	Prihodi (11+12+13+14)	278.079.442	296.216.191	578.904.726	473.792.908	526.814.108	470.380.040	572.163.475	525.798.962	529.279.737	524.102.504	537.213.773	607.976.041	1.153.200.360	1.470.987.055	1.627.242.174	1.669.292.318	5.920.721.907
11	Prihodi od poreza	226.481.169	229.710.672	497.000.101	388.848.601	458.530.233	403.188.954	392.770.361	449.694.549	448.870.327	447.452.107	454.023.304	480.709.374	953.191.942	1.250.567.787	1.291.335.237	1.382.184.785	4.877.279.752
	Porezi na dobit pojedinaca i preduzeća	11.934.569	17.117.019	28.400.658	10.325.593	9.831.240	11.553.624	12.708.549	11.644.565	12.950.824	11.056.134	14.669.517	19.380.357	57.452.247	31.710.457	37.303.937	45.106.008	171.572.649
	Doprinosi za socijalnu zaštitu (Brčko)	1.159.755	1.159.755	1.159.755	1.451.037	1.434.156	1.509.195	1.557.845	1.422.817	1.450.410	1.675.243	1.579.699	2.580.529	3.479.264	4.394.388	4.431.072	5.835.471	18.140.195
	Porezi na plaće i radnu snagu	22.868.285	24.210.075	26.500.341	28.975.157	29.956.580	28.563.311	30.709.984	31.280.051	44.665.567	33.832.325	32.888.800	45.732.136	73.578.702	87.495.048	106.655.601	112.453.260	380.182.612
	Porez na imovinu	8.301.085	9.505.011	8.942.490	7.684.432	7.868.770	7.931.408	9.085.108	8.492.494	9.195.466	9.363.366	10.189.256	10.587.937	26.748.587	23.484.609	26.773.068	30.140.559	107.146.823
	Prihodi od indirektnih poreza*	180.580.796	175.716.312	427.962.006	337.304.690	406.687.391	350.979.074	335.568.569	393.608.908	377.768.444	391.377.411	394.493.480	404.842.072	784.259.114	1.094.971.155	1.106.945.921	1.190.712.963	4.176.889.153
	Ostali porezi	1.636.679	2.002.500	4.034.850	3.107.692	2.752.096	2.652.342	3.140.306	3.245.714	2.839.616	147.629	202.552	-2.413.657	7.674.029	8.512.131	9.225.637	-2.063.476	23.348.321
12	Neporezni prihodi	50.347.388	64.680.470	80.942.998	78.899.937	66.978.482	65.670.514	167.435.834	75.235.212	79.107.631	74.883.308	81.087.426	120.359.664	195.970.856	211.548.933	321.778.677	276.330.398	1.005.628.864
13	Tekuće potpore (Grantovi)	1.199.679	1.585.092	844.681	478.656	986.599	1.091.425	11.795.589	702.862	857.455	1.265.790	1.540.487	6.242.581	3.629.452	2.556.680	13.355.906	9.048.858	28.590.895
14	Ostali prihodi	51.206	239.958	116.946	5.565.715	318.793	429.147	161.691	166.340	444.324	501.298	562.557	664.423	408.110	6.313.656	772.354	1.728.277	9.222.397
2	Rashodi (21+22+23)	244.967.696	273.103.026	317.506.971	380.496.281	405.495.369	426.345.127	380.641.652	387.751.121	493.756.230	420.305.033	438.014.960	801.824.042	835.577.694	1.212.336.776	1.262.149.003	1.660.144.035	4.970.207.508
21	Tekući izdaci	242.681.092	268.350.305	313.563.849	376.097.715	399.813.979	422.053.539	375.439.440	373.264.509	435.426.559	413.710.943	432.757.352	753.021.582	824.595.247	1.197.965.233	1.184.130.508	1.599.489.877	4.806.180.865
	Plaće i naknade	131.851.419	145.041.620	153.666.061	155.846.233	157.575.171	178.012.236	159.386.085	159.067.788	152.516.951	177.848.321	164.487.092	220.905.434	430.559.100	491.433.641	470.970.825	563.240.846	1.956.204.412
	od čega: Bruto plaće	113.381.569	122.886.979	129.400.244	132.283.874	131.772.736	140.453.184	120.190.073	130.288.952	126.972.167	144.365.330	129.680.953	174.797.626	365.668.792	404.509.794	377.451.192	448.843.910	1.596.473.689
	od čega: Naknade	18.469.850	22.154.641	24.265.817	23.562.359	25.802.435	37.559.052	39.196.012	28.778.836	25.544.784	33.482.991	34.806.139	46.107.807	64.890.308	86.923.846	93.519.632	114.396.937	359.730.723
	Doprinosi poslodavca i ostali doprinosi	6.654.428	7.676.321	8.031.761	8.366.911	8.337.666	9.490.867	9.020.784	8.651.667	9.539.704	9.917.799	9.417.969	11.119.553	22.362.510	26.195.444	27.212.154	30.455.321	106.225.430
	Izdaci za materijal i usluge	31.756.762	42.552.084	43.824.463	49.403.249	52.703.181	55.018.473	49.265.876	51.914.079	62.773.064	63.180.026	75.642.419	142.620.923	118.133.309	157.124.904	163.953.019	281.443.368	720.654.600
	Grantovi	71.622.131	60.627.064	105.743.752	151.197.121	170.932.244	153.701.070	156.875.608	139.809.895	196.889.147	158.401.418	170.485.736	354.183.396	237.992.947	475.830.434	493.574.650	683.070.550	1.890.468.581
	Izdaci za kamate i ostale naknade	796.352	12.453.216	2.297.813	11.284.200	10.265.717	25.830.893	891.087	13.821.081	13.707.693	4.363.380	12.724.136	24.192.276	15.547.381	47.380.810	28.419.861	41.279.791	132.627.843
22	Ostali rashodi	1.903.540	3.954.580	4.092.727	5.797.204	4.777.727	5.777.646	4.327.802	4.214.637	55.420.223	2.383.548	5.044.975	41.469.491	9.950.847	16.352.577	63.962.662	48.898.014	139.164.100
23	Neto pozajmljivanje*	383.065	798.140	-149.605	-1.398.638	903.663	-1.486.059	874.409	10.271.976	2.909.447	4.210.543	212.633	7.332.969	1.031.600	-1.981.034	14.055.833	11.756.145	24.862.543
3	Neto nabavka nefinansijskih sredstava	-16.231.827	4.666.314	9.091.619	11.470.534	13.985.989	22.638.565	46.027.534	35.581.978	34.953.973	48.265.022	53.302.141	104.766.109	-2.473.894	48.095.088	116.563.484	206.333.272	368.517.950
4	Vladin suficit/deficit (1-2-3)	49.343.573	18.446.852	252.306.136	81.826.094	107.332.750	21.396.348	145.494.289	102.465.863	569.535	55.532.448	45.896.673	-298.614.110	320.096.560	210.555.191	248.529.687	-197.184.989	581.996.449
5	Neto finansiranje**	-156.518	16.814.032	-4.531.644	-22.411.569	-2.570.457	-29.883.463	2.012.362	-4.807.450	-63.853.735	2.627.509	-11.247.227	-82.199.206	12.125.871	-54.865.489	-66.648.822	-90.818.924	-200.207.363

Tabela 3. Mjesečni konsolidovani izvještaj

Bosansko Podrinjski kanton, 2006. godina

	I	II	III	IV	V	VI	VII	VIII	IX	X	XI	XII	Q1	Q2	Q3	Q4	Ukupno
1 Prihodi (11+12+13+14)	885.030	1.424.191	425.366	4.154.977	3.483.091	3.055.074	3.600.769	2.747.887	3.956.399	3.329.248	2.820.220	3.117.993	2.734.587	10.693.141	10.305.055	9.267.461	33.000.244
11 Prihodi od poreza	732.888	352.737	253.035	2.636.171	2.003.433	1.626.364	2.026.238	2.381.540	2.263.060	2.426.778	2.370.423	2.392.489	1.338.661	6.265.968	6.670.837	7.189.690	21.465.156
Porezi na dobit pojedinaca i preduzeća	11.920	19.566	23.594	17.246	46.803	15.979	22.415	20.328	14.883	34.713	17.181	26.272	55.079	80.027	57.626	78.166	270.898
Porezi na plaće i radnu snagu	113.982	128.554	149.402	240.906	186.803	197.778	178.161	234.865	192.344	246.512	227.245	251.926	391.938	625.486	605.369	725.682	2.348.476
Porez na imovinu	32.724	13.938	14.906	9.464	15.300	8.565	21.778	16.857	28.950	36.634	16.996	11.795	61.568	33.329	67.585	65.426	227.907
Domaći porezi na dobra i usluge (po propisima do 31.12.2005)	442.911	182.359	46.938	182.277	45.197	60.720	47.711	38.287	17.961	40.290	42.660	43.224	672.208	288.194	103.959	126.173	1.190.533
Prihodi od indirektnih poreza	126.931	3.739	8.386	2.175.782	1.702.059	1.335.299	1.750.122	2.062.273	2.001.800	2.058.026	2.057.682	2.046.221	139.056	5.213.140	5.814.194	6.161.929	17.328.319
Ostali porezi	4.420	4.582	9.809	10.496	7.272	8.024	6.051	8.931	7.122	10.603	8.659	13.052	18.811	25.792	22.105	32.314	99.022
12 Neporezni prihodi	150.649	438.094	170.823	266.838	202.433	787.439	818.182	360.716	409.954	249.600	288.633	526.828	759.565	1.256.710	1.588.851	1.065.061	4.670.187
13 Grantovi	0	625.000	0	1.250.000	1.275.000	636.741	753.716	0	1.275.000	649.200	158.205	158.205	625.000	3.161.741	2.028.716	965.610	6.781.067
od čega: Grantovi od ostalih nivoa vlasti	0	625.000	0	1.250.000	1.275.000	625.000	753.716	0	1.275.000	649.200	158.197	158.197	625.000	3.150.000	2.028.716	965.594	6.769.310
14 Ostali prihodi	1.494	8.360	1.508	1.968	2.224	4.530	2.633	5.632	8.386	3.669	2.960	40.470	11.361	8.723	16.650	47.099	83.833
2 Rashodi (21+22)	1.430.267	1.878.406	1.824.004	1.847.515	1.822.673	2.212.041	1.832.062	2.651.134	3.032.884	1.789.150	4.345.983	4.788.899	5.132.677	5.882.228	7.516.080	10.924.031	29.455.015
21 Tekući izdaci	1.430.267	1.878.626	1.824.223	1.847.734	1.822.884	2.212.193	1.832.215	2.651.286	3.022.884	1.714.150	4.296.135	4.739.204	5.133.116	5.882.812	7.506.385	10.749.488	29.271.800
Plaće i naknade	604.064	933.624	956.080	930.022	910.819	1.381.206	816.666	917.340	947.973	856.542	1.193.997	1.236.712	2.493.769	3.222.047	2.681.978	3.287.252	11.685.046
od čega: Bruto plaće	462.436	770.547	781.264	781.722	733.460	843.955	703.801	758.159	786.815	685.609	1.040.055	1.041.044	2.014.247	2.359.137	2.248.775	2.766.708	9.388.867
od čega: Naknade	141.629	163.077	174.816	148.300	177.359	537.251	112.865	159.181	161.158	170.933	153.943	195.668	479.521	862.910	433.204	520.544	2.296.179
Doprinosi poslodavca i ostali doprinosi	91.823	93.816	94.214	94.381	87.661	102.167	84.899	91.007	94.226	61.550	115.999	116.119	279.853	284.209	270.132	293.668	1.127.861
Izdaci za materijal i usluge	394.958	447.869	390.015	313.246	304.562	390.981	175.858	455.989	696.314	239.949	1.427.338	1.530.097	1.232.842	1.008.790	1.328.161	3.197.384	6.767.177
Grantovi	336.345	400.567	380.933	507.571	517.075	335.362	749.931	1.184.595	1.282.029	553.802	1.557.573	1.855.320	1.117.845	1.360.008	3.216.556	3.966.694	9.661.103
od čega: Grantovi drugim nivoima vlade	10.106	56.596	37.543	7.908	71.554	84.693	151.187	309.325	525.556	54.124	357.594	379.345	104.245	164.155	986.068	791.064	2.045.532
Izdaci za kamate i ostale naknade	3.077	2.750	2.980	2.515	2.766	2.477	4.861	2.355	2.342	2.307	1.227	956	8.807	7.758	9.558	4.490	30.613
22 Neto pozajmljivanje*	0	-220	-220	-220	-212	-153	-153	-153	10.000	75.000	49.848	49.695	-439	-584	9.695	174.543	183.215
3 Neto nabavka nefinansijskih sredstava	111.572	23.692	21.257	82.071	57.138	25.831	66.017	25.368	91.981	77.080	78.533	62.699	156.521	165.040	183.366	218.312	723.240
4 Vladin suficit/deficit (1-2-3)	-656.809	-477.907	-1.419.894	2.225.391	1.603.280	817.202	1.702.689	71.386	831.534	1.463.018	-1.604.296	-1.733.604	-2.554.610	4.645.872	2.605.609	-1.874.882	2.821.989
5 Neto finansiranje**	-15.184	-14.625	-15.273	-13.895	-14.559	-14.055	-78.051	-13.826	-163.988	-14.024	-6.545	-6.545	-45.083	-42.509	-255.865	-27.113	-370.570

Tabela 4. Mjesečni konsolidovani izvještaj

Iz rada Upravnog odbora Uprave za indirektno oporezivanje

(pripremaju: Šerifa Mujčić, Milan Kuridža)

Održana 79. sjednica Upravnog odbora

79. sjednica Upravnog odbora je održana u dva dijela. Prvi dio sastanka je održan u Sarajevu dana 15.05.2007. godine, a drugi dio takođe u Sarajevu dana 05.06.2007. godine. Pored ostalog na sjednici se raspravljalo o konačnom revizorskom izvještaju za 2005. godinu, UIO Strategiji za obuku / dalje usavršavanje, Pravilniku o službenom odijelu.

Upravni odbor je primio na znanje izvještaj nezavisnog revizora "Deloitte" Banja Luka o izvršenoj reviziji raspodjele prihoda od indirektnih poreza sa jedinstvenog računa za 2005. godinu, a donošenje odluke o poravnanju prihoda od indirektnih poreza za 2005. godinu odgodio za nastavak 79. sjednice. Upravni odbor je odlučio da se projektni zadatak nezavisne revizije usvoji na sljedećoj sjednici i da se ograniči na reviziju raspodjele prihoda sa jedinstvenog računa. Usvojen je Pravilnik o službenom odijelu. Isto tako, Upravni odbor je zaključio da Uprava za indirektno oporezivanje treba Upravnom odboru dostaviti prijedlog za pristupanje Uprave Međunarodnoj organizaciji za poresku upravu (I.O.T.A.).

Uvažavajući nedavnu Odluku Visokog predstavnika prema kojoj se u 2007.godini Brčko Distriktu osigurava 3,55% od preostalog dijela indirektnih poreza, koji se koristi za raspodjelu za entitete i Distrikt, ili minimalno 124 mil KM u toku godine, na nastavku 79. sjednice Upravni odbor je donio Odluku o privremenoj raspodjeli prihoda od indirektnih poreza koje prikuplja UIO. Na temelju odluke Upravnog odbora u junu će se prihodi od indirektnih poreza dijeliti u sljedećim procentima:

Federacija BiH	64,88 %
Republika Srpska	31,57 %
Distrikt Brko	3,55 %

Upravni odbor je usvojio projektni zadatak za nezavisnu reviziju raspodjele prihoda od indirektnih poreza sa jedinstvenog računa za 2006. i 2007. godinu i zaključio da je potrebno što prije uputiti poziv revizorskim kućama označenim u projektnom zadatku. Upravni odbor je imenovao komisiju za tender i zaključio da bi otvaranje prispjelih ponuda trebalo izvršiti 27.06.2007. godine.