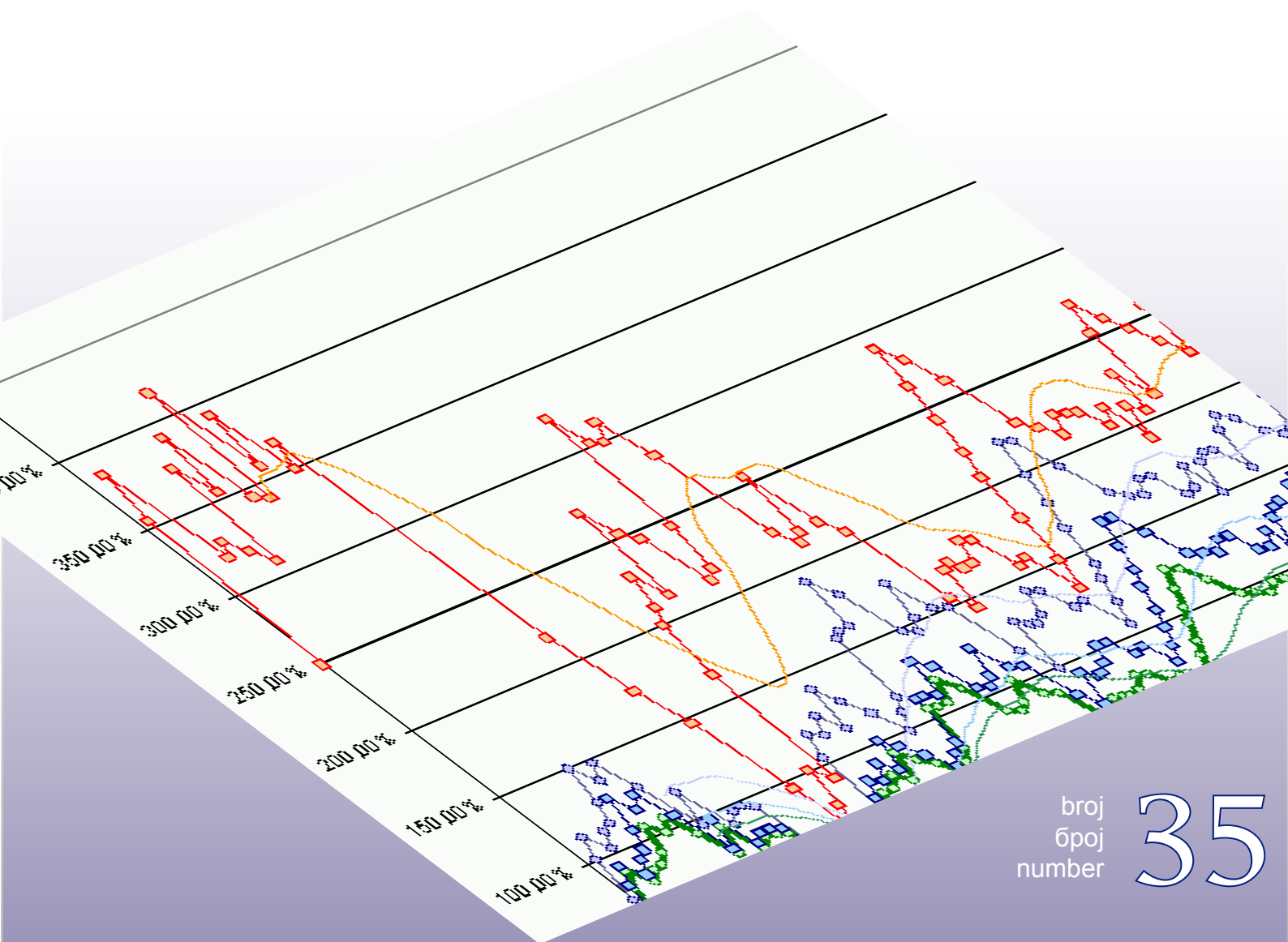




Macroeconomic Unit of the Governing Board of the Indirect Tax Authority

# *Oma Bilten*



broj  
број  
number

35

## Uz ovaj broj

Potpisivanje Sporazuma o stabilizaciji i pridruživanju sa EU zasigurno predstavlja najveći pomak za Bosnu i Hercegovinu od završetka rata i potpisivanja Daytonskog mirovnog sporazuma. Primjena Sporazuma zahtijeva mobilizaciju svih pro-evropskih snaga u našoj zemlji u cilju ispunjenja obaveza koje uključuju u evropske integracije podrazumijevaju. Najznačajniji segment Sporazuma jeste privremeni trgovinski sporazum, koji u svojoj osnovi podrazumijeva ukidanje carina u međusobnoj razmjeni dobara između EU i BiH. S obzirom da je BiH u velikoj mjeri ovisna o uvozu iz EU svaka promjena u vezi oporezivanja uvoza odraziće se na ekonomski položaj domaćih kompanija i stanovništva. Prema temeljnim načelima međunarodne ekonomije oporezivanje međunarodne razmjene, u vidu carina i drugih mjera koje imaju fiskalni učinak, predstavlja mrtvi teret za ekonomiju. Uvođenje carina, pored viših cijena inputa, koji se prelijevaju u više prodajne cijene dobara i usluga u konačnoj potrošnji, u zaštićenim sektorima doprinosi slabljenju konkurentnosti domaćih kompanija. Usljed carinske zaštite i protekcionizma, u tim sektorima dolazi do neefikasnosti i rasipanja ograničenih resursa, iskrivljuje se djelovanje tržišnih mehanizama, investitori ne dobijaju prave signale o profitabilnosti djelatnosti i dr. Pored ekonomskih i socijalnih efekata primjena Privremenog trgovinskog sporazuma sa EU u narednom petogodišnjem periodu odraziće se značajno i na smanjenje carinskih prihoda, a time i na budžete svih nivoa vlasti u BiH. Smanjenje carina trebalo bi dovesti do smanjenja troškova inputa i krajnjih prodajnih cijena, što bi trebalo poboljšati konkurentnost kompanija i smanjiti pritisak na kućne budžete stanovništva. Međutim, da li će doći do snižavanja cijena u većoj mjeri u prvom redu ovisi o tržišnoj strukturi. Monopolizacija i kartelizacija domaćeg tržišta zasigurno će dovesti do prelijevanja ušteda na carinama i troškovima inputa u profite proizvođača ili marže trgovaca. Stoga, samo ostvarenje slobodnog kretanja dobara, usluga i roba, uz uklanjanje svih barijera, uključujući i fiskalnih, i regulaciju koncentracije unutar BiH od strane državnih regulatora, može stvoriti prostor za puno djelovanje tržišnih mehanizama, a time i za snižavanje prodajnih cijena i veće blagostanje građana BiH.

mr.sc. Dinka Antić  
šef Odjeljenja – supervizor

### Sadržaj:

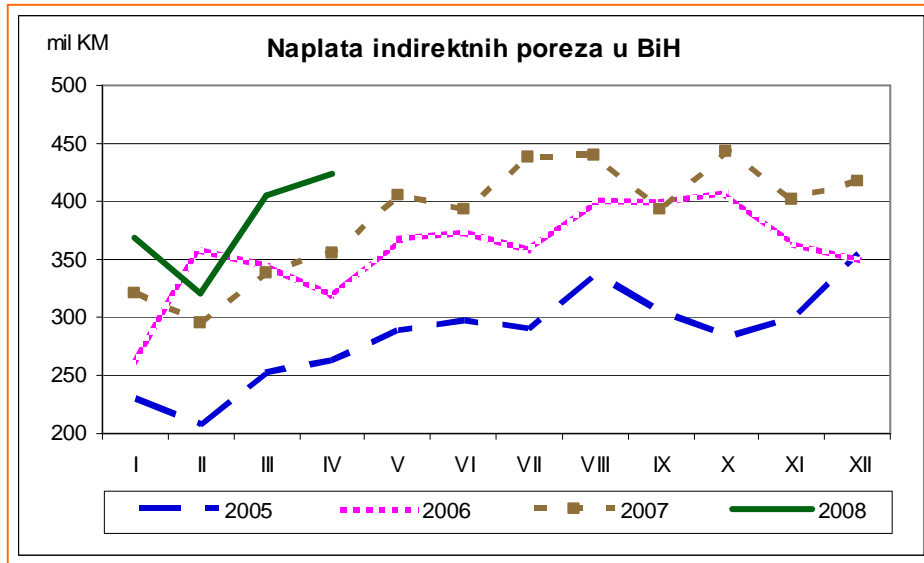
Naplata indirektnih poreza: april 2008. godine	2
Robna razmjena u periodu januar – april 2008.g.	5
Sporazum o stabilizaciji i pridruživanju sa EU	9
Konsolidovani izvještaji: BiH: entiteti i JR	14
Konsolidovani izvještaji: BiH: država, entiteti, Brčko Distrikt, kantoni, I-III, 2008. godine	15
Konsolidovani izvještaji: BiH: država, entiteti, Brčko Distrikt, kantoni, općine, 2007. godina	16
Konsolidovani izvještaji: kantoni	17
Iz aktivnosti Odjeljenja	20

tehnička obrada : Sulejman Hasanović, IT saradnik  
prevod : Edin Smailhodžić, Projekat podrške EU fiskalnoj politici u BiH

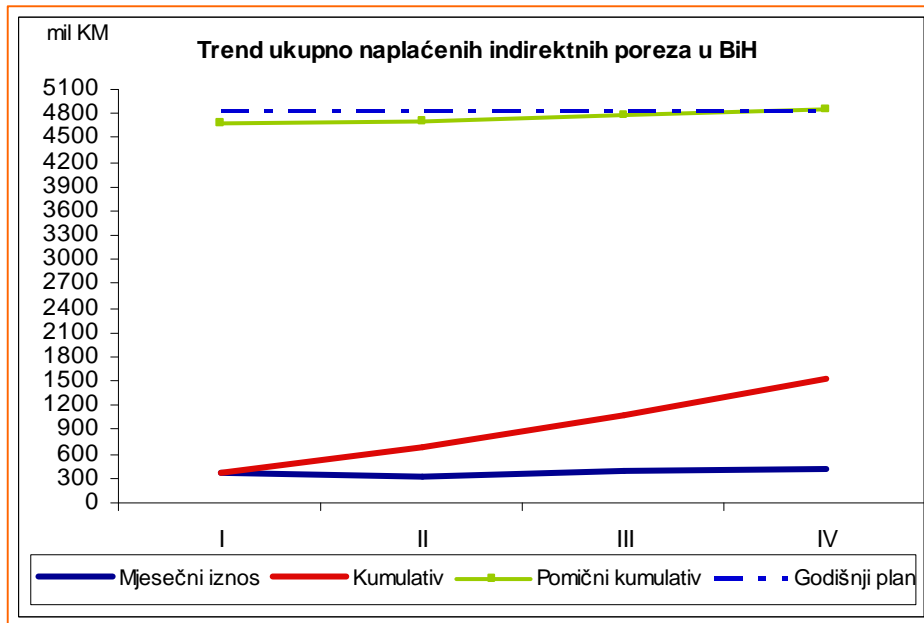
### Naplata indirektnih poreza: april 2008

(pripremila: mr.sc. Dinka Antić)

U prva četiri mjeseca 2008.g. naplaćeno je ukupno 1,52 mlrd KM indirektnih poreza neto<sup>1</sup>, po odbitku povrata PDV-a i povrata ostalih indirektnih poreza. To je za 16,11% više nego u istom periodu 2007.g. U mjesecu aprilu neto naplata indirektnih poreza je za 4,72% bila veća nego u prošlom mjesecu, a za čak 19,11% više nego u aprilu 2007.g.



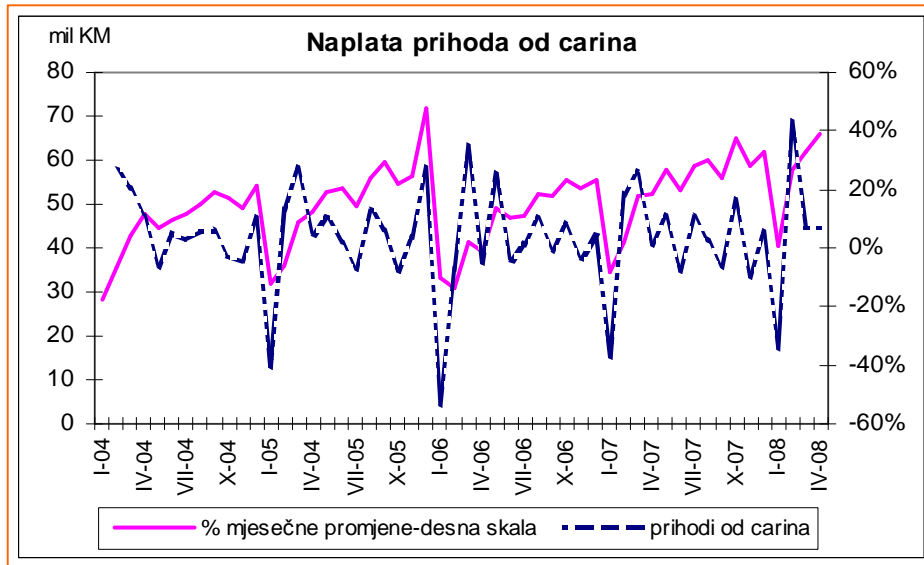
Grafikon 1



Grafikon 2

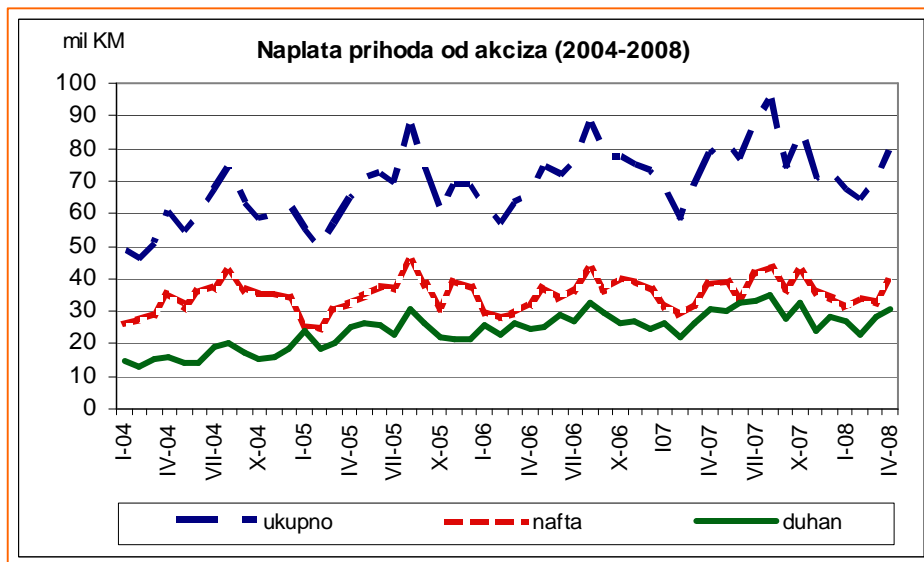
<sup>1</sup> U istom periodu UIO je naplatila i dodatnih 21,5 mil KM indirektnih poreza koji su na dan 30.4.2008., nakon kompilacije modula IT sistema UIO (uplata na jedinstveni račun i modula carina, akciza i PDV-a) ostali neusklađeni.

Jedan od glavnih razloga porastu u naplati indirektnih poreza svakako jeste rast uvoza od 28% na nivou četiri mjeseca, odnosno 29,5% u odnosu na april 2007.g. Porast uvoza je povukao rast *ad valorem* prihoda, carina i PDV-a. Na nivou četiri mjeseca naplaćeno je 24,5% više prihoda od carina nego u istom periodu 2008.g. Porast u naplati prihoda od carina u odnosu na mart iznosi 6,95%.

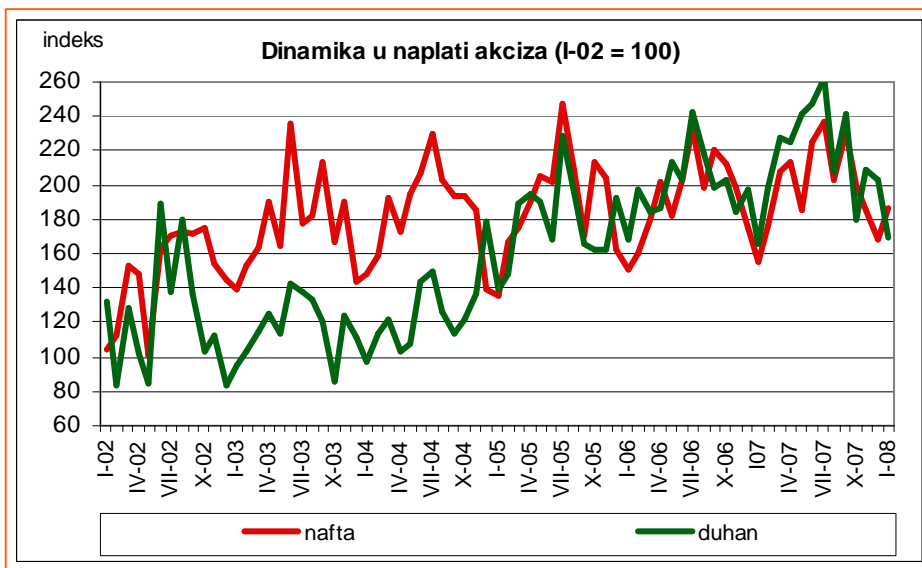


Grafikon 3

Za razliku od prihoda od carina kod prihoda od akciza primjećuje se usporavanje u naplati. U odnosu na prva četiri mjeseca 2007.g. ove godine je u istom periodu naplaćeno akciza više za 3,27%, iako je porast u naplati u aprilu iznosio 12,96% u odnosu na mart 2008. Međutim, u odnosu na april 2007.g. naplaćeno je akciza za samo 0,30% više. To se primjećuje na Grafikonu 4. U posljednjih nekoliko mjeseci primjećuje se usporavanje rasta naplate akciza na cigarete, kavu, alkohol i pivo. Na nivou četiri mjeseca rast u naplati akciza na alkohol, bezalkoholna pića i pivo iznosi samo 0,5%, a na kavu i cigarete 2,6%.

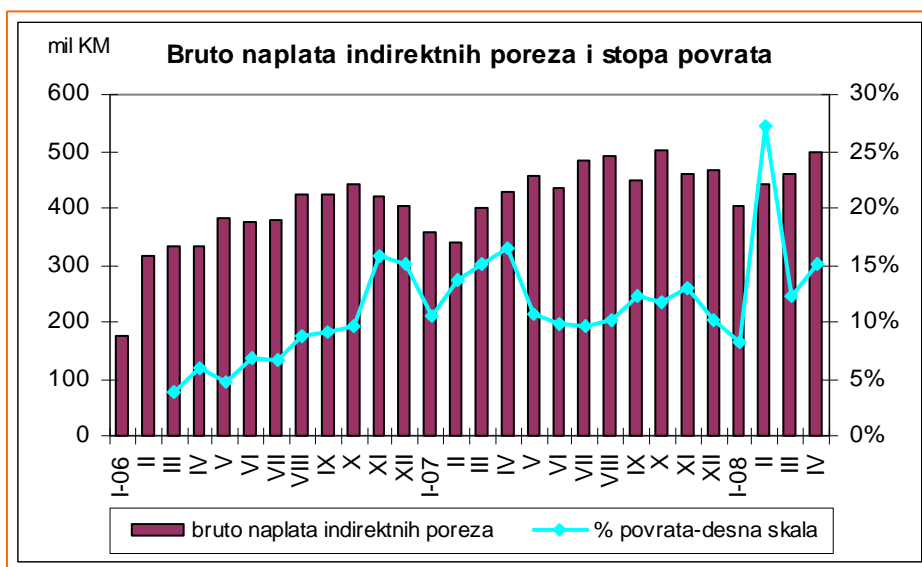


Grafikon 4



Grafikon 5

Rast u naplati PDV-a na nivou četiri mjeseca je jako visok i stabilan, 19,24% neto, dok je rast bruto naplate nešto veći i iznosi 20,97%. Zahvaljujući većim povratima PDV-a, iako je naplaćeno bruto PDV-a za 7,8% više nego u martu, porast u neto naplati je iznosio samo 1,25%. Stopa povrata PDV-a je u aprilu porasla na 15%, što je ujedno i prosjek izdvajanja za povrate za četiri mjeseca.



Grafikon 6

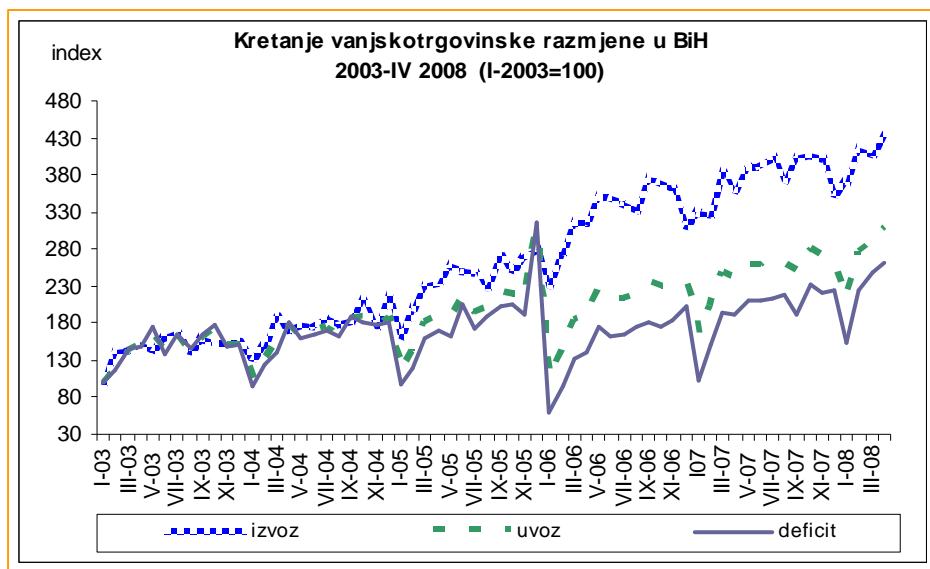
## Robna razmjena u periodu januar-april 2008.godine

(pripremila: Mirela Kadić)

Analiza robne razmjene u periodu januar-februar 2008.godine predstavlja nastavak analiza objavljenih u prethodnim brojevima biltena Odjeljenja. Za potrebe osvrta na kretanje robne razmjene Bosne i Hercegovine u prva četiri mjeseca ove godine, posmatračemo isti period u nekoliko prethodnih godina.

### Glavna kretanja u robnoj razmjeni s inostranstvom

Na grafikonu 7 januar 2003.godine predstavljen je kao baza. Osim dugoročnog i kontinuiranog trenda rasta obima vanjskotrgovinske razmjene, možemo primjetiti gotovo jednoobrazne oscilacije krive izvoza, uvoza i deficita tokom posmatranih godina. Kao što vidimo u samom početku godine dolazi do naglog smanjenja deficita usljed povećanja izvoza i smanjenja uvoza. Ovo kretanje posebno je izraženo na početku 2006.godine. Kako kriva odmiče prema kraju godine slika robne razmjene se pogoršava, izvoz se smanjuje i uvoz povećava.



Grafikon 7

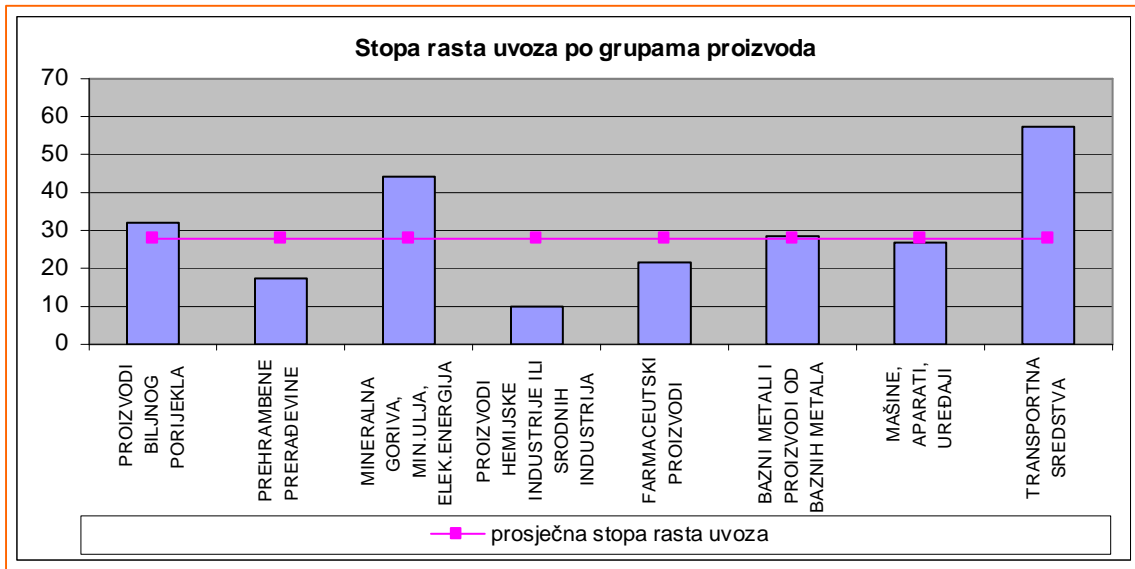
Slično ponašanje krive deficita, uvoza i izvoza ponavlja se i na početku 2008.g. Uvoz se smanjio za 18%, izvoz se povećao za 5%, a trgovinski deficit opao za 32% u januaru u odnosu na decembar. Iako se u apsolutnim vrijednostima kontinuirano povećava obim razmjene, primjećujemo i bitno pogoršanje odnosa uvoza i izvoza. Prva četiri mjeseca ove godine obilježio je značajno veći rast uvoza (27,97%) od izvoza (16,23%) u odnosu na isti period prethodne godine, povećanje deficita za 37,93% i pad pokrivenosti uvoza izvozom za 9,18%.

u 000 KM

	I-IV 2003	I-IV 2004	I-IV 2005	I-IV 2006	I-IV 2007	I-IV 2008	2008/2007	2007/2006
izvoz	703.417	841.820	1.086.399	1.492.393	1.836.715	2.134.859	16,23%	23,07%
uvoz	2.424.396	2.664.062	2.938.053	2.933.311	4.004.452	5.124.839	27,98%	36,52%
deficit	-1.720.979	-1.822.242	-1.851.654	-1.440.918	-2.167.737	-2.989.980	37,93%	50,44%
pokrivenost	29,01	31,60	36,98	50,88	45,87	41,66	-9,18%	-9,85%

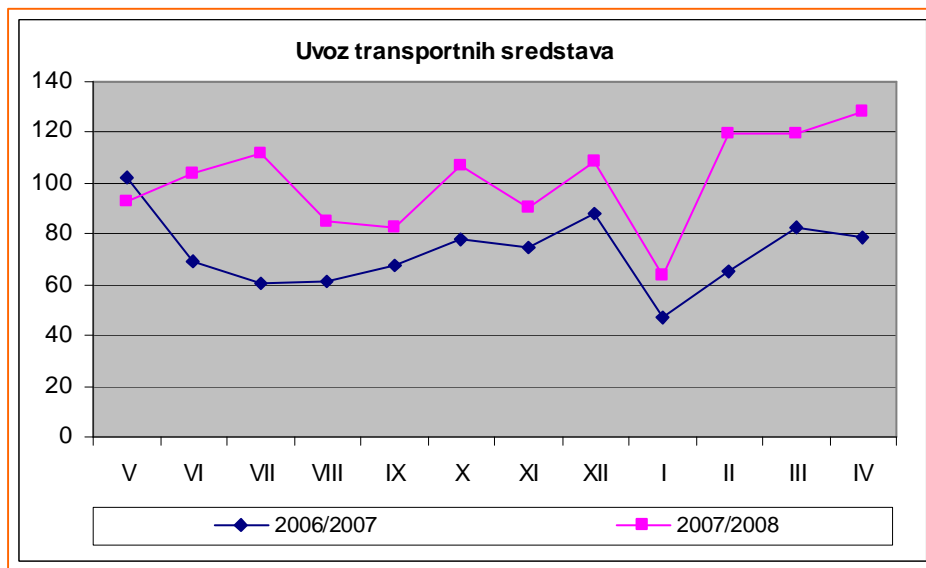
Veliki porast vrijednosti uvoza u odnosu na prošlu godinu djelomično možemo objasniti porastom općeg nivoa cijena na svjetskom tržištu usljed enormnog rasta cijene nafte i naftnih proizvoda, hrane i prehrambenih proizvoda. U grafikonu 8. prikazana je prosječna stopa rasta uvoza u

periodu januar-april 2008.g. u odnosu na isti period prethodne godine, kao i stope rasta grupa proizvoda sa značajnijim učešćem u ukupnom uvozu.

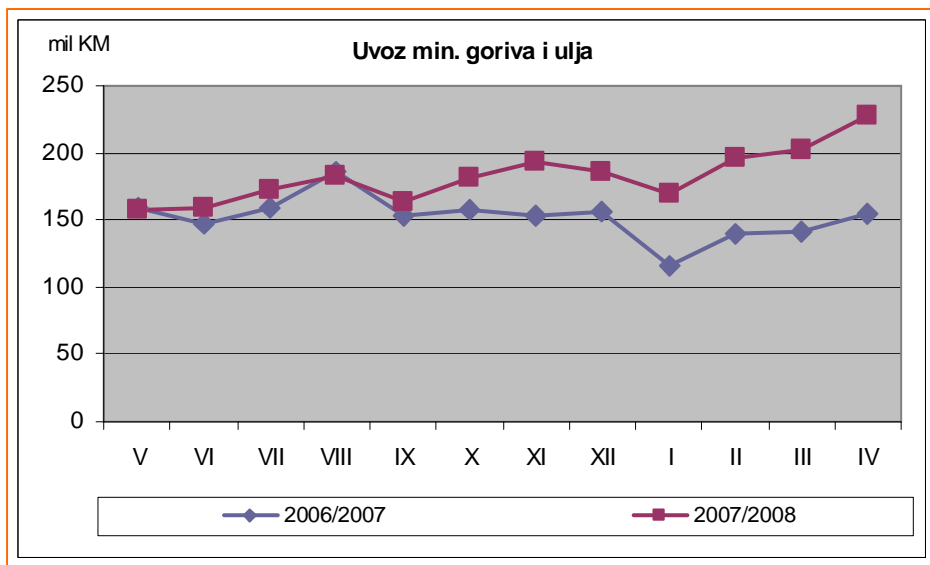


Grafikon 8

Uvoz proizvoda biljnog i mineralnog porijekla, mašina, aparata i uređaja, te naročito transportnih sredstava bilježi rast veći od prosječnog u odnosu na isti period 2007.g. U grupi proizvoda mineralnog porijekla, koji čine 16,33% ukupnog uvoza u prva četiri mjeseca 2008.g, značajno je istaknuti porast uvoza podgrupe 'mineralna goriva' za 44,28% u odnosu na isti period 2007.g.

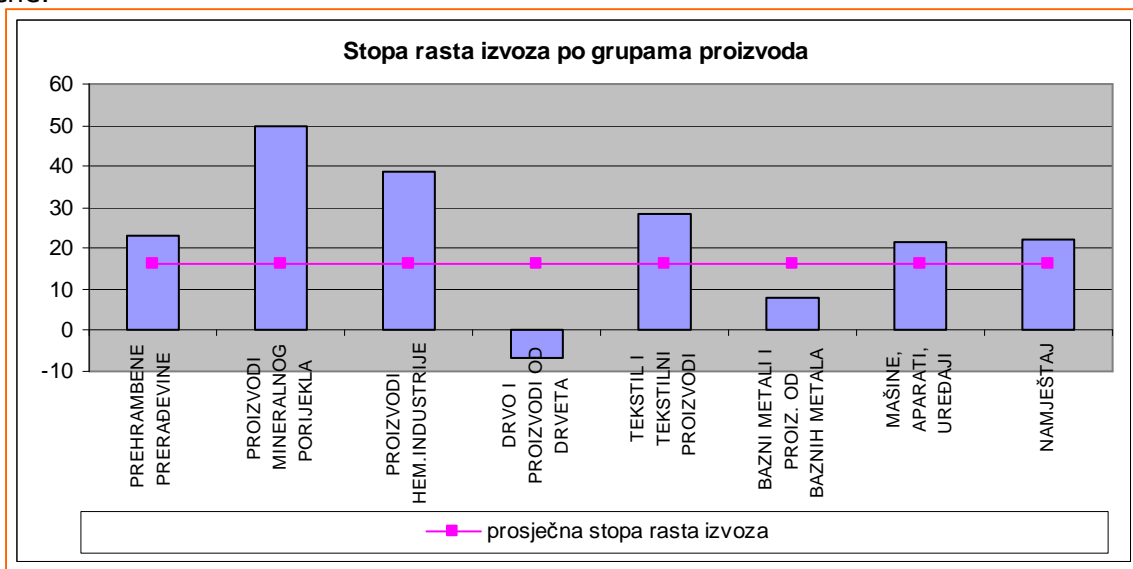


Grafikon 9



Grafikon 10

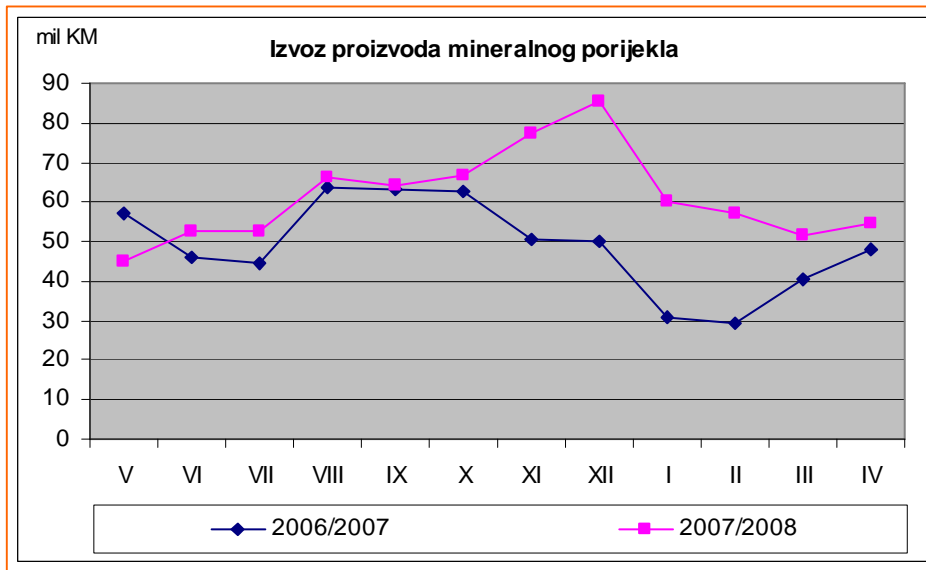
Izvoz je u periodu januar-april 2008.g. porastao za 16,23% u odnosu na isti period 2007.godine. Posmatrajući grafikon 11. primjećujemo da je kod grupe proizvoda mineralnog porijekla (najznačajnija podgrupa je električna energija), proizvoda kemijske industrije, prehrambenih prerađevina, tekstila, mašina i aparata i namještaja ostvarena veća stopa rasta izvoza od prosječne.



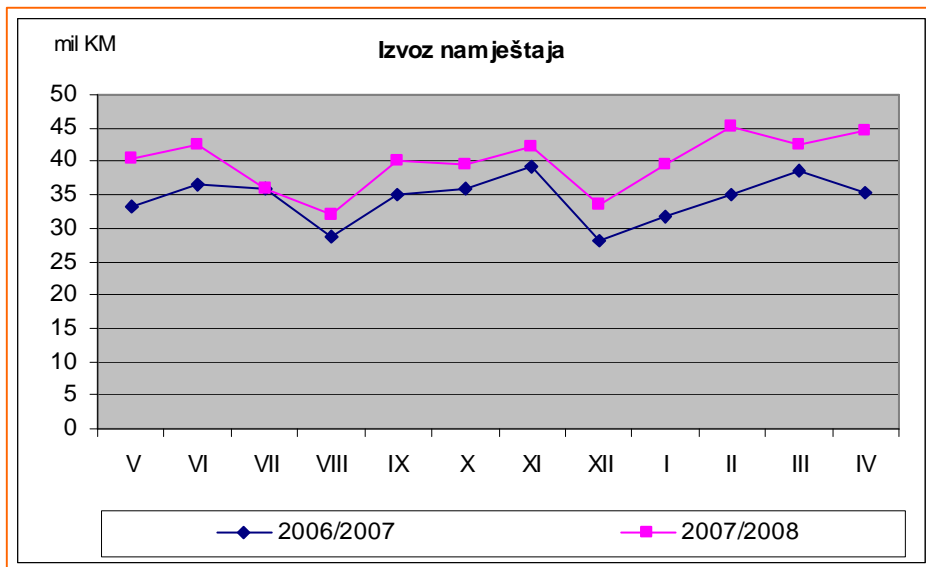
Grafikon 11

Značajan rast ostvaren je kod izvoza grupe proizvoda 'mineralna goriva, mineralna ulja i električna energija', te rast izvoza grupe 'razni proizvodi' u koji prema Harmonizovanom sistemu kodova WTO klasifikovan namještaj.





Grafikon 12



Grafikon 13

Također primjećujemo značajan pad izvoza drveta i proizvoda od drveta za 6,4% u odnosu na isti period prethodne godine. Udio izvoza drveta u prva četiri mjeseca 2008.godine je svega 7,19%%. Izvoz željeza, koji čini 6,78% ukupnog izvoza, porastao je za samo 4%, a izvoz aluminija, koji čini 10,54% izvoza BiH, je manji za 2% u odnosu na isti period u 2007.g.

### Umjesto zaključka

U prva četiri mjeseca 2008.godine se mogu primjetiti sljedeća kretanja u robnoj razmjeni BiH s inostranstvom u odnosu na isti period prethodne godine:

- **Rast izvoza za 16,23%**
- **Rast uvoza za 27,97%**
- **Rast deficita za 37,93%**
- **Pokrivenost uvoza izvozom iznosi 41,66% što je za 9,18% manje u odnosu na isti period 2007.godine.**

## Sporazum o stabilizaciji i pridruživanju

(pripremila: mr.sc . Dinka Antić)

### 1. UVOD

Potpisivanje Sporazuma o stabilizaciji i pridruživanju između Evropske unije i Bosne i Hercegovine predstavlja prvi važan korak ka punopravnom članstvu BiH u Uniji. Sporazum predstavlja prvi ugovorni odnos između naše zemlje i EU kojim BiH ulazi u krug povlašćenih zemalja. S druge strane, Sporazum podrazumijeva i prvu fazu implementacije:

- *općih obveza* iz pravne stečevine EU (*Acquis Communautaire*), koje moraju ispuniti sve nove članice i
- *posebnih obveza*, koje EU postavlja pred konkretnu novu članicu, a koje ovise o procjeni Evropske komisije o ekonomskoj i političkoj situaciji u zemlji-kandidatu.

Logičan nastavak primjene Sporazuma jeste i dobijanje statusa zemlje-kandidata, što predstavlja posljednju stepenicu prema punopravnom članstvu<sup>2</sup>.

### 2. OSNOVNI ELEMENTI SPORAZUMA

Potpisnice, 27 članica EU i BiH, nastoje da primjenom Sporazuma ostvare sljedeće ciljeve:

- a) jačanje demokratije i vladavine prava u BiH,
- b) ostvarenje političke, ekonomske i institucionalne stabilnosti u BiH,
- c) ostvarenje regionalne saradnje i stabilnosti,
- d) stvaranje uvjeta za politički dijalog,
- e) podrška razvoju ekonomske i međunarodne saradnje BiH sa članicama EU,
- f) usklađivanje zakonodavstva BiH sa zakonodavstvom EU,
- g) jačanje jedinstvenog ekonomskog prostora u BiH,
- h) omogućavanje slobodne trgovine između EU i BiH,
- i) kreiranje propulzivnog poslovnog ambijenta,
- j) transformacija privrede BiH u funkcionalnu tržišnu privredu.

Pridruživanje će se provoditi postupno u tranzicijskom razdoblju od najviše šest godina. Predviđen je osnutak Vijeća za stabilizaciju i pridruživanje koje će jednom godišnje kontrolirati sprovođenje Sporazuma. Implementacija Sporazuma od strane BiH uključuje:

- usvajanje i provođenje nove zakonske legislative,
- sprovođenje ekonomskih reformi,
- sprovođenje administrativnih i institucionalnih reformi.

Implementacija Sporazuma treba biti usklađena sa prioritetima utvrđenim Evropskim partnerstvom. Evropsko partnerstvo uključuje ispunjenje kratkoročnih i dugoročnih ciljeva, među kojima značajno mjesto zauzima ispunjenje ekonomskih kriterija, usklađivanje carina i opozivanja<sup>3</sup>.

Sporazum se sastoji iz deset glava, a obuhvata sljedeća područja: politički dijalog, regionalnu saradnju, slobodno kretanje robe, kretanje radne snage, poslovno nastanjanje, pružanje usluga, kretanje kapitala, usklađivanje zakona, provođenje zakona i pravila konkurencije, pravda, sloboda i sigurnost, politika saradnje, finansijska saradnja, institucionalne, opće i završne odredbe. Sporazum uključuje i sedam aneksa i sedam protokola.

<sup>2</sup> Od zemalja iz okruženja zemlje-kandidati za članstvo u EU su Hrvatska, Turska i Makedonija, Albanija i Crna Gora su potpisale Sporazum o stabilizaciji i pridruživanju, a Srbija privremeni sporazum.

<sup>3</sup> Council Decision of 18 February 2008 on principles, priorities and conditions contained in the European Partnership with Bosnia and Herzegovina and repealing Decision 2006/55/EC; 2008/211/EC, Službene novine EU, L80 od 19.03.2008

Zacijelo je jedno od najvažnijih ekonomskih dijelova Sporazuma sadržan u Glavi III. u vezi slobodnog kretanja roba, koje ćemo prikazati u posebnom dijelu. Za vođenje fiskalne politike značajni su i sljedeći segmenti:

- **saradnja u oblasti statistike**, koja nalaže izradu efikasnih statističkih sistema kojima će se osigurati uporedivi, pouzdani, objektivni i tačni podaci potrebni za planiranje i praćenje procesa tranzicije i reforme u BiH. Prema odredbama čl. 88 "*statistički sistem treba biti u skladu sa osnovnim statističkim principima UN-a, Kodeksom statističke prakse EU i odredbama evropskog prava u oblasti statistike, te bi trebalo da se razvija u pravcu pravne stečevine (acquisa) Zajednice*";
- **saradnja u oblasti bankarstva, osiguranja i ostalih finansijskih usluga**;
- **saradnja u oblasti revizije i finansijske kontrole** biće usmjerena na internu reviziju i kontrolu u javnom sektoru i na eksternu reviziju. Prema Sporazumu BiH je obavezna da usvoji odgovarajuće propise, razvije internu reviziju javnog sektora, uključujući finansijsko upravljanje i kontrole, funkcionalno nezavisnu unutarnju reviziju, te nezavisne sisteme vanjske revizije u BiH, u skladu sa međunarodnim standardima kontrole i revizije, te metodologijama i najboljom praksom EU. Saradnja uključuje i jačanje kapaciteta i obuke u institucija;
- **usklađivanje u oblasti carina**, kako bi se uskladio carinski sistem BiH sa sistemom u EU kako bi se ostvarila liberalizacija u trgovini;
- **usklađivanje u oblasti oporezivanja**, koje podrazumijeva daljnje reforme fiskalnog sistema i restrukturiranje poreske uprave, u cilju podizanja efikasnosti u naplati poreza i suzbijanju poreske evazije. Usklađivanje u sferi podreza uključuje i eliminaciju štetne poreske konkurencije na temelju načela iz Kodeksa poslovnog oporezivanja (*EC Code of Conduct for Business Taxation*, 1997).

Sporazum o stabilizaciji i pridruživanju stupa na snagu prvog dana drugog mjeseca nakon deponiranja posljednjeg instrumenta ratifikacije ili odobrenja. U biti, ova odredba znači da svaka članica EU mora ratificirati ili odobriti Sporazum, te da Sporazum stupa na snagu tek nakon što ga posljednja članica ratificira ili odobri. Procjenjuje se da će biti potrebno i do dvije godine za ratifikaciju Sporazuma. U međuvremenu primjenjivaće se Privremeni sporazum o trgovini i trgovinskim pitanjima između Europske zajednice i Bosne i Hercegovine.

### 3. PRIVREMENI SPORAZUM O TRGOVINI I TRGOVINSKIM PITANJIMA

Suštinu Privremenog trgovinskog sporazuma između EU i BiH čini Glava III Sporazuma, slobodno kretanje robe. U prvim godinama primjene Privremenog sporazuma najznačajnije odredbe vezane su za uspostavu područja slobodne trgovine. BiH je dobila **maksimalni rok od pet godina** da uspostavi područje slobodne trgovine, počevši od stupanja na snagu Privremenog sporazuma, u skladu s odredbama Sporazuma, GATT-a 1994., i Svjetske trgovinske organizacije (WTO) uz poštovanje posebnih uvjeta:

- u klasifikaciji robe u trgovini između strana primjenjivaće se Kombinirana nomenklatura,
- definicija carina i taksu jednakog učinka kao carine uključuje svaku dažbinu ili taksu bilo koje vrste koja je nametnuta u vezi s uvozom ili izvozom robe, uključujući svaki oblik dodatne dažbine ili takse u vezi s takvim uvozom ili izvozom, ali ne uključujući takse jednake unutarnjem porezu, antidampinške ili kompenzacione mjere, naknade ili takse proporcionalne troškovima pružene usluge.

Gore navedeni uvjeti podrazumijevaju uvođenje isključivo carinskih koncesija, dok porezi kao što su akcize, PDV ili putarina ostaju na snazi. Sporazum omogućuje primjene taksu za pružene usluge, što je od značaja za djelimičnu kompenzaciju gubitka prihoda od tzv. carinskog evidentiranja koje sada naplaćuje UNO prilikom uvoza u visini od 1% na carinsku osnovicu. Carinsko evidentiranje *de facto* ima karakter dodatne carine (*ad valorem* ili proporcionalni porez) i ono se mora ukinuti danom stupanja na snagu sporazuma. Umanjene carine koje će

primjenjivati BiH zaokruživaće se na najbliže decimalne brojeve korištenjem uobičajenih aritmetičkih principa. Glava « Slobodno kretanje robe » sastoji se iz dva važna dijela:

- Poglavlje I – Industrijski proizvodi
- Poglavlje II – Poljoprivreda i ribarstvo

### 3.1. Poglavlje I - Carinske koncesije na industrijske proizvode

Odredbe Poglavlja I primjenjuju se na proizvode porijeklom iz Zajednice ili BiH, koji se nalaze u poglavljima 25. do 97. Kombinirane nomenklature, sa izuzetkom proizvoda navedenih u Aneksu I § I (ii) Sporazuma o poljoprivredi WTO-a. Carinske koncesije na industrijske proizvode primjenjuju se obostrano: na uvoz dobara iz EU u BiH i na uvoz dobara porijeklom iz BiH u EU. Stupanjem na snagu Sporazuma carine na uvoz BH industrijskih proizvoda porijeklom u EU i takse jednakog učinka biće ukinute, kao i količinska ograničenja na uvoz u Zajednicu ovih proizvoda porijeklom iz BiH.

Stupanjem na snagu Sporazuma biće ukinute carine na uvoz dobara porijeklom iz EU u BiH, osim onih navedenih u Aneksu I, kao i takse jednakog učinka kao carine na uvoz u BiH za industrijske proizvode porijeklom iz Zajednice. Carine na uvoz industrijskih proizvoda iz EU navedenih u Aneksu I (a), (b) i (c) postepeno se smanjuju prema sljedećoj dinamici:

<b>Aneks</b>	<b>"0"</b>	<b>"1"</b>	<b>"2"</b>	<b>"3"</b>	<b>"4"</b>	<b>"5"</b>
<b>I (a)</b>	50%	0%				
<b>I (b)</b>	75%	50%	25%	0%		
<b>I (c)</b>	90%	80%	60%	40%	20%	0%

Legenda:

godina „0“: dan stupanja na snagu Privremenog sporazuma, 1.7.2008.

godina "1": 1.1.2009., godina "2": 1.1.2010., godina "3": 1.1.2011., godina "4": 1.1.2012., godina "5": 1.1.2013.

Da bi se pravilno razumjela gornja tabela potrebno je naglasiti da dati procenti ne predstavljaju smanjenje sadašnje carinske stope nego relativnu carinsku stopu izraženu u odnosu na polaznu:

$$\text{nova carinska stopa za period "0" ...} = \text{polazna carinska stopa} \times \frac{\% \text{ u Aneksu I}}{\% \text{ za period "0" ...}} / 100$$

Polazna carinska stopa stopa predstavlja stopu carine koja je bila na snazi prije stupanja na snagu Privremenog sporazuma.

Na primjer, ukoliko dobro potpada pod Aneks I(c) i trenutno se oporezuje sa 15% carine, u narednih pet godina kod uvoza tog dobra iz EU primjenjivaće se sljedeće stope carine:

	<b>polazna</b>	<b>"0"</b>	<b>"1"</b>	<b>"2"</b>	<b>"3"</b>	<b>"4"</b>	<b>"5"</b>
<b>Aneks I (c)</b>		90%	80%	60%	40%	20%	0%
<b>stopa carine</b>	<b>15%</b>	<b>13.5%</b>	<b>12%</b>	<b>9%</b>	<b>6%</b>	<b>3%</b>	<b>0%</b>

Primjena Sporazuma uključuje i eliminaciju svih izvoznih carina i taksi jednakog učinka u međusobnoj trgovini EU i BiH, kao i svih količinskih ograničenja i mjera jednakog učinka.

Carinska tarifa je sama po sebi vrlo kompleksan dokument. Pored toga, izlaganje sistema koncesija na uvoz iz EU dodatno je usložnjeno primjenom pristupa postepenog ukidanja carina na veliki broj dobara, danih u aneksima Sporazuma. Aneksi Sporazuma sadrže na stotine

stranica detaljno razrađeni na razini osam znamenki nomenklature. Imajući u vidu da više od 80% uvoza predstavljaju industrijski proizvodi diferenciran pristup davanju bescarinskih koncesija na industrijske proizvode onemogućava bilo kakav jednostavan prikaz promjene stopa carina na uvoz industrijskih proizvoda. Zbog svega toga zadržaćemo se informativnom prikazu, uglavnom na razini četiri znamenke nomenklature, sa okvirnim opisom, za najvažnija dobra.

### 3.2. Poglavlje II - Carinske koncesije na poljoprivredne i riblje proizvode

Carinske koncesije se primjenjuju na trgovinu poljoprivrednim i ribljim proizvodima porijeklom iz Zajednice ili BiH. Proizvodi iz ovog poglavlja odnose se na proizvode iz poglavlja 1. do 24. Kombinirane nomenklature, te na proizvode koji su navedeni u Aneksu I §I (ii) Sporazuma o poljoprivredi WTO-a. Definicija dobara koji podliježu odredbama ovog poglavlja uključuje ribe i riblje proizvode obuhvaćene Poglavljem 3., tarifnim brojevima 1604 i 1605 i tarifnim stavovima 0511 91, 1902 20 10 i 2301 20 00. Kao i kod industrijskih proizvoda carinske koncesije na poljoprivredne i riblje proizvode primjenjuju se obostrano: na uvoz dobara iz EU u BiH i na uvoz dobara porijeklom iz BiH u EU.

Stupanjem na snagu Sporazuma carine na uvoz poljoprivrednih proizvoda porijeklom iz BiH u EU i takse jednakog učinka biće ukinute, kao i količinska ograničenja na uvoz u Zajednicu ovih proizvoda porijeklom iz BiH, osim iz tarifnih brojeva: 0102, 0201, 0202, 1701, 1702 i 2204 Kombinirane nomenklature. Prema čl. 12 za proizvode obuhvaćene poglavljima 7. i 8. Kombinirane nomenklature, za koje Jedinствена carinska tarifa predviđa primjenu *ad valorem* carina i specifičnih carina, ukidanje se primjenjuje samo na *ad valorem* dio carine.

EU zadržava određeni carinski režim na uvoz proizvoda od junetine (*baby-beef*) iz BiH, utvrđenih u Aneksu II, u visini od 20 % *ad valorem* carine i 20 % specifične carine utvrđene u Jedinственоj carinskoj tarifi EZ. Ove stope se primjenjuju u okviru godišnje kvote od 1.500 tona iskazanih u neto težini polutki. Stupanjem na snagu Sporazuma EU će ukinuti carine na uvoz proizvoda porijeklom iz BiH iz tarifnih brojeva 1701 i 1702 Kombinirane nomenklature, u okviru godišnje carinske kvote od 12.000 tona neto. Carine na uvoz poljoprivrednih proizvoda iz EU navedenih ukidaju se prema sljedećoj dinamici:

<b>Aneks</b>	<b>"0"</b>	<b>"1"</b>	<b>"2"</b>	<b>"3"</b>	<b>"4"</b>	<b>"5"</b>
<b>III(a)</b>	0%					
<b>III(b)</b>	50%	0%				
<b>III(c)</b>	75%	50%	25%	0%		
<b>III(d)</b>	90%	80%	60%	40%	20%	0%
<b>III(e)</b>	0% u okviru dane carinske kvote za svaki proizvod					

Stupanjem na snagu Sporazuma EU će ukinuti sve carine ili takse jednakog učinka na ribe i riblje proizvode porijeklom iz BiH, izuzev za one navedene u Aneksu IV, koji podliježu posebnim odredbama. Za riblje proizvode predviđeno je nekoliko aranžmana, što možemo prikazati i na sljedeći način:

<b>Aneks IV</b>	<b>"0"</b>	<b>"1"</b>	<b>"2"</b>	<b>"3"</b>	<b>"4"</b>	<b>"5"</b>
<b>(1)</b>	0%					
<b>(2)</b>	50%	50%				
<b>(3)</b>	75%	50%	25%	0%		
<b>(4)</b>	90%	80%	60%	40%	20%	0%
<b>(5)</b>	100%	100%	100%	100%	100%	100%

Primjećujemo da se carine za određene riblje proizvode je u Aneksu IV zadržavaju carine i nakon isteka prelaznog perioda - grupa (5). Treba naglasiti da Sporazum ostavlja mogućnost izmjene režima svođenja uvoza iz EU na bescarinski uvoz. Prema čl. 8 Privremenog sporazuma, što je ujedno i čl. 23 Sporazuma, BiH izražava spremnost da svoje carine u trgovini sa Zajednicom smanjuje brže nego što je to utvrđeno članom 6. (članom 21. SSP-a), ako to dozvoli njena opća ekonomska situacija i situacija u datom privrednom sektoru.

## Konsolidovani izvještaji

(pripremile: Mirela Kadić, pomoćnik za istraživački rad)

### Tabela 1. (Konsolidovani izvještaji: BiH: entiteti, JR)

Konsolidovani izvještaj uključuje:

- prihode od indirektnih poreza koje prikuplja Uprava za indirektno oporezivanje na Jedinstveni račun,
- transfere sa Jedinstvenog računa UIO za servisiranje vanjskog duga,
- transfere sa Jedinstvenog računa UIO za finansiranje Brčko Distrikta, kantona, općina i Direkcija za puteve,
- prihode budžeta Bosne i Hercegovine sa Jedinstvenog računa UIO,
- prihode i rashode budžeta Federacije BiH,
- prihode i rashode budžeta Republike Srpske.

### Tabela 2. (Konsolidovani izvještaji: BiH: država, entiteti, Brčko Distrikt, kantoni)

1. Konsolidovani izvještaj uključuje:

- prihode i rashode budžeta BiH
- prihode i rashode budžeta Brčko distrikta
- prihode i rashode budžeta RS
- prihode i rashode budžeta FBiH
- prihode i rashode budžeta kantona

2. U izvještaj je uključena amortizacija vanjskog duga

3. Podaci nisu u potpunosti uporedivi sa prethodnom godinom radi izdvajanja Fonda zdravstvenog osiguranja iz Vlade Brčko distrikta kao samostalne finansijske institucije.

### Tabela 3. (Konsolidovani izvještaji: BiH: država, entiteti, Brčko Distrikt, kantoni, općine)

1. Konsolidovani izvještaj uključuje:

- prihode i rashode budžeta BiH
- prihode i rashode budžeta Brčko Distrikta
- prihode i rashode budžeta RS i općina u RS-u
- prihode i rashode budžeta FBiH , kantona i općina u FBiH

2. U izvještaj je uključena amortizacija vanjskog duga

### Tabele 4,5 i 6 (Konsolidovani izvještaji: kantoni)

Konsolidovani izvještaj uključuje:

- Prihode i rashode budžeta kantona
- Prihode i rashode budžeta pripadajućih općina

## BiH: entiteti, JR, I-IV 2008

		I	II	III	IV	Q1	Q2	Ukupno
<b>1</b>	<b>Tekući Prihodi</b>	<b>411,9</b>	<b>381,9</b>	<b>482,2</b>	<b>486,5</b>	<b>1276,0</b>	<b>486,5</b>	<b>1762,5</b>
11	Porezni prihodi	386,5	354,6	444,9	465,0	1186,0	465,0	1651,0
111	Indirektni porezi (i sredstva sa JR)	370,2	325,0	405,8	424,6	1101,0	424,6	1525,6
	PDV	247,3	183,8	257,3	260,5	688,5	260,5	949,0
	PDV na uvoze	149,5	200,9	217,0	234,0	567,4	234,0	801,4
	PDV obaveza prema PDV prijavama	128,9	100,4	94,8	100,0	324,0	100,0	424,0
	PDV prema automatskom razrezu od stane UIO	0,0	0,0	0,0	0,1	0,1	0,1	0,1
	PDV jednokratne uplate	0,3	0,1	0,2	0,1	0,6	0,1	0,7
	Ostalo	1,2	1,1	1,0	1,1	3,3	1,1	4,4
	<b>Povrat PDV</b>	<b>-32,6</b>	<b>-118,6</b>	<b>-55,7</b>	<b>-74,6</b>	<b>-206,9</b>	<b>-74,6</b>	<b>-281,5</b>
	Carine	40,8	58,2	62,3	66,8	161,3	66,8	228,1
	Porez na promet	0,5	1,5	0,9	0,7	3,0	0,7	3,7
	Akciza	67,8	66,6	70,0	79,0	204,3	79,0	283,4
	uvozni pr.	53,9	55,0	57,9	65,9	166,8	65,9	232,7
	u zemlji	13,9	11,6	12,1	13,1	37,5	13,1	50,6
	Putarina	12,7	14,4	14,0	16,6	41,0	16,6	57,7
	Ostalo	1,4	1,4	1,8	1,5	4,7	1,5	6,2
	<b>Ostali povrati</b>	<b>-0,4</b>	<b>-0,9</b>	<b>-0,6</b>	<b>-0,7</b>	<b>-1,8</b>	<b>-0,7</b>	<b>-2,5</b>
112	Direktni porezi	16,3	29,6	39,1	40,4	85,0	40,4	125,4
	Porezi na dohodak i dobit	8,0	18,8	26,6	27,4	53,4	27,4	80,8
	Ostali poreski prihodi	8,3	10,8	12,5	13,1	31,6	13,1	44,7
12	Neporezni prihodi	24,3	27,1	37,1	21,1	88,5	21,1	109,7
13	Ostali prihodi			0,1		0,1		0,1
14	Donacije/grantovi	0,2	0,0	0,0	0,0	0,2	0,0	0,2
15	Transferi viših nivoa	0,9	0,1	0,1	0,3	1,2	0,3	1,5
<b>2</b>	<b>Tekući Rashodi</b>	<b>305,0</b>	<b>400,2</b>	<b>427,7</b>	<b>487,7</b>	<b>1133,0</b>	<b>487,7</b>	<b>1620,6</b>
21	Tekući izdaci	48,5	68,7	85,7	78,2	202,9	78,2	281,1
211	Plaće i naknade	45,2	61,0	68,5	65,8	174,6	65,8	240,4
212	Izdaci za materijal i usluge	3,3	7,7	17,2	12,5	28,3	12,5	40,7
22	Grantovi/Socijalni transferi/Subvencije	13,7	53,5	64,6	79,3	131,9	79,3	211,2
	Transferi domaćinstvima	10,7	48,5	43,4	56,0	102,7	56,0	158,6
	Transferi organizacijama/institucijama	0,3	1,2	5,9	5,1	7,4	5,1	12,5
	Subvencije	2,7	3,8	15,2	18,3	21,8	18,3	40,1
23	Plaćanje kamate	0,6	10,1	13,6	5,4	24,3	5,4	29,6
24	Ostali izdaci/potrošnja/transferi	1,9	44,4	25,5	31,9	71,8	31,9	103,7
25	Transferi sa JR	224,3	205,4	219,8	248,2	649,5	248,2	897,8
	od čega: Budžet BiH	51,6	51,6	61,5	57,6	164,8	57,6	222,4
	od čega: FBiH / kantoni, opštine, Direkcija za ceste	130,8	121,1	117,7	144,6	369,6	144,6	514,2
	od čega: RS / gradovi, opštine, JP "Putevi RS"	30,7	22,7	28,4	33,1	81,8	33,1	114,8
	od čega: Brčko	11,2	10,0	12,1	13,1	33,3	13,1	46,4
27	Transferi kantonima, opstinama i gradovima	17,2	18,1	18,7	40,2	54,0	40,2	94,2
28	Neto pozajmljivanje*	-1,3		-0,1	4,5	-1,4	4,5	3,1
<b>3</b>	<b>Neto nabavka nefinansijskih sredstava</b>	<b>4,7</b>	<b>4,7</b>	<b>8,4</b>	<b>5,0</b>	<b>17,8</b>	<b>5,0</b>	<b>22,8</b>
<b>4</b>	<b>Vladin suficit (+)/ deficit(-) (1-2-3)</b>	<b>102,2</b>	<b>-23,0</b>	<b>46,1</b>	<b>-6,2</b>	<b>125,2</b>	<b>-6,2</b>	<b>119,0</b>
<b>5</b>	<b>Neto finansiranje**</b>	<b>-0,57</b>	<b>-1,4</b>	<b>-35,2</b>	<b>-9,0</b>	<b>-37,2</b>	<b>-9,0</b>	<b>-46,3</b>

Tabela 1

Banja Luka: Bana Lazarevića, 78 000 Banja Luka, Tel/fax: +387 51 335 350, E-mail: oma@uino.gov.ba  
 Sarajevo: Doke Mazalića 5, 71 000 Sarajevo, Tel:+387 33 279 553, Fax:+387 33 279 625, Web: www.oma.uino.gov.ba

**BiH: država, entiteti, Brčko Distrikt, kantoni I-III, 2008 godine**

		I	II	III	I-III 2008
<b>1</b>	<b>Prihodi (11+12+13+14)</b>	<b>423.659.841</b>	<b>420.569.714</b>	<b>482.529.883</b>	<b>1.326.759.439</b>
11	Prihodi od poreza	366.368.405	361.982.891	418.495.063	1.146.846.359
	Porezi na dobit pojedinaca i preduzeća	18.385.527	24.482.537	35.742.870	78.610.934
	Porezi na plaće i radnu snagu	20.288.003	28.717.920	25.577.987	74.583.910
	Porez na imovinu	2.238.756	2.330.702	1.712.566	6.282.024
	Prihodi od indirektnih poreza*	324.452.314	304.903.346	350.317.034	979.672.694
	Ostali porezi	1.003.805	1.548.385	5.144.607	7.696.797
12	Neporezni prihodi	55.653.792	56.153.369	61.905.066	173.712.228
13	Tekuće potpore (Grantovi)	1.517.617	2.377.022	2.068.242	5.962.881
14	Ostali prihodi	120.027	56.432	61.512	237.971
<b>2</b>	<b>Rashodi (21+22+23)</b>	<b>318.678.616</b>	<b>365.897.683</b>	<b>369.808.905</b>	<b>1.054.385.204</b>
21	Tekući izdaci	318.273.059	363.398.270	366.689.294	1.048.360.622
	Plaće i naknade	173.411.342	176.836.186	177.048.918	527.296.447
	od čega: Bruto plaće	148.016.307	150.142.346	150.308.302	448.466.956
	od čega: Naknade	25.395.035	26.693.840	26.740.615	78.829.491
	Doprinosi poslodavca i ostali doprinosi	10.266.381	10.504.641	10.374.468	31.145.490
	Izdaci za materijal i usluge	25.633.196	33.525.955	40.881.879	100.041.030
	Grantovi	104.432.953	128.644.668	132.016.798	365.094.419
	Izdaci za kamate i ostale naknade	4.529.186	13.886.820	6.367.230	24.783.236
22	Ostali rashodi	2.064.004	2.196.423	2.900.435	7.160.861
23	Neto pozajmljivanje*	-1.658.447	302.990	219.176	-1.136.280
<b>3</b>	<b>Neto nabavka nefinansijskih sredstava</b>	<b>9.699.508</b>	<b>7.427.114</b>	<b>10.308.974</b>	<b>27.435.595</b>
<b>4</b>	<b>Vladin suficit/deficit (1-2-3)</b>	<b>95.281.718</b>	<b>47.244.918</b>	<b>102.412.004</b>	<b>244.938.640</b>
<b>5</b>	<b>Neto finansiranje**</b>	<b>-12.088.041</b>	<b>-12.710.168</b>	<b>-12.377.429</b>	<b>-37.175.638</b>

Tabela 2



## BiH: država, entiteti, Brčko Distrikt, kantoni, općine 2007 godina

		I	II	III	IV	V	VI	VII	VIII	IX	X	XI	XII	Q1	Q2	Q3	Q4	I-XII 2007
<b>1</b>	<b>Prihodi (11+12+13+14)</b>	<b>454.547.354</b>	<b>452.305.607</b>	<b>526.621.855</b>	<b>539.823.687</b>	<b>551.252.646</b>	<b>550.686.659</b>	<b>667.261.116</b>	<b>583.108.638</b>	<b>538.749.158</b>	<b>600.377.252</b>	<b>576.805.161</b>	<b>695.649.136</b>	<b>1.433.474.816</b>	<b>1.641.762.992</b>	<b>1.789.118.911</b>	<b>1.872.831.549</b>	<b>6.737.188.268</b>
11	Prihodi od poreza	387.373.138	376.401.131	435.285.436	430.565.815	469.277.775	455.196.699	487.317.541	497.183.612	455.744.505	503.050.686	459.330.550	504.105.122	1.199.059.705	1.355.040.289	1.440.245.658	1.466.486.358	5.460.832.009
	Porezi na dobit pojedinaca i preduzeća	13.847.969	22.615.144	36.717.773	12.837.559	13.161.089	15.815.263	17.051.972	14.034.026	13.426.514	16.526.761	18.749.581	25.334.969	73.180.886	41.813.911	44.512.512	60.611.310	220.118.619
	Doprinosi za socijalnu zaštitu (Brčko)	885.985	1.296.358	1.444.201	205.994	-3.458.091	-313.774	58.636	101.920	-19.620	607	-195.538	606	3.626.544	-3.565.871	140.936	-194.325	7.284
	Porezi na plaće i radnu snagu	25.630.744	26.553.412	29.554.758	31.128.780	30.246.411	30.434.743	33.752.449	30.890.844	30.007.306	33.155.905	32.944.597	22.778.834	81.738.915	91.809.935	94.650.598	88.879.337	357.078.784
	Porez na imovinu	10.603.949	12.004.602	9.302.422	10.170.017	10.588.872	9.283.250	9.207.807	10.712.414	9.220.059	10.324.016	9.512.090	10.907.810	31.910.974	30.042.139	29.140.280	30.743.916	121.837.309
	Prihodi od indirektnih poreza*	334.740.526	311.490.154	353.658.659	374.145.425	416.691.459	398.050.335	424.810.483	438.828.744	400.512.198	436.880.686	395.852.241	438.095.265	999.889.339	1.188.887.219	1.264.151.424	1.270.828.191	4.723.756.173
	Ostali porezi	1.663.965	2.441.461	4.607.622	2.078.040	2.048.034	1.926.882	2.436.195	2.615.664	2.598.049	6.162.710	2.467.579	6.987.638	8.713.048	6.052.956	7.649.909	15.617.927	38.033.840
12	Neporezni prihodi	58.605.646	67.499.641	82.227.888	73.731.158	73.781.561	84.161.464	170.727.253	77.917.977	74.299.004	88.551.789	101.773.681	174.140.058	208.333.175	231.674.183	322.944.233	364.465.528	1.127.417.119
13	Tekuće potpore (Grantovi)	7.736.664	7.425.448	8.017.578	33.945.312	6.959.366	7.956.730	8.616.602	7.559.454	8.211.827	8.146.080	14.278.073	23.016.414	23.179.690	48.861.408	24.387.884	45.440.567	141.869.549
14	Ostali prihodi	831.906	979.388	1.090.953	1.581.402	1.233.945	3.371.765	599.719	447.595	493.822	628.697	1.422.857	-5.612.458	2.902.247	6.187.112	1.541.136	-3.560.904	7.069.590
<b>2</b>	<b>Rashodi (21+22+23)</b>	<b>295.583.283</b>	<b>344.646.643</b>	<b>375.702.844</b>	<b>409.246.156</b>	<b>451.083.766</b>	<b>540.815.711</b>	<b>464.835.664</b>	<b>425.906.437</b>	<b>473.370.816</b>	<b>506.732.413</b>	<b>567.287.504</b>	<b>1.007.196.544</b>	<b>1.015.932.770</b>	<b>1.401.145.633</b>	<b>1.364.112.917</b>	<b>2.081.216.461</b>	<b>5.862.407.782</b>
21	Tekući izdaci	286.766.467	335.785.485	367.412.336	398.671.631	447.600.999	514.044.111	437.452.408	414.826.763	465.826.473	502.155.608	563.699.469	1.037.619.064	989.964.287	1.360.316.742	1.318.105.644	2.103.474.141	5.771.860.814
	Plaće i naknade	160.245.276	164.268.817	169.084.268	174.509.787	182.668.635	225.335.628	164.563.673	174.576.021	181.431.024	190.003.801	191.828.101	240.304.825	493.598.360	582.514.050	520.570.717	622.136.726	2.218.819.854
	od čega: Bruto plaće	132.307.505	136.933.644	138.652.968	144.851.564	148.799.314	149.678.452	139.685.719	147.923.384	150.592.864	151.406.170	153.929.518	187.894.265	407.894.117	443.329.331	438.201.966	493.229.952	1.782.655.366
	od čega: Naknade	27.937.771	27.335.173	30.431.299	29.658.222	33.869.321	75.657.176	24.877.954	26.652.637	30.838.160	38.597.631	37.898.583	52.410.560	85.704.243	139.184.720	82.368.751	128.906.773	436.164.488
	Doprinosi poslodavca i ostali doprinosi	9.094.234	9.076.165	9.597.978	9.743.573	10.201.325	14.537.724	8.689.568	10.181.569	10.487.279	11.074.631	10.884.173	13.383.994	27.768.377	34.482.622	29.358.416	35.342.798	126.952.213
	Izdaci za materijal i usluge	37.294.563	45.801.874	51.471.092	52.990.739	53.720.395	53.794.118	52.192.326	52.021.613	63.842.063	75.377.224	87.650.130	155.833.968	134.567.530	160.505.252	168.056.002	318.861.322	781.990.106
	Grantovi	76.133.158	101.200.116	130.712.328	155.923.246	187.910.647	197.736.665	210.692.250	164.665.298	197.371.902	219.858.449	258.242.221	609.781.680	308.045.602	541.570.558	572.729.450	1.087.882.349	2.510.227.960
	Izdaci za kamate i ostale naknade	3.999.235	15.438.513	6.546.669	5.504.287	13.099.997	22.639.976	1.314.591	13.382.261	12.694.206	5.841.503	15.094.845	18.314.598	25.984.418	41.244.259	27.391.058	39.250.946	133.870.681
22	Ostali rashodi	8.400.151	9.242.593	7.657.344	7.271.017	4.225.158	28.373.339	28.027.731	9.648.501	4.487.620	-2.662.788	4.128.356	-39.123.693	25.300.088	39.869.513	42.163.852	-37.658.125	69.675.328
23	Neto pozajmljivanje*	416.665	-381.434	633.164	3.303.508	-742.391	-1.601.739	-644.475	1.431.174	3.056.723	7.239.593	-540.320	8.701.172	668.395	959.378	3.843.422	15.400.445	20.871.640
<b>3</b>	<b>Neto nabavka nefinansijskih sredstava</b>	<b>21.393.683</b>	<b>19.268.230</b>	<b>24.859.856</b>	<b>25.770.684</b>	<b>20.796.952</b>	<b>50.713.856</b>	<b>46.980.928</b>	<b>51.931.442</b>	<b>39.872.926</b>	<b>64.053.655</b>	<b>65.011.368</b>	<b>164.593.129</b>	<b>65.521.769</b>	<b>97.281.492</b>	<b>138.785.296</b>	<b>293.658.152</b>	<b>595.246.708</b>
<b>4</b>	<b>Vladin suficit/deficit (1-2-3)</b>	<b>137.570.388</b>	<b>88.390.734</b>	<b>126.059.155</b>	<b>104.806.847</b>	<b>79.371.928</b>	<b>-40.842.908</b>	<b>155.444.523</b>	<b>105.270.759</b>	<b>25.505.416</b>	<b>29.591.183</b>	<b>-55.493.712</b>	<b>-476.140.536</b>	<b>352.020.277</b>	<b>143.335.867</b>	<b>286.220.698</b>	<b>-502.043.064</b>	<b>279.533.777</b>
<b>5</b>	<b>Neto finansiranje**</b>	<b>-28.623.291</b>	<b>-5.733.410</b>	<b>-6.892.984</b>	<b>-8.472.951</b>	<b>-10.944.019</b>	<b>-30.028.100</b>	<b>-13.117.312</b>	<b>-3.232.559</b>	<b>-19.407.587</b>	<b>-9.063.424</b>	<b>-20.214.181</b>	<b>-13.003.502</b>	<b>-41.249.684</b>	<b>-49.445.070</b>	<b>-35.757.459</b>	<b>-42.281.107</b>	<b>-168.733.321</b>

Tabela 3

**Bosansko podrinski kanton, I-III, 2008. godine**

		I	II	III	I-III 2008	I-III 2007
<b>1</b>	<b>Prihodi (11+12+13+14)</b>	<b>2.768.849</b>	<b>2.750.910</b>	<b>3.037.627</b>	<b>8.557.385</b>	<b>7.656.054</b>
11	Prihodi od poreza	2.467.845	2.248.870	2.728.926	7.445.640	6.443.556
	Porezi na dobit pojedinaca i preduzeća	37.212	65.132	44.962	147.305	113.896
	Porezi na plaće i radnu snagu	160.574	255.134	266.876	682.584	587.159
	Porez na imovinu	32.174	77.592	51.961	161.727	68.790
	Domaći porezi na dobra i usluge (po propisima do 31,12,2005)	58.243	64.563	10.764	133.570	58.222
	Prihodi od indirektnih poreza	2.172.347	1.775.526	2.343.046	6.290.919	5.593.514
	Ostali porezi	7.296	10.922	11.317	29.534	21.975
12	Neporezni prihodi	242.861	391.911	238.928	873.700	832.181
13	Grantovi	19.326	104.955	66.742	191.023	369.044
14	Ostali prihodi	38.817	5.174	3.032	47.022	11.273
<b>2</b>	<b>Rashodi (21+22)</b>	<b>2.680.335</b>	<b>2.890.455</b>	<b>3.317.156</b>	<b>8.887.946</b>	<b>7.364.056</b>
21	Tekući izdaci	2.680.335	2.890.977	3.317.594	8.888.906	7.358.202
	Plaće i naknade	1.510.491	1.614.763	1.602.366	4.727.620	3.241.207
	od čega: Bruto plaće	1.295.121	1.377.112	1.342.975	4.015.209	2.583.233
	od čega: Naknade	215.370	237.650	259.391	712.411	657.974
	Doprinosi poslodavca i ostali doprinosi	161.773	164.952	166.770	493.495	314.397
	Izdaci za materijal i usluge	405.810	528.559	524.316	1.458.685	1.493.914
	Grantovi	602.070	580.335	1.022.392	2.204.798	2.301.912
	Izdaci za kamate i ostale naknade	191	2.368	1.364	3.923	6.772
	Doznake nižim potrošačkim jedinicama	0	0	386	386	
22	Neto pozajmljivanje*	0	-522	-438	-960	5.854
<b>3</b>	<b>Neto nabavka nefinansijskih sredstava</b>	<b>70.853</b>	<b>55.825</b>	<b>369.530</b>	<b>496.208</b>	<b>53.161</b>
<b>4</b>	<b>Vladin suficit/deficit (1-2-3)</b>	<b>17.660</b>	<b>-195.370</b>	<b>-649.058</b>	<b>-826.768</b>	<b>238.837</b>
<b>5</b>	<b>Neto finansiranje**</b>	<b>-8.193</b>	<b>-18.465</b>	<b>-129.110</b>	<b>-155.768</b>	<b>-42.657</b>

Tabela 4

## Posavski kanton, I-III, 2008. godine

		I	II	III	I-III 2008	I-III 2007
<b>1</b>	<b>Prihodi (11+12+13+14)</b>	<b>3.487.262</b>	<b>3.029.419</b>	<b>3.170.705</b>	<b>9.687.386</b>	<b>8.422.602</b>
11	Prihodi od poreza	2.599.548	2.249.073	2.764.919	7.613.540	7.150.324
	Porezi na dobit pojedinaca i preduzeća	117.870	145.482	103.275	366.627	377.218
	Porezi na plaće i radnu snagu	223.105	266.557	239.037	728.699	564.437
	Porez na imovinu	43.961	37.479	68.256	149.696	110.418
	Domaći porezi na dobra i usluge (po propisima do 31,12,2005)	54.757	31.903	39.002	125.663	104.223
	Prihodi od indirektnih poreza	2.126.256	1.729.663	2.275.991	6.131.910	5.888.194
	Ostali porezi	33.598	37.989	39.358	110.945	105.834
12	Neporezni prihodi	702.515	722.914	345.643	1.771.073	1.193.278
13	Grantovi	95.722	1.000	60.143	156.865	79.000
14	Ostali prihodi	89.476	56.432	0	145.908	
<b>2</b>	<b>Rashodi (21+22)</b>	<b>2.324.550</b>	<b>2.510.260</b>	<b>3.106.441</b>	<b>7.941.251</b>	<b>6.823.742</b>
21	Tekući izdaci	2.324.550	2.512.260	3.104.590	7.941.400	6.821.142
	Plaće i naknade	1.498.631	1.537.560	1.488.138	4.524.329	4.128.105
	od čega: Bruto plaće	1.154.865	1.193.138	1.176.546	3.524.549	3.221.992
	od čega: Naknade	343.766	344.422	311.592	999.780	906.113
	Doprinosi poslodavca i ostali doprinosi	139.408	141.599	140.115	421.121	407.187
	Izdaci za materijal i usluge	805.504	530.607	746.513	2.082.624	1.274.721
	Grantovi	-135.939	300.793	728.487	893.341	1.011.129
	Izdaci za kamate i ostale naknade	16.947	1.701	1.337	19.985	
	Doznake nižim potrošačkim jedinicama	0	0	0	0	
22	Neto pozajmljivanje*	0	-2.000	1.851	-149	2.600
<b>3</b>	<b>Neto nabavka nefinansijskih sredstava</b>	<b>677</b>	<b>6.352</b>	<b>97.679</b>	<b>104.707</b>	<b>72.018</b>
<b>4</b>	<b>Vladin suficit/deficit (1-2-3)</b>	<b>1.162.035</b>	<b>512.807</b>	<b>-33.415</b>	<b>1.641.428</b>	<b>1.526.842</b>
<b>5</b>	<b>Neto finansiranje**</b>	<b>0</b>	<b>0</b>	<b>-3.943</b>	<b>-3.943</b>	

Tabela 5

## Unsko Sanski kanton, I-III, 2008. godine

		I	II	III	I-III 2008	I-III 2007
<b>1</b>	<b>Prihodi (11+12+13+14)</b>	<b>20.067.566</b>	<b>17.881.682</b>	<b>20.574.663</b>	<b>58.523.911</b>	<b>50.137.590</b>
11	Prihodi od poreza	16.461.802	13.947.626	16.658.883	47.068.311	40.785.437
	Porezi na dobit pojedinaca i preduzeća	562.084	548.285	385.650	1.496.019	1.241.853
	Porezi na plaće i radnu snagu	1.231.875	1.361.470	1.351.203	3.944.548	3.685.480
	Porez na imovinu	536.647	680.350	561.504	1.778.501	847.790
	Domaći porezi na dobra i usluge (po propisima do 31,12,2005)	791.858	596.587	307.919	1.696.364	1.179.297
	Prihodi od indirektnih poreza	13.273.018	10.679.276	13.978.449	37.930.742	33.676.060
	Ostali porezi	66.321	81.658	74.157	222.136	154.957
12	Neporezni prihodi	3.596.764	3.873.251	3.379.649	10.849.664	8.776.617
13	Grantovi	9.000	60.805	536.131	605.936	572.736
14	Ostali prihodi	0	0	0	0	2.800
<b>2</b>	<b>Rashodi (21+22)</b>	<b>13.680.705</b>	<b>15.298.820</b>	<b>17.200.582</b>	<b>46.180.107</b>	<b>35.946.578</b>
21	Tekući izdaci	13.680.705	15.310.710	17.188.039	46.179.454	35.949.990
	Plaće i naknade	8.685.481	8.978.123	9.467.693	27.131.297	23.167.513
	od čega: Bruto plaće	7.162.158	7.442.346	7.664.285	22.268.790	19.230.786
	od čega: Naknade	1.523.322	1.535.777	1.803.408	4.862.507	3.936.727
	Doprinosi poslodavca i ostali doprinosi	873.842	889.296	921.802	2.684.939	2.379.458
	Izdaci za materijal i usluge	1.266.870	1.227.447	1.765.420	4.259.736	3.997.445
	Grantovi	1.070.717	2.597.507	2.423.523	6.091.747	5.879.515
	Izdaci za kamate i ostale naknade	89.914	126.406	82.656	298.977	178.147
	Doznake nižim potrošackim jedinicama	1.693.881	1.491.932	2.526.945	5.712.757	347.912
22	Neto pozajmljivanje*	0	-11.890	12.543	653	-3.412
<b>3</b>	<b>Neto nabavka nefinansijskih sredstava</b>	<b>760.113</b>	<b>507.648</b>	<b>1.161.961</b>	<b>2.429.722</b>	<b>859.512</b>
<b>4</b>	<b>Vladin suficit/deficit (1-2-3)</b>	<b>5.626.748</b>	<b>2.075.214</b>	<b>2.212.119</b>	<b>9.914.082</b>	<b>13.331.500</b>
<b>5</b>	<b>Neto finansiranje**</b>	<b>-1.673</b>	<b>-1.673</b>	<b>-38.782</b>	<b>-42.128</b>	<b>-60.638</b>

Tabela 6

## Iz aktivnosti Odjeljenja

**Neum, 29-31. maj 2008.** - U organizaciji konsultanstke i izdavačke kuće „Revicon“ d.o.o. iz Sarajeva u Neumu je održan IX. međunarodni simpozij na temu „Konkurentnost i evropski put Bosne i Hercegovine“. Skup je otvorio g. Željko Komšić, član Predsjedništva BiH, a učesnicima se obratio i g. Kemal Kozarić, guverner Centralne banke BiH, koji je istaknuo utjecaj finansijske stabilnosti na konkurentnost BH kompanija. U sekciji „Porezi“ održana su predavanja o utjecaju direktnih i indirektnih poreza i različitih sistemskih rješenja u BiH, zemljama u okruženju i Evropskoj uniji na konkurentnost kompanija. Eksperti Revicon-a su prezentirali komparativnu analizu pravnog okvira reforme oporezivanja dobiti i dohotka u Federaciji BiH i Republici Srpskoj, a gđa Zdravka Barac, poreski savjetnik iz Hrvatske, je dala komparativnu analizu određenih segmenata sistema PDV-a u Hrvatskoj i BiH. U okviru iste sekcije g. Dinko Čorluka, pomoćnik direktora UIO za poreze, je održao predavanje o ekonomskim, fiskalnim, pravnim i operativnim aspektima sveobuhvatnog uvođenja fiskalnih kasa u BiH, dok je mr.sc. Dinka Antić, šef Odjeljenja za makroekonomsku analizu, održala prezentaciju na temu „Refleksije redizajniranog sistema PDV-a u EU na Bosnu i Hercegovinu“. Ona je naglasila da je konkurentnost kompanija jedan od ključnih ciljeva strategije EU do 2020.g., te da EU redizajnira pravni okvir sistema PDV-a kako bi uklonila sve barijere koje ugrožavaju konkurentnost i ostvarenje „četiri slobode“ u EU. Izbor evropskog puta BiH nameće potrebu kontinuiranog usklađivanja domaćeg pravnog okvira sistema PDV-a u BiH sa evropskim pravnim okvirom i standardima.

