

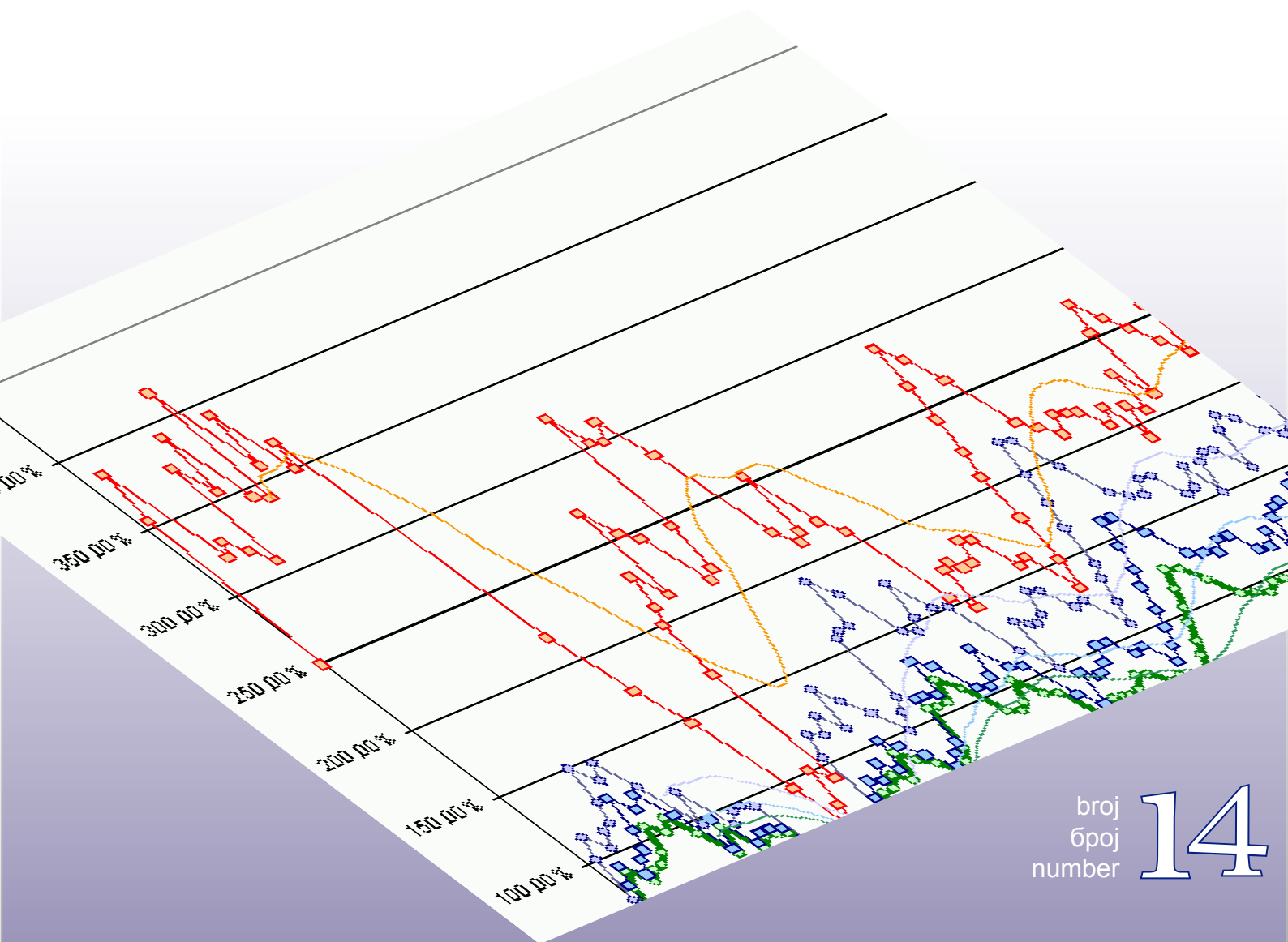
Bosna i Hercegovina  
Odjeljenje za makroekonomsku analizu  
Upravnog odbora Uprave za indirektno-  
neizravno oporezivanje



Босна и Херцеговина  
Одјељење за макроекономску анализу  
Управног одбора Управе за индиректно  
опорезивање

Macroeconomic Unit of the Governing Board of the Indirect Tax Authority

# *Oma Bilten*



broj  
број  
number

# 14

## Uz ovaj broj...

Veliki broj domaćih i stranih analitičara predviđao je da će izbori u 2006.godini dovesti do prekomjernog rasta javne potrošnje. Nažalost, izbori su se desili u godini uvođenja PDV-a te je postojala realna opasnost da se pozitivni efekti u vidu suficita tekućih prihoda od PDV-a preliju u javnu potrošnju da bi se privukle određene kategorije birača. U situaciji kada BiH nema potpisan stand-by aranžman sa Međunarodnim monetarnim fondom, koji obvezuje na formiranje određenog suficita, i u uvjetima kada nije usvojen Zakon o Fiskalnom vijeću, pa ne postoji pravno obvezujuća fiskalna koordinacija između centralnih vlada, pojačana davanja u javnu potrošnju nisu iznenađenje. Međutim, neočekivano, „odlazeći“ parlamentarci BiH i Federacije BiH donijeli su odluke koje mogu imati dugogodišnje posljedice na održivost fiskalne pozicije BiH i na ukupnu makroekonomsku stabilnost zemlje. Na drugoj strani stalno je prisutna opasnost uvođenja nulte stope PDV-a ili oslobađanja koja su u suprotnosti sa sustavom PDV-a u EU. Ne uzimajući u obzir da je od 2007.g. planirano otvaranje BiH prema EU i smanjenje prihoda od carina, kreiranje novih kratkoročnih obveza, uz smanjenje na strani prihoda, bi bilo pogubno za fiskalnu održivost zemlje. Ukoliko stvari ostanu kako jeste, za sada je izgubljena mogućnost da se porast prihoda od PDV-a iskoristi za smanjenje poreza na radnu snagu, što bi potaknulo otvaranje novih radnih mjesta. Ne ulazeći u opravdanost odluka Parlamenata Odjeljenje u ovom broju daje osvrt o fiskalnoj poziciji BiH u prethodnih nekoliko godina, kao i analizu faktora koji mogu utjecati na njenu fiskalnu poziciju u budućnosti.

Kao i do sada, u redovitom prilogu dajemo analizu naplate neizravnih poreza u BiH za kolovoz 2006. sa osvrtom na naplatu neizravnih poreza za prvih osam mjeseci.

Za dublju analizu trošenja viška prihoda od PDV-a potrebno je raspolagati podacima o proračunima i izvršenju proračuna svih razina uprave koji se financiraju sa jedinstvenog računa u oba entiteta. Odjeljenje će nastojati da objavljuje parcijalne konsolidacije za razinu Federacije BiH, koje uključuju županije i općine, dok se u narednom razdoblju ne kompletiraju podaci od općina Republike Srpske. Na temelju raspoloživih, verificiranih i obrađenih podataka u ovom broju objavljujemo konsolidirane mjesečne izvještaje za fiskalne operacije jedinstvenog računa i entiteta za mjesec kolovoz i konsolidirane mjesečne izvještaje za opću vladu koji uključuju fiskalne operacije centralnih vlada (proračuna BiH, entiteta, Brčko Distrikta) i proračuna županija za prvih šest mjeseci 2006.g. Dajemo i konsolidirane mjesečne izvještaje za nekoliko županija čije su sve općine dostavile mjesečne izvještaje Odjeljenju za razdoblje siječanj-lipanj 2006. godine.

mr.sc. Dinka Antić  
šef Odjeljenja – supervizor

### Sadržaj:

Analiza naplate neizravnih poreza – kolovoz 2006.	2
Fiskalna pozicija Bosne i Hercegovine	6
Konsolidirani izvještaji: opća vlada	11
Konsolidirani izvještaji: opća vlada+županije	14
Konsolidirani izvještaji: Federacija BiH	15
Konsolidirani izvještaji: županije	16
Aktivnosti Odjeljenja	19

preveo: Edin Smailhodžić

## Naplata neizravnih poreza – kolovoz 2006. godine

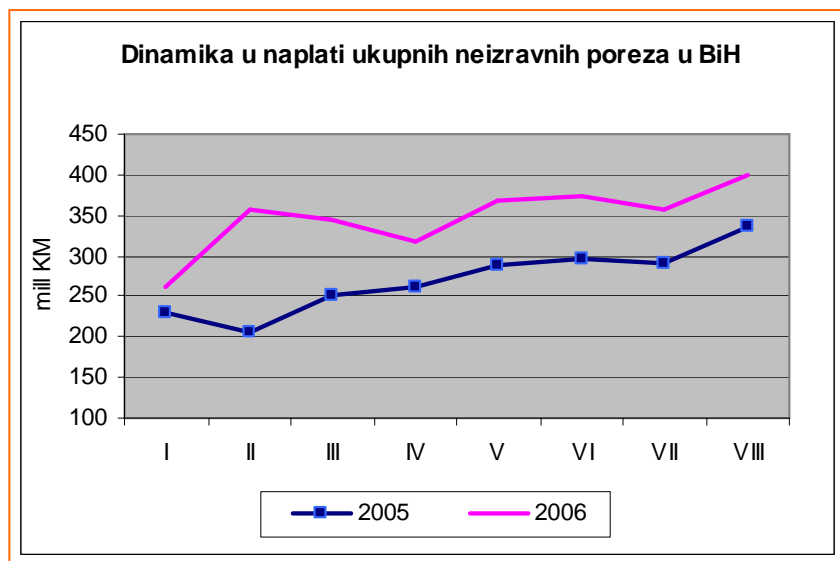
(pripremila: mr. sc. Dinka Antić)

Analiza naplate neizravnih poreza zasniva se na podacima o:

- neto gotovinskom toku na jedinstveni račun UNO<sup>1</sup>
- ukupnoj naplati neizravnih poreza bez obzira na razinu vlade koja je izvršila naplatu (UNO ili entitetske vlade)<sup>2</sup>

U kolovozu 2006. godine na jedinstveni račun UNO je naplaćeno nešto više od 386<sup>3</sup> mil KM neizravnih poreza u neto iznosu, što je znatno više nego u srpnju 2006.g. Ovo je najviši mjesečni iznos naplate na jedinstveni račun u 2006. godini. Za osam mjeseci 2006.godine naplaćeno je ukupno 2,776 mlrd KM neizravnih poreza u BiH neto ili za 28,5% više nego u istom razdoblju 2005.g. Pri tome je UNO naplatila 2,574 mlrd KM neto prihoda ili 93%, a entitetske uprave i Brčko Distrikt ostatak od 201 mil KM.

Promatrajući dinamiku u naplati neizravnih poreza za osam mjeseci 2005. i 2006. godine primjećuje se da naplata u 2006. godini prati standardni sezonski šablon naplate u 2005. godini, osim „turbulencija“ na početku 2006.godine uzrokovanu uvođenjem PDV-a:



Grafikon 1.

Biće zanimljivo pratiti dalji razvitak događaja budući da je tradicionalno kolovoz mjesec u kojem se naplati najviše neizravnih poreza u zemlji.

U kolovozu je zabilježen rast naplate prihoda od carina i carinskih pristojbi. U odnosu srpanj naplaćeno je za 10,24% više prihoda od carina, međutim, na razini razdoblja siječanj-kolovoz u odnosu na isto razdoblje 2005.g. naplaćeno je manje prihoda od carina za 8,96%. Nastavlja se o trend rasta prihoda od trošarina. U kolovozu je naplaćeno za skoro 16% više

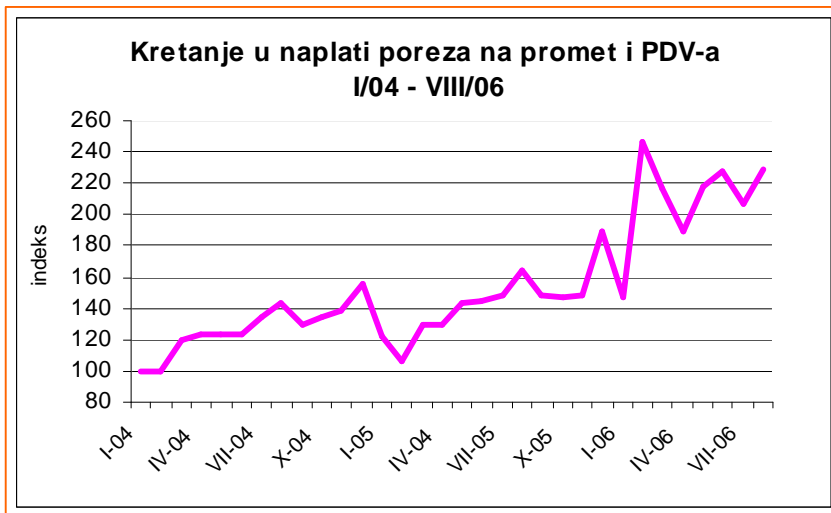
<sup>1</sup> Bruto naplatu PDV-a čini naplata PDV-a na uvoz, naplata po PDV-e prijavama i drugi slučajevi jednokratne ili prisilne naplate PDV-a. Neto naplata PDV-a se dobije nakon umanjenja bruto naplate za iznos isplaćenog povrata. Prihodi od ostalih neizravnih poreza su umanjeni za iznose ostalih povrata sa jedinstvenog računa.

<sup>2</sup> više o problemu izvještavanja o naplaćenim neizravnim porezima u prvoj godini PDV-a u Biltenu br. 7

<sup>3</sup> UNO je naplatila i dodatnih 53,240 mil KM prihoda koji su ostali neusklađeni nakon kompilacije analitike uplata (jedinstveni račun) i analitičke evidencije obveznika u modulima IT sustava UNO (PDV, carine, trošarine) na dan 31.8.2006. Iznos neusklađenih prihoda nije uključen u analizu naplate neizravnih poreza.

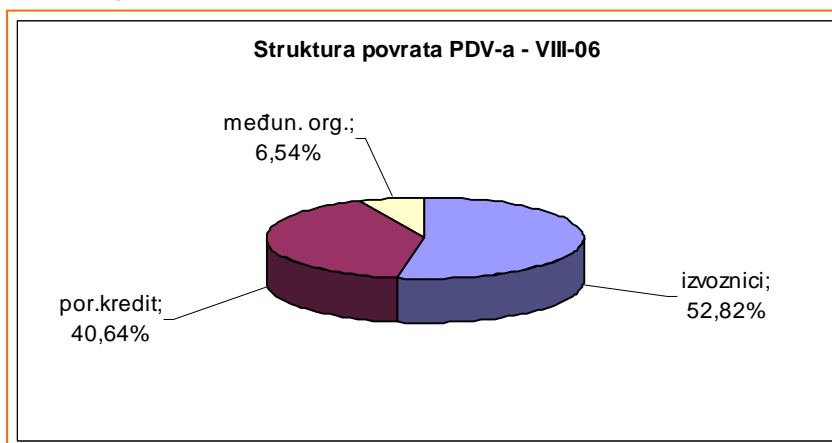
trošarina u odnosu na srpanj, a rast na razini promatranog razdoblja iznosi 6,37% u odnosu na isto razdoblje 2005. godine. U kolovozu je zabilježen rast trošarina na uvezenu naftu i derivate nafte. Zanimljiv je i veliki porast trošarina na domaći duhan i duhanske prerađevine u odnosu na srpanj koji značajno „iskače“ iz standardnog dvomjesečnog ciklusa naplate trošarina na ovu grupu proizvoda.

Usporedba naplate PDV-a i poreza na promet moguća je jedino na ukupnoj razini bez obzira na razinu vlade koja je naplatila porez. Da bi se uporedila naplata PDV-a u 2006. sa naplatom poreza na promet u 2005. nužno je na naplatu PDV-a dodati naplatu zaostalog poreza na promet na entitetskim računima u 2006.g.<sup>4</sup> U kolovozu 2006.g. su prihodi od PDV porasli za 5,24% u odnosu na srpanj. Poredeći sa istim razdobljem 2005.g. u 2006.g. je naplaćeno za 54,16% više PDV-a i poreza na promet. Kretanje naplate ove grupe prihoda dano je na sljedećem grafikonu:



Grafikon 2.

Naplata PDV-a u kolovozu je i u apsolutnom iznosu najviša u 2006. godini iako je u kolovozu počela isplata akumuliranih poreznih kredita za porezna razdoblja siječanj i veljaču, tako da su ukupni povrati za 50% veći nego u srpnju. Struktura povrata PDV-a u kolovozu izgleda kao na sljedećem grafikonu:



Grafikon 3.

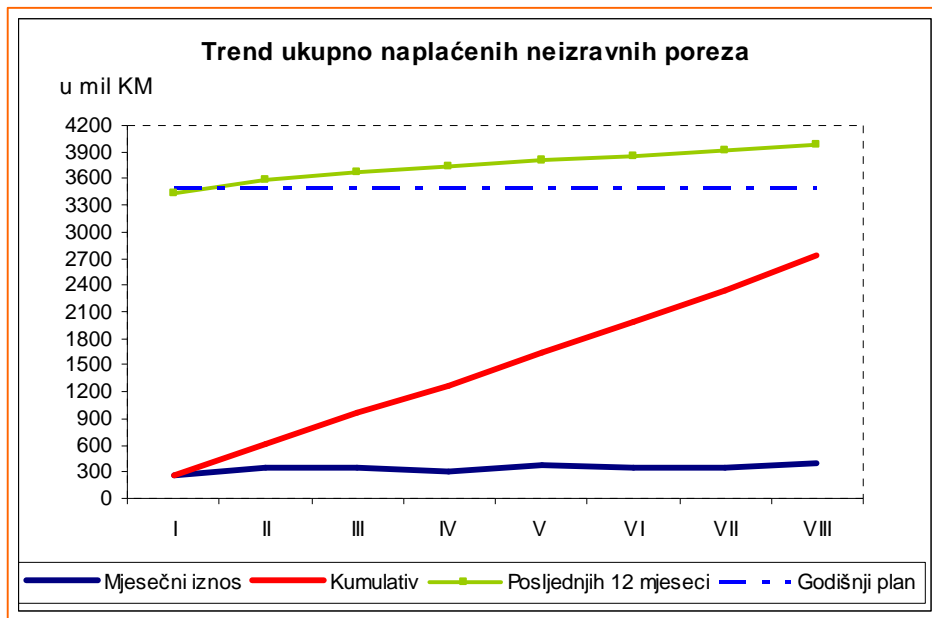
<sup>4</sup> Više o metodologiji za komparativno izvještavanje o naplati neizravnih poreza u 2006.g. u Biltenu br. 7

Na dan 31.8.2006.g. saldo akumuliranih poreznih kredita iznosi 121,7 mil KM koji će biti isplaćeni obveznicima u skladu sa dinamikom isplate koju je usvojio Upravni odbor UNO u srpnju 2006.godine. Isplata akumuliranih poreznih kredita realiziraće se iz sredstava rezervi na jedinstvenom računu UNO.

U kolovozu dugovi po osnovu PDV-a su značajno porasli i saldo duga na kraju mjeseca iznosi 55,7 mil KM. Stepenn poštivanja obveza po osnovu PDV-a je dosta visok, više od 98% registriranih obveznika redovito podnosi prijave PDV-a i uplaćuje obvezu za PDV. Samo 18,5% duga otpada na dugove neplaćene po prijavama PDV-a sa uključenim zateznim kamatama i naknadnim teretima. Većina duga je automatski razrezana od strane UNO za obveznike koji su propustili da podnesu prijave<sup>5</sup>. Da bi se poboljšala finansijska disciplina obveznika, spriječilo dalje gomilanje dugova i derogiranje sustava PDV-a **potrebno je da UNO što prije kadrovski popuni odsjek za prisilnu naplatu u regionalnim centrima UNO.**

### Umjesto zaključka

U cjelini naplata neizravnih poreza, a pogotovo PDV-a, je konstantno u usponu i iznad je projicirane. To se može uočiti i na sljedećem grafikonu:



Grafikon 4.

Za osam mjeseci 2006. naplaćeno je 76% planiranog iznosa neizravnih poreza u BiH<sup>6</sup>. Kad je u pitanju PDV-a plan je ispunjen sa 83,11%, a naplata zaostalog poreza na promet na račune entiteta je već premašila godišnji planirani iznos za 33%.

<sup>5</sup> Razrez poreza se vrši automatski u IT sustavu UNO na bazi procijenjenog prometa iz prošle ili ove godine, što znači da se može desiti da se u postupku naplate duga utvrdi da je iznos stvarne obveze za PDV-a manji od razreznog PDV-a, pogotovo ako su neki obveznici prestali sa obavljanjem djelatnosti, a propustili su da o tome izvijeste UNO.

<sup>6</sup> Plan naplate neizravnih poreza u 2006.g. iznosi 3,653 mlrd KM, od čega 3,503 mlrd KM na jedinstveni račun UNO. Plan naplate je usvojilo Fiskalno vijeće BiH u listopadu 2005.g. Više o tome u Biltenu br. 3.

Do sada je naplata neizravnih poreza bila više nego uspješna.

U narednim mjesecima može se očekivati manja naplata neizravnih poreza iz više razloga:

- prema historijskim podacima iz 2004. i 2005.g. naplata neizravnih poreza je najviša u kolovozu, a prosječna mjesečna naplata u ostatku godine oko 8% niža od maksimuma u kolovozu
- po osnovu povrata akumuliranih poreznih kredita.

Visina naplate neizravnih poreza ovisi i o stepenu naplate akumuliranih dugova po osnovu PDV-a do kraja godine.

Međutim, na naplatu neizravnih poreza značajan utjecaj će imati i pad cijena nafte na svjetskom tržištu, koji bi se trebao odraziti na pad naplate neizravnih poreza na uvoz nafte i derivata koji se obračunavaju *ad valorem* (carina, PDV), budući da uvoz nafte i naftnih derivata čini 16% ukupnog uvoza BiH. Da li će pad cijena energenta dovesti do značajnijeg pada cijena inputa domaćih proizvođača, a time i do pada prodajnih cijena dobara i usluga u BiH, što bi vodilo podizanju konkurentnosti, većoj prodaji i profitu, malo je vjerovatno. Uobičajena je praksa da cijene goriva na BH tržištu sporije padaju nego na svjetskom tržištu, dok ostali trgovci u takvim situacijama zadržavaju iste maloprodajne cijene, a na račun smanjenih cijena inputa povećavaju svoju maržu.

I devet mjeseci nakon uvođenja PDV-a postoji nerazumijevanje u javnosti u vezi mogućih "viškova" prihoda od PDV-a. Ovo nerazumijevanje je dodatno potencirano predizbornom kampanjom i obećanjima danim biračima.

Postoji potreba da se pojasne dvije stvari, o formiranju "viška" i njegovom trošenju:

- (i) u javnosti se stiče utisak da se "višak" PDV-a kumulira na jednom mjestu, te da se
- (ii) tako akumulirani "višak" može trošiti za razne namjene (od isplata socijalnih davanja do isplate stare devizne štednje).

Stoga nije na odmet ponoviti da UNO svakodnevno prazni jedinstveni račun na koji se u toku dana prikupe neizravni porezi. Prikupljeni prihodi se, nakon financiranja proračuna BiH i otplate dospjelog vanjskog duga, distribuiraju na račune trezora entiteta i Brčko Distrikta. Entiteti, u skladu sa entitetskim propisima, vrše dalju raspodjelu prema županijama, direkcijama za ceste, općinama i gradovima.

Stoga, **svi "viškovi" prihoda se ne nalaze na računu UNO, niti su kumulirani na jednom mjestu, nego se nalaze na računima entiteta, Distrikta, 10 županija i računima 144 općine/općine Federacije BiH i RS.** Jedino na računu Trezora BiH nema nikakvih viškova prihoda po ovom osnovu budući da se dio proračuna BiH, koji potječe sa jedinstvenog računa UNO, financira u apsolutnom iznosu, dok ostale pobrojane razine vlada sudjeluju u procenutalnom iznosu u raspodjeli prihoda od neizravnih poreza. Ovakav poseban položaj proračuna BiH u sustavu raspodjele sa jedinstvenog računa ima prednosti samo u slučaju da podbaci naplata neizravnih poreza. Tada je proračun BiH zaštićen, a svi ostali sudionici raspodjele bi snosili gubitke prihoda. Međutim, u uvjetima visoke naplate neizravnih poreza, kao što je bio slučaj u 2005.g. a pogotovo u 2006.g., država BiH dobija samo dogovoreni planirani iznos, dok suficit u приходima koriste ostale razine vlade, od entiteta, županija do općina.

Isto tako, treba napomenuti da se "viškovi" prihoda mogu koristiti isključivo u skladu sa planiranim proračunima ili nakon usvojenog rebalansa. S druge strane, iako su "viškovi" prihoda od PDV-a značajni, disperzija na oko 160 računa razina vlada u BiH ne omogućava najefikasnije alociranje ovih sredstava, pogotovo ne usmjeravanje tog suficita na izmirenje unutarnjih dugova poput stare devizne štednje. Stoga, **na razinama vlada je velika**

**odgovornost da svaki višak prihoda u odnosu na planirani upotrijebi u prave namjene**, a ne za stvaranje novih obveza koje će se realizirati u 2007. godini.

## Fiskalna pozicija Bosne i Hercegovine

(piše: Ognjen Đukić, makroekonomista u Odjeljenju)

### Fiskalna konsolidacija: dobri rezultati teško postignuti

Bosna i Hercegovina je u posljednjih nekoliko godina napravila značajan napredak u svođenju javne potrošnje na održivu razinu. Kontroliranje potrošnje je bilo neophodno uzimajući u obzir činjenicu da se strana pomoć domaćim proračunima neprestano smanjivala što je kao rezultat imalo veću ovisnost od domaćih izvora financiranja. Pored toga, nedovoljna definiranost dodatnih rashodovnih obveza u narednom razdoblju (neriješeno pitanje unutarnjeg duga, planovi o formiranju novih državnih institucija i sl.) su zahtijevali opreznost u procesu srednjoročnog proračunskog planiranja. Međunarodna zajednica predvođena sa MMF-om je ovdje igrala značajnu ulogu pružajući tehničku potporu BiH vlastima u procjenjivanju održive razine javne potrošnje<sup>7</sup>. Tako je MMF u 2005. godini predložio uključivanje stranih projekata, tj. onog njihovog dijela koji predstavlja zaduženje BiH, u kalkulaciju proračunske bilance (suficita ili deficita). Pored toga, MMF je uvjetovao potpisivanje kreditnog *stand-by* aranžmana obvezivanjem Fiskalnog vijeća da u 2006. g. planira ostvarenje suficita u iznosu od oko KM 230 milijuna (1,5% BDP-a). Fiskalni savjet je ovaj zahtjev ocijenio neprihvatljivim jer je to podrazumijevalo da bi se deficit stranih projekata morao kompenzirati dodatnim smanjenjem potrošnje na drugim mjestima u cilju postizanja predloženog suficita. Takođe, postojale su značajne razlike između domaćih vlasti i MMF-a u procjenama obujma stranih projekata koji će biti angažirani tijekom 2006. godine što je kao krajnji rezultat imalo nepotpisivanje navedenog *stand-by* aranžmana.

Ipak se može reći da je konsolidirani proračunski suficit BiH u razdoblju do 2006. godine ostvario značajno poboljšanje (vidi Tabelu 1) pa je tako prema podacima Centralne banke suficit svih razina vlade, ne računajući općine i strane projekte, na kraju 2005. godine iznosio KM 352 milijuna (2,4% BDP-a). Procjenjeno je da, nakon uključenja općina i stranih projekata u ovu računicu, suficit iznosi oko KM 130 milijuna (0,9% BDP-a) što je i dalje primjetan napredak u odnosu na prethodne godine.

### Izvori suficita

Kako je ostvaren ovaj napredak? U prvom redu za to je zaslužan relativno snažan rast prihoda u 2004. a posebno u 2005. godini od 5% i 9% respektivno. Najznačajniji izvori ovog rasta dolaze od povećanih uplata za doprinose od 9,1% u 2004. godini i prihoda od neizravnog oporezivanja od 17,4% u 2005. godini. Neizravni porezi predstavljaju najznačajniji izvor prihoda i čine gotovo polovicu ukupnih tekućih prihoda u BiH. Njihovo učešće u ukupnim tekućim prihodima se povećalo sa 46,6% u 2003. godini na 49,4% u 2005. godini. Rast privatne potrošnje i uvoza kao i povećanje efikasnosti kroz harmonizaciju zakona iz oblasti neizravnog oporezivanja i uspostavu Uprave za neizravno oporezivanje su važni faktori koji su doprinijeli povećanju prihoda po ovom osnovu. U 2006. godini sa uvođenjem PDV-a se očekuje dalje povećanje udjela neizravnih poreza u ukupnim prihodima

<sup>7</sup> Planirano je da BiH razvije domaće kapacitete u ovom polju kao i drugim aspektima makroekonomske analize kroz jačanje Odjeljenja za makroekonomsku analizu i Jedinice za ekonomsko planiranje i istraživanje (EPRU).

dok se tek u narednim godinama očekuje stabilizacija ovog trenda i jačanje izravnog oporezivanja. Ovaj proces je u izravnoj vezi sa rezultatima tekuće reforme izravnih poreza.

I pored toga, napretka po osnovu povećanja ostvarenog suficita ne bi bilo da se potrošnja javnog sektora u promatranom razdoblju nije zadržala ispod rasta prihoda. Tekući rashodi u promatranom razdoblju su rasli na razinu od 4,9% u 2004. godini i 9,1% u 2005. godini, tj. za oko 2 procentna boda manje nego prihodi u istim godinama. Jedna od najpozitivnijih karakteristika ovog razdoblja jeste umjeren rast rashoda po osnovu plaća i naknada od 1,2% u 2004. i 2,5% u 2005. godini. Na ovaj način učešće plaća u tekućim rashodima je svedeno na 27,2% u 2005. godini. Sa druge strane, tekuća potrošnja po osnovu socijalnih transfera je imala visok rast u obe godine – 12% u 2004. i 16,5% u 2005. godini – što je **povećalo udio socijalnih transfera u ukupnim tekućim rashodima sa 33,4% u 2004. godini na čak 39,5% u 2005. godini.**

Grafikon 5. Tekući rashodi za sve razine vlade BiH, u KM milijunima (ne uključuje općine i strane projekte)

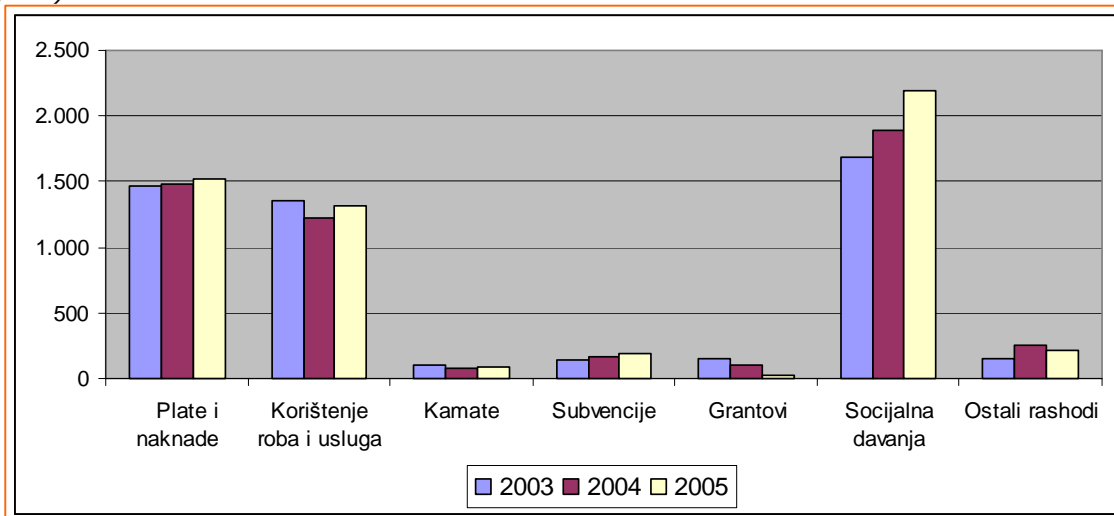




Tabela 1. Izvršenje proračuna za sve razina vlade BiH, u KM tisućama (ne uključuje općine i strane projekte)

	Opis	u tisućama KM			struktura u %			promjena u %	
		2003	2004	2005	2003	2004	2005	2004	2005
<b>1</b>	<b>Prihodi</b>	<b>5.311.880</b>	<b>5.573.626</b>	<b>6.079.389</b>	<b>100,0%</b>	<b>100,0%</b>	<b>100,0%</b>	<b>104,9%</b>	<b>109,1%</b>
	Porez	2.866.640	3.004.231	3.407.554	54,0%	53,9%	56,1%	104,8%	113,4%
	Porez na dohodak, dobit i kapitalne dobitke	94.708	128.947	126.804	1,8%	2,3%	2,1%	136,2%	98,3%
	Porez na plaće i radnu snagu	213.599	231.238	252.425	4,0%	4,1%	4,2%	108,3%	109,2%
	Porez na imovinu	6.599	6.635	7.422	0,1%	0,1%	0,1%	100,6%	111,9%
	Neizravni porezi	2.477.475	2.556.536	3.000.918	46,6%	45,9%	49,4%	103,2%	117,4%
	Ostali porezi	74.259	80.874	19.986	1,4%	1,5%	0,3%	108,9%	24,7%
	Doprinosi za socijalno	1.749.301	1.908.041	2.010.440	32,9%	34,2%	33,1%	109,1%	105,4%
	Grantovi	50.480	39.311	51.392	1,0%	0,7%	0,8%	77,9%	130,7%
	Ostali prihodi	645.460	622.043	610.002	12,2%	11,2%	10,0%	96,4%	98,1%
<b>2</b>	<b>Rashodi</b>	<b>5.043.334</b>	<b>5.191.398</b>	<b>5.566.696</b>	<b>100,0%</b>	<b>100,0%</b>	<b>100,0%</b>	<b>102,9%</b>	<b>107,2%</b>
	Kompenzacija zaposlenih	1.461.172	1.478.294	1.515.616	29,0%	28,5%	27,2%	101,2%	102,5%
	Plaće i naknade	1.461.172	1.478.294	1.515.616	29,0%	28,5%	27,2%	101,2%	102,5%
	Doprinosi za socijalno	0	0	0	0,0%	0,0%	0,0%	...	...
	Korištenje roba i usluga	1.348.041	1.223.542	1.311.971	26,7%	23,6%	23,6%	90,8%	107,2%
	Kamate	107.904	82.750	92.578	2,1%	1,6%	1,7%	76,7%	111,9%
	Subvencije	134.681	168.294	196.849	2,7%	3,2%	3,5%	125,0%	117,0%
	Grantovi	152.307	100.924	30.751	3,0%	1,9%	0,6%	66,3%	30,5%
	Socijalna davanja	1.686.033	1.888.502	2.200.051	33,4%	36,4%	39,5%	112,0%	116,5%
	Ostali rashodi	153.198	249.093	218.881	3,0%	4,8%	3,9%	162,6%	87,9%
	<b>Bruto operativna bilanca (1-2)</b>	<b>268.546</b>	<b>382.228</b>	<b>512.692</b>	<b>5,1%*</b>	<b>6,9%*</b>	<b>8,4%*</b>	<b>142,3%</b>	<b>134,1%</b>
	<b>Transakcije u nefinancijskim sredstvima</b>								
<b>3</b>	<b>Neto nabavka nefinancijskih sredstava</b>	<b>173.398</b>	<b>137.989</b>	<b>160.317</b>	<b>100,0%</b>	<b>100,0%</b>	<b>100,0%</b>	<b>79,6%</b>	<b>116,2%</b>
	Stalna sredstva	168.686	115.027	198.286	97,3%	83,4%	123,7%	68,2%	172,4%
	Ostalo	4.712	22.962	-37.969	2,7%	16,6%	-23,7%	487,3%	-165,4%
	<b>Neto pozajmljivanje/zaduživanje (1-2-3)</b>	<b>95.148</b>	<b>244.239</b>	<b>352.375</b>	<b>1,8%*</b>	<b>4,4%*</b>	<b>5,8%*</b>	<b>256,7%</b>	<b>144,3%</b>

Izvor: Centralna banka BiH

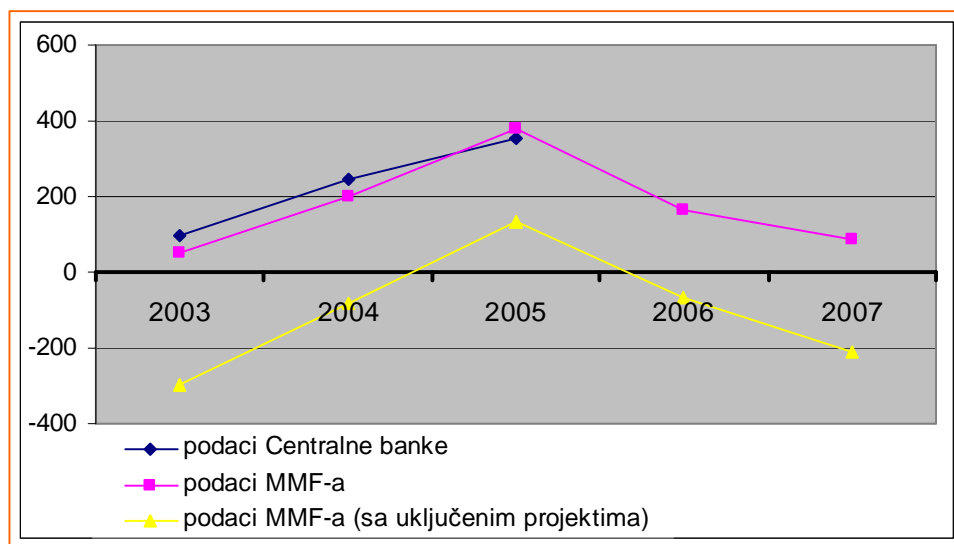
\*Udio u ukupnim tekućim prihodima

## Od 2006. opet u deficit?

Međutim, planirani proračuni za 2006. godinu predviđaju značajno pogoršanje fiskalne bilance (Vidi Grafikon 6). Najavljeni porast prihoda od PDV-a osnažio je zahtjeve za povećanjem proračunskih plaća i socijalnih transfera dok su ovogodišnji republički izbori doprinijeli stavljanju ovih zahtjeva u prvi plan. Parlamentarna skupština BiH nedavno je usvojila Zakon o obvezama po osnovu računa stare devizne štednje koji, kao što je poznato, predviđa otplatu obveza po osnovu stare devizne štednje u roku od 5 godina. Takođe, Prestavnički dom Parlamenta Federacije BiH je usvojio Zakon o pravima demobiliziranih boraca i članova njihovih obitelji, koji takođe predviđa povećanje rashoda.

Odjeljenje za makroekonomsku analizu je u više navrata upozoravalo da je značajan dio porasta prihoda od PDV-a u odnosu na prihode od poreza na promet povezan sa inicijalnim efektom uvođenja PDV-a i da ne treba pretpostaviti da će se takav rast prihoda nastaviti i u sljedećim godinama. Ipak, već u prvom dijelu 2006. godine došlo je do najava povećanja proračunskih plaća posebno na nižim razinama uprave – županijama i općinama – kao i o rastu potrošnje po ostalim stavkama proračuna. Ovdje je važno napomenuti da podizanje razina tekuće potrošnje u jednoj godini prenosi opterećenje tog razina potrošnje i na iduće godine. Prijašnja iskustva su pokazala da se veoma teško dolazilo do povratka na prijašnje stanje kroz naknadno smanjenje potrošnje.

Grafikon 6. Proračunski suficit/deficit za sve razine vlade u BiH, u KM milijunima (2003-2005 stvarni podaci, 2006-2007 projekcije)



U prošlom broju Biltena smo govorili o značaju i ulozi fiskalne politike za makroekonomsku stabilnost Bosne i Hercegovine. Takođe je bilo govora o ključnoj ulozi Fiskalnog vijeća koje, između ostalog, ima za cilj određivanje konsolidirane fiskalne pozicije BiH, tj. ciljanje određene razine proračunskog suficita ili deficita od čega izravno ovisi obujam javne potrošnje<sup>8</sup>. Najnoviji razvoj događaja ukazuje na slabosti fiskalnog sustava BiH kao i na

<sup>8</sup> Potrošnja javnog sektora, koja uključuje potrošnju svih razina vlade, državnih fondova, direkcija za ceste i stranih projekata, je činila oko polovine oficijelnog bruto društvenog proizvoda (BDP-a) BiH u 2005. godini. Ovako visoka zastupljenost javnog sektora dijelom proizilazi iz potcijenjenosti zvaničnog BDP-a koji u sebi ne sadrži adekvatnu procjenu sive ekonomije. Ako koristimo procjenu Centralne banke o veličini BDP-a koji uključuje sivu ekonomiju onda se odnos potrošnje javnog sektora smanjuje na 37% BDP-a.

**posljedice neusvajanja Zakona o Fiskalnom savjetu koji bi zvanično propisao način koordinacije fiskalnih politika svih razina vlade.** Samo usuglašena fiskalna politika koja se provodi na svim razinama vlasti i uključuje sve oblike javne potrošnje može zadovoljiti potrebu održavanja makroekonomske stabilnosti BiH. Ona uključuje određivanje proračunskih plafona u skladu sa raspoloživim prihodima za sve razine vlasti gdje se svaka dodatna potrošnja može ostvariti samo kroz smanjenje potrošnje na drugim mjestima ili kroz dodatno oporezivanje. U suprotnom, nekontrolirana javna potrošnja vodi povećanju vanjske zaduženosti, rastu tekućeg deficita, potiskivanju privatnih investicija, degradiranju kreditnog rejtinga zemlje, a može i uzdrmati stabilnost monetarnog i bankarskog sustava.

### **Prijenosi nadležnosti i proračun institucija BiH**

Transferi nadležnosti sa jedne razine vlade na drugu su po pravilu praćeni sa korespondentnim povećanjem jednog a smanjenjem drugog proračuna. Ovakve tendencije zahtijevaju promjenu u klasičnom pristupu proračunskog izvještavanja i njihovoj analizi. Na primjer, one čine besmislenim poređenja izvršenja ukupnih proračuna po ekonomskoj klasifikaciji u toku određenog razdoblja sa istim razdobljem iz prethodne godine ako se to radi pojedinačno po razinama vlade. U tom smislu, analize konsolidiranih izvještaja koji uključuju više razina vlada će sve više dobijati na značaju jer samo ovakvi izvještaji otkrivaju stvarne promjene javne potrošnje po pojedinačnim ekonomskim stavkama. Pregledi izvršenja proračuna po funkcionalnoj klasifikaciji će takođe dobijati na značaju jer oni otkrivaju namjenu planiranih sredstava. Isto tako, dublje analize proračuna pojedinačnih proračunskih korisnika od strane samih korisnika, ali i njihovih vlada, će biti neophodne. Ovakav trend je u skladu sa tekućom reformom procesa proračunskog planiranja koje ima za cilj da osnaži vezu između ostvarenih rezultata po pojedinačnim proračunskim korisnicima i dodijeljenih sredstava.

Pomenuti prijenos nadležnosti je najviše primjetan na relaciji entiteti - institucije BiH. Proračun institucija za 2006. godinu, isključujući sredstva za servisiranje vanjskog duga, iznosi 666,5 milijuna KM što je skoro duplo veći iznos (198%) u odnosu na 2005. godinu. Najznačajniji doprinos ovom povećanju svakako je imalo formiranje Ministarstva obrane na državnoj razini sa pripadajućim proračunom od 278,1 milijuna KM. Može se reći da je u prethodnim godinama državni proračun bio pomalo u sjenci entitetskih proračuna i fondova, kako zbog same veličine entitetskih proračuna, tako i zbog njihove izraženije socijalne komponente. Ipak, snažan rast državnog proračuna, kao i očekivanja daljeg rasta, nalažu pažljivije praćenje discipline njegovog izvršenja. U prvoj polovici 2006. godine ostvareni tekući rashodi su iznosili 244,5 milijuna KM što predstavlja izvršenje od 42,6% u odnosu na planirane tekuće rashode. Najveću stavku u tekućim rashodima zauzimaju bruto plaće i naknade koje su u prvih pola godine isplaćene u iznosu od 201,8 milijuna KM ili 45% od plana. **Vrijedno je navesti da planirane bruto plaće i naknade za 2006. godinu obuhvataju 78% ukupnih tekućih rashoda ili 67,2% ukupnih rashoda institucija BiH.**

Ipak, ovdje je opet bitno napomenuti da je ocjenjivanje učešća plaća i naknada, kao i drugih vrsta rashoda, u proračunu najmjerodavnije kroz **konsolidaciju svih razina vlade na koji način se dobijaju međunarodno uporedive vrijednosti.**

**Mjesečni konsolidirani izvještaj opća vlada I – VIII 2006. godine**

pripremila: Aleksandra Regoje

mil KM

	I	II	III	IV	V	VI	VII	VIII	Q1	Q2	Q3	total
<b>Tekući Prihodi</b>	<b>218,1</b>	<b>360,4</b>	<b>384,9</b>	<b>342,7</b>	<b>401,7</b>	<b>385,4</b>	<b>494,7</b>	<b>431,5</b>	<b>963,4</b>	<b>1129,9</b>	<b>926,2</b>	<b>3019,5</b>
<i>Porezni prihodi</i>	206,0	343,9	355,1	330,5	382,5	368,1	375,6	406,6	904,9	1081,1	782,2	2768,2
<i>Neizravni porezi (i sredstva sa JR)</i>	190,7	322,6	323,6	315,9	366,4	351,2	357,0	388,5	836,9	1033,4	745,4	2615,8
<i>PDV</i>	57,3	212,7	203,7	194,4	224,3	215,4	215,6	226,4	473,7	634,1	442,0	1549,9
PDV na uvoze	56,5	102,6	136,7	134,2	165,7	159,2	161,1	178,5	295,8	459,2	339,6	1094,6
PDV obveza prema PDV prijavama	0,8	100,7	75,9	76,6	75,4	80,2	78,0	83,5	177,4	232,2	161,5	571,1
PDV prema automatskom razrezu od stane UNO			0,1	0,7	0,1	0,3	0,1	0,2	0,1	1,0	0,3	1,4
PDV jednokratne uplate	0,1	9,4	2,1	0,3	0,1	0,2	0,2	0,3	11,6	0,6	0,5	12,7
ostalo			0,1	0,1	0,2	0,3	0,8	0,5	0,1	0,5	1,2	1,8
<b>Povrat PDV</b>			<b>-11,2</b>	<b>-17,5</b>	<b>-17,2</b>	<b>-24,7</b>	<b>-24,5</b>	<b>-36,5</b>	<b>-11,2</b>	<b>-59,5</b>	<b>-61,0</b>	<b>-131,6</b>
Carine	33,3	30,8	41,5	39,3	49,1	47,0	47,4	52,2	105,6	135,4	99,6	340,6
<b>Porez na promet</b>	<b>25,0</b>	<b>10,6</b>	<b>4,4</b>	<b>3,0</b>	<b>3,2</b>	<b>2,2</b>	<b>1,9</b>	<b>2,5</b>	<b>40,0</b>	<b>8,3</b>	<b>4,4</b>	<b>52,7</b>
uvozni trošarinski proizvodi	7,8	0,2	0,0	0,0	0,2	0,0	0,0	0,0	8,0	0,2	0,0	8,3
domaći trošarinski proizvodi	1,1	2,0	0,2	0,1	0,1	0,1	0,0	0,4	3,3	0,4	0,4	4,1
ostali proizvodi	9,4	4,1	2,3	1,2	1,2	0,9	0,8	1,2	15,8	3,4	2,0	21,1
na usluge	6,5	4,0	1,7	0,9	0,7	0,4	0,4	0,3	12,2	2,0	0,8	15,0
ostalo	0,2	0,3	0,2	0,7	0,9	0,7	0,6	0,6	0,7	2,3	1,2	4,2
<b>Trošarine</b>	<b>62,8</b>	<b>56,9</b>	<b>63,1</b>	<b>66,4</b>	<b>74,0</b>	<b>72,2</b>	<b>76,1</b>	<b>88,1</b>	<b>182,8</b>	<b>212,6</b>	<b>164,2</b>	<b>559,5</b>
uvozni pr.	50,5	45,7	48,4	54,1	58,0	57,5	61,9	70,1	144,6	169,6	132,0	446,2
u zemlji	12,3	11,2	14,7	12,3	16,0	14,7	14,2	18,1	38,2	43,0	32,2	113,4
Putarina	11,9	11,2	12,1	14,3	15,9	14,3	15,8	18,6	35,1	44,5	34,4	114,0
Ostalo	0,4	0,5	0,7	0,7	0,9	0,9	0,9	0,9	1,6	2,5	1,8	5,9
<b>Ostali povrati</b>			<b>-1,9</b>	<b>-2,2</b>	<b>-1,0</b>	<b>-0,7</b>	<b>-0,6</b>	<b>-0,4</b>	<b>-1,9</b>	<b>-3,9</b>	<b>-1,0</b>	<b>-6,8</b>
<b>Direktni porezi</b>	<b>15,3</b>	<b>21,3</b>	<b>31,5</b>	<b>14,7</b>	<b>16,1</b>	<b>17,0</b>	<b>18,6</b>	<b>18,1</b>	<b>68,0</b>	<b>47,7</b>	<b>36,8</b>	<b>152,5</b>
Porezi na dohodak i dobit	6,9	10,3	20,0	3,6	3,4	5,5	5,6	5,5	37,3	12,4	11,0	60,8
Ostali porezni prihodi	8,4	10,9	11,4	11,0	12,7	11,5	13,0	12,7	30,7	35,2	25,7	91,7
<i>Neporezni prihodi</i>	11,6	16,1	29,7	12,0	19,0	16,9	118,9	24,7	57,3	47,9	143,6	248,9
<i>Ostali prihodi</i>	0,0	0,0	0,0	0,1	0,1	0,1	0,0	0,0	0,0	0,3	0,0	0,4
<i>Donacije/grantovi</i>	0,0	0,3	0,1	0,0	0,0	0,2		0,0	0,4	0,3	0,0	0,6
<i>Transferi viših razina</i>	0,5	0,1	0,1	0,1	0,1	0,1	0,1	0,2	0,7	0,3	0,3	1,3

mil KM

	I	II	III	IV	V	VI	VII	VIII	Q1	Q2	Q3	total
<b>Tekući Rashodi</b>	<b>203,4</b>	<b>298,8</b>	<b>221,3</b>	<b>339,6</b>	<b>402,0</b>	<b>370,4</b>	<b>359,5</b>	<b>379,7</b>	<b>723,5</b>	<b>1112,0</b>	<b>739,2</b>	<b>2574,7</b>
<i>Tekući izdaci</i>	28,5	43,5	46,7	48,2	49,1	62,5	45,0	45,3	118,8	159,8	90,4	368,9
<i>Plaće i naknade</i>	25,8	37,4	39,6	40,5	41,7	53,1	36,3	37,1	102,8	135,4	73,4	311,6
Plaće	24,9	34,7	36,5	37,2	38,4	47,7	31,3	30,4	96,0	123,3	61,7	281,0
Naknade	0,9	2,8	3,1	3,3	3,3	5,4	4,9	6,8	6,8	12,1	11,7	30,6
<i>Izdaci za materijal i usluge</i>	2,8	6,0	7,1	7,6	7,4	9,3	8,8	8,2	16,0	24,4	17,0	57,3
<i>Grantovi/Socijalni transferi/Subvencije</i>	37,5	10,3	51,3	60,5	90,1	70,6	67,5	68,8	99,1	221,2	136,2	456,6
Transferi domaćinstvima	32,5	3,6	45,2	38,3	68,7	53,7	41,8	45,0	81,2	160,7	86,8	328,7
Transferi organizacijama/institucijama	0,8	0,8	2,3	6,0	4,7	3,2	5,2	5,1	3,9	13,8	10,3	28,0
Subvencije	4,2	5,9	3,9	16,2	16,7	13,7	20,5	18,7	14,0	46,6	39,2	99,8
<i>Plaćanje kamate</i>	0,0	0,5	0,4	-0,3	0,1	0,4	0,0	0,2	0,9	0,2	0,2	1,3
<i>Ostali izdaci/potrošnja/transferi</i>	0,8	2,3	1,7	6,7	3,6	3,7	3,5	1,5	4,8	14,0	5,0	23,8
<i>Transferi sa JR</i>	126,4	209,7	95,3	174,6	198,2	194,3	212,0	217,2	431,4	567,1	429,2	1427,6
Proračun BiH	41,1	39,2	43,1	59,4	48,5	48,5	46,2	50,7	123,4	156,3	96,9	376,6
FBiH / županije, općine, Direkcija za ceste	67,6	145,7	23,7	94,3	113,9	115,9	124,7	132,5	237,0	324,1	257,2	818,3
RS / gradovi, općine, JP "Putevi RS"	13,1	15,6	18,7	11,6	24,3	19,7	32,0	24,1	47,4	55,6	56,2	159,2
Brčko	4,5	9,3	9,8	9,2	11,6	10,2	9,0	9,9	23,6	31,0	18,9	73,4
<i>Amortizacija vanjskog duga</i>	8,0	27,4	21,8	17,4	34,8	20,3	10,2	30,0	57,2	72,5	40,2	169,9
<i>Transferi županijama, općinama i gradovima</i>	3,1	4,8	4,7	37,7	25,0	18,8	21,8	10,4	12,5	81,5	32,2	126,2
<i>Neto pozajmljivanje*</i>	-0,9	0,4	-0,6	-5,2	1,1	-0,2	-0,4	6,2	-1,1	-4,3	5,8	0,4
<b>Neto nabavka nefinancijskih sredstava</b>	<b>-22,9</b>	<b>0,4</b>	<b>0,5</b>	<b>0,4</b>	<b>1,5</b>	<b>3,9</b>	<b>22,1</b>	<b>3,6</b>	<b>-22,0</b>	<b>5,8</b>	<b>25,7</b>	<b>9,5</b>
<b>Vladin sulficit (+)/ deficit(-)</b>	<b>37,6</b>	<b>61,2</b>	<b>163,1</b>	<b>2,7</b>	<b>-1,8</b>	<b>11,2</b>	<b>113,1</b>	<b>48,2</b>	<b>261,9</b>	<b>12,1</b>	<b>161,3</b>	<b>435,3</b>
od čega: Rezerve sa jedinstvenog računa UNO	16,2	31,6	20,6	13,7	20,8	12,5	14,1	6,6	68,4	47,0	20,7	136,1
<b>Neto financiranje**</b>		<b>19,1</b>	<b>-0,6</b>	<b>-1,4</b>	<b>-1,3</b>	<b>-1,2</b>	<b>-1,6</b>	<b>-5,2</b>	<b>18,5</b>	<b>-3,9</b>	<b>-6,8</b>	<b>7,7</b>

\*Neto pozajmljivanje=Pozajmljivanje -primljene otplate datih zajmova

\*\*Neto financiranje = Primljeni krediti - otplate kredita

Tabela 2. Mjesečni konsolidirani izvještaj opća vlada I-VIII 2006. godine

**Napomene za tabelu 2:**

1. Konsolidirani izvještaj uključuje:

- prihode od neizravnih poreza koje prikuplja Uprava za neizravno oporezivanje na Jedinstveni račun,
- transfere sa Jedinstvenog računa UNO za servisiranje vanjskog duga,
- transfere sa Jedinstvenog računa UNO za financiranje Brčko Distrikta, županija, općina i Direkcija za ceste,
- prihode proračuna Bosne i Hercegovine sa Jedinstvenog računa UNO,
- prihode i rashode proračuna Federacije BiH,
- prihode i rashode proračuna Republike Srpske.

2. Podaci o prihodima i rashodima Federacije BiH i Republike Srpske nisu u potpunosti usklađeni zbog primjene različitih računovodstvenih metoda.

**Napomene za tabelu 3:**

1. Konsolidirani izvještaj uključuje:
  - prihode i rashode proračuna Bosne i Hercegovine,
  - prihode i rashode proračuna Brčko Distrikta,
  - prihode i rashode proračuna Federacije BiH,
  - prihode i rashode proračuna Republike Srpske,
  - prihode i rashode proračuna devet županija FBiH (nedostaju podaci za Hercegbosansku županiju)
2. Podaci o prihodima i rashodima Federacije BiH i Republike Srpske nisu u potpunosti usklađeni zbog primjene različitih računovodstvenih metoda

**Napomene za tabelu 4:**

1. Konsolidirani izvještaj uključuje:
  - prihode i rashode proračuna FBiH
  - prihode i rashode proračuna županija FBiH
  - prihode i rashode proračuna općina FBiH
2. Procijenjeni su podaci od županija/općina koji nisu dostavili podatke i to: Hercegbosanski županija, općine Drvar i Vitez. Podaci od općine Ravno nisu uključeni zbog nedostatka dokumentacije potrebne za procjenu.

**Napomene za tabele broj 5, 6 i 7:** (Sarajevski, Posavski, Bosansko-podrinjski županija)

Rashodovna stavka županijskih proračuna „Grantovi drugim razinama vlasti“ i „Kapitalni grantovi drugim razinama vlasti“ netirana je sa prihodovnim stavkama općina „Grantovi od ostalih razina vlasti“ i „Kapitalne potpore od ostalih razina vlasti“;

U slučajevima kada je iznos grantova drugim razinama vlasti na rashodovnoj strani županija manji od primljenih grantova na stavkama općina, a obzirom da **rashodova stavka „Grantovi pojedincima“ u sebi sadrži i grantove usmjerene kroz općinske proračune**, Odjeljenje je postupilo na sljedeći način:

-Preostala razlika na stavkama općina „Grantovi od ostalih razina vlasti“ i „Kapitalne potpore od ostalih razina vlasti“ netirana je sa rashodovnom stavkom županijskog proračuna „Grantovi pojedincima“.

## Mjesečni konsolidirani izvještaj opća vlada + županije: I – VI 2006. godine

pripremila: Aleksandra Regoje

	I	II	III	IV	V	VI	Ukupno
<b>Prihodi (11+12+13+14)</b>	<b>211.078.171</b>	<b>204.822.027</b>	<b>483.058.728</b>	<b>376.061.198</b>	<b>412.190.750</b>	<b>374.004.155</b>	<b>2.061.215.030</b>
11 <b>Prihodi od poreza</b>	<b>181.149.909</b>	<b>166.941.410</b>	<b>428.950.185</b>	<b>322.873.143</b>	<b>370.421.954</b>	<b>334.877.220</b>	<b>1.805.213.822</b>
Porezi na dobit pojedinaca i preduzeća	10.925.048	15.429.327	26.699.743	9.051.058	8.579.901	10.376.934	<b>81.062.011</b>
Doprinosi za socijalnu zaštitu (Brčko)	1.159.755	1.159.755	1.159.755	1.451.012	1.434.132	1.509.170	<b>7.873.578</b>
Porezi na plaće i radnu snagu	17.726.070	19.078.931	21.212.936	22.649.258	23.717.085	22.333.150	<b>126.717.429</b>
Porez na imovinu	1.926.398	3.108.291	2.437.985	2.339.930	2.039.416	2.228.319	<b>14.080.339</b>
Domaći porezi na dobra i usluge (po propisima do 31.12.2005.)	67.996.501	32.119.738	16.917.508	11.509.429	10.533.040	12.749.316	<b>151.825.532</b>
Transferi sa Jedinstvenog računa	80.821.482	95.163.917	358.090.274	274.686.281	322.728.469	284.435.572	<b>1.415.925.996</b>
Ostali porezi	594.654	881.452	2.431.985	1.186.175	1.389.912	1.244.758	<b>7.728.937</b>
12 <b>Neporezni prihodi</b>	<b>28.913.119</b>	<b>36.484.441</b>	<b>53.468.322</b>	<b>52.726.236</b>	<b>41.257.332</b>	<b>38.570.744</b>	<b>251.420.194</b>
od čega: Prihodi od dividendi i udjela u profitu u javnim pod, i fin,inst	58.024	138	22.201	2.584	6.960	725	<b>90.633</b>
od čega: Prihodi od davanja prava na ekspl, priir, resursa, patenata i autorskih prava	134.733	419.578	54.302	70.207	86.609	60.702	<b>826.131</b>
13 <b>Tekuće potpore (Grantovi)</b>	<b>893.842</b>	<b>1.349.206</b>	<b>624.812</b>	<b>367.212</b>	<b>417.556</b>	<b>443.510</b>	<b>4.096.139</b>
od čega: Grantovi iz inozemstva	394.863	1.224.929	517.442	287.379	341.783	315.285	<b>3.081.682</b>
od čega: Grantovi od ostalih razina vlasti	498.979	124.277	107.370	79.833	75.773	128.225	<b>1.014.457</b>
14 <b>Ostali prihodi</b>	<b>121.302</b>	<b>46.970</b>	<b>15.409</b>	<b>94.607</b>	<b>93.907</b>	<b>112.681</b>	<b>484.876</b>
2 <b>Rashodi (21+22+23)</b>	<b>203.641.953</b>	<b>214.490.667</b>	<b>260.819.249</b>	<b>305.780.993</b>	<b>335.989.266</b>	<b>331.202.666</b>	<b>1.651.924.795</b>
21 <b>Tekući izdaci</b>	<b>203.812.590</b>	<b>212.045.686</b>	<b>262.922.664</b>	<b>308.846.679</b>	<b>334.887.563</b>	<b>332.541.548</b>	<b>1.655.056.730</b>
Plaće i naknade	115.098.146	126.079.249	133.572.721	134.704.654	136.300.567	154.517.556	<b>800.272.893</b>
od čega: Bruto plaće	100.420.774	108.073.015	114.157.690	115.977.270	115.608.020	123.111.620	<b>677.348.389</b>
od čega: Naknade	14.677.373	18.006.234	19.415.031	18.727.384	20.692.547	31.405.936	<b>122.924.504</b>
Doprinosi poslodavca i ostali doprinosi	5.427.629	6.286.524	6.515.575	6.683.088	6.695.597	7.682.023	<b>39.290.436</b>
Izdaci za materijal i usluge	20.556.606	29.123.189	29.449.970	32.433.426	33.401.979	34.334.533	<b>179.299.703</b>
Tekući grantovi	62.355.206	48.657.319	88.053.243	131.536.421	152.437.967	129.451.698	<b>612.491.855</b>
od čega: Grantovi drugim razinama vlade	6.308.215	8.148.104	6.088.881	39.776.665	28.835.859	25.112.685	<b>114.270.410</b>
od čega: Grantovi pojedincima	43.438.776	13.899.735	59.181.457	50.635.431	81.312.649	69.702.059	<b>318.170.107</b>
od čega: Grantovi neprofitnim organizacijama	3.228.182	13.397.386	11.436.383	13.563.565	14.905.559	14.742.101	<b>71.273.176</b>
od čega: Subvencije javnim poduzećima	8.674.322	13.030.958	10.954.823	22.686.063	23.783.056	16.986.161	<b>96.115.382</b>
Kapitalni grantovi	0	1.026.722	4.300.294	3.128.041	5.238.492	5.430.798	<b>19.124.346</b>
od čega: Kapitalni grantovi drugim razinama vlade	0	0	105.683	1.184.332	247.933	1.295.483	<b>2.833.430</b>
Izdaci za kamate i ostale naknade	132.070	509.310	601.192	-248.020	123.179	473.774	<b>1.591.504</b>
Doznake nižim potrošačkim jedinicama	242.932	363.373	429.670	609.069	689.783	651.166	<b>2.985.993</b>
22 <b>Neto pozajmljivanje*</b>	<b>-913.376</b>	<b>266.529</b>	<b>-3.823.423</b>	<b>-5.719.059</b>	<b>-1.095.299</b>	<b>-3.098.301</b>	<b>-14.382.929</b>
23 <b>ostali rashodi</b>	<b>742.739</b>	<b>2.178.453</b>	<b>1.720.008</b>	<b>2.653.373</b>	<b>2.197.001</b>	<b>1.759.419</b>	<b>11.250.994</b>
3 <b>Neto nabavka nefinancijskih sredstava</b>	<b>-20.678.172</b>	<b>1.386.487</b>	<b>2.511.061</b>	<b>2.880.085</b>	<b>4.933.775</b>	<b>11.231.065</b>	<b>2.264.300</b>
4 <b>Vladin sulficit/deficit (1-2-3)</b>	<b>28.114.391</b>	<b>-11.055.127</b>	<b>219.728.418</b>	<b>67.400.120</b>	<b>71.267.709</b>	<b>31.570.424</b>	<b>407.025.935</b>
5 <b>Neto financiranje**</b>	<b>-34.802</b>	<b>19.073.571</b>	<b>-667.675</b>	<b>-1.410.605</b>	<b>-1.318.599</b>	<b>-1.297.275</b>	<b>14.344.615</b>

\*Neto pozajmljivanje= Pozajmljivanje - primljene otplate datih zajmova

\*\*Neto financiranje = Primljeni krediti - otplate kredita

Tabela 3. Mjesečni konsolidirani izvještaj opća vlada + županije I-VI 2006. godine

## Konsolidirani izvještaj FBiH: I – IV 2006. godine

pripremila: Aleksandra Regoje

Federacija BiH, 2006	Konsolidirano				
	I	II	III	IV	Total
<b>Prihodi</b>	128.466.439	96.962.341	362.081.832	237.853.201	825.363.813
<b>Prihodi od poreza</b>	103.433.866	61.878.772	313.814.912	207.668.530	686.796.080
Porezi na dobit pojedinaca i preduzeća	10.947.523	13.243.192	14.397.166	7.625.460	46.213.341
Porezi na plaće i radnu snagu	12.628.149	12.678.942	14.138.511	16.413.568	55.859.169
Porez na imovinu	5.508.081	5.538.016	5.212.821	4.442.214	20.701.131
Porezi na robu i usluge po propisima do 31.12.2005.	56.461.175	26.651.542	13.914.603	10.569.935	107.597.255
Transferi sa Jedinstvenog računa	16.928.695	2.647.024	262.797.422	166.958.690	449.331.831
Ostali porezi	960.243	1.120.055	3.354.390	1.658.663	7.093.352
<b>Neporezni prihodi</b>	24.383.947	33.686.024	47.519.242	29.776.988	135.366.200
<b>Grantovi</b>	179.073	1.019.589	352.193	44.056	1.594.912
Grantovi iz inozemstva	179.073	1.019.589	352.193	44.056	1.594.912
Grantovi od ostalih razina vlasti	0	0	0	0	0
<b>Ostali prihodi</b>	469.553	377.956	395.485	363.628	1.606.622
<b>Rashodi</b>	132.693.551	147.291.952	181.838.778	200.976.452	662.800.733
<b>Tekući izdaci</b>	132.644.392	147.324.134	185.081.447	201.506.944	666.556.917
Plaće i naknade	62.543.046	74.709.000	79.015.753	80.272.059	296.539.859
od čega: Bruto plaće	52.144.959	60.822.668	63.497.674	65.182.160	241.647.460
od čega: Naknade	10.398.087	13.886.332	15.518.080	15.089.900	54.892.399
Doprinosi poslodavca i ostali doprinosi	6.234.971	7.554.111	7.657.222	7.760.193	29.206.498
Izdaci za materijal i usluge	13.179.595	21.939.982	23.706.780	21.488.609	80.314.965
Grantovi	49.677.249	41.200.080	72.269.309	89.888.580	253.035.218
od čega: Grantovi drugim razinama vlade	3.302.649	4.358.037	3.476.517	4.986.057	16.123.260
Izdaci za kamate i ostale naknade	326.870	743.380	723.810	56.190	1.850.250
<b>Doznake nižim potrošačkim jedinicama</b>	682.661	1.177.581	1.708.573	2.041.313	5.610.128
<b>Neto pozajmljivanje*</b>	49.158	-32.182	-3.242.669	-530.492	-3.756.185
<b>Neto nabavka nefinancijskih sredstava</b>	2.565.740	1.551.819	5.594.552	4.612.858	14.324.969
<b>Vladin sulficit/deficit</b>	-6.792.852	-51.881.430	174.648.502	32.263.892	148.238.112
<b>Neto financiranje**</b>	-24.349	12.402.468	-566.352	-1.697.388	10.114.379
<i>Napomena: Procijenjeni su podaci od županija/ općina koji nisu dostavili izvještaj i to: Herceg-bosanska županija, općine Vitez i Drvar. Podaci od Općine Ravno nisu uključeni zbog nedostataka dokumentacije potrebne za procjenu</i>					

Tabela 4. Konsolidirani izvještaj FBiH, I-IV 2006. godine



## Konsolidirani izvještaj Sarajevska županija: I-VI 2006. godine

pipremila: Aleksandra Regoje

		Konsolidirano županije+općine								
		I	II	III	IV	V	VI	Q1	Q2	Ukupno
1	<b>Prihodi (11+12+13)</b>	<b>40.195.173</b>	<b>31.613.997</b>	<b>105.999.138</b>	<b>27.042.949</b>	<b>80.825.557</b>	<b>61.057.201</b>	<b>177.808.309</b>	<b>168.925.707</b>	<b>346.734.016</b>
11	<b>Prihodi od poreza</b>	<b>34.428.775</b>	<b>20.471.943</b>	<b>90.588.939</b>	<b>20.564.189</b>	<b>73.721.618</b>	<b>52.725.645</b>	<b>145.489.657</b>	<b>147.011.453</b>	<b>292.501.110</b>
	Porezi na dobit pojedinaca i preduzeća	2.662.047	3.956.173	4.777.261	3.796.752	2.590.845	2.814.700	11.395.481	9.202.297	20.597.778
	Porezi na plaće i radnu snagu	4.587.513	5.033.375	5.637.006	6.096.078	5.638.795	5.982.684	15.257.894	17.717.557	32.975.451
	Porez na imovinu	2.849.627	3.142.248	2.293.105	1.620.823	2.170.981	2.015.865	8.284.980	5.807.669	14.092.648
	Domaći porezi na dobra i usluge (po propisima do 31.12.2005.)	21.672.419	7.993.302	3.488.096	3.387.254	2.327.863	4.254.256	33.153.817	9.969.373	43.123.190
	Prihodi od neizravnih poreza	2.387.736	1.096	72.309.770	5.297.380	60.637.023	37.303.174	74.698.602	103.237.578	177.936.179
	Ostali porezi	269.434	345.750	2.083.701	365.902	356.112	354.966	2.698.884	1.076.980	3.775.864
12	<b>Neporezni prihodi</b>	<b>5.740.993</b>	<b>11.135.259</b>	<b>12.226.522</b>	<b>6.477.060</b>	<b>6.570.839</b>	<b>8.273.354</b>	<b>29.102.774</b>	<b>21.321.252</b>	<b>50.424.026</b>
13	<b>Grantovi</b>	<b>25.404</b>	<b>6.796</b>	<b>3.183.677</b>	<b>1.700</b>	<b>533.100</b>	<b>58.202</b>	<b>3.215.877</b>	<b>593.002</b>	<b>3.808.879</b>
	od čega: Grantovi iz inozemstva	318	0	2	0	385.950	46.794	320	432.744	433.064
	od čega: Grantovi od ostalih razina vlasti	25.087	6.796	3.183.675	1.700	147.150	11.408	3.215.558	160.258	3.375.816
2	<b>Rashodi (21+22)</b>	<b>31.696.146</b>	<b>50.962.661</b>	<b>51.485.339</b>	<b>50.702.112</b>	<b>47.837.221</b>	<b>47.922.191</b>	<b>134.144.146</b>	<b>146.461.524</b>	<b>280.605.671</b>
21	<b>Tekući izdaci</b>	<b>31.817.135</b>	<b>51.017.913</b>	<b>54.676.598</b>	<b>51.056.330</b>	<b>49.965.581</b>	<b>51.020.072</b>	<b>137.511.646</b>	<b>152.041.984</b>	<b>289.553.629</b>
	Plaće i naknade	16.478.796	17.975.243	18.397.698	18.764.446	18.157.083	18.429.287	52.851.737	55.350.817	108.202.554
	od čega: Bruto plaće	13.666.447	14.542.836	14.429.268	15.146.451	14.540.328	14.656.112	42.638.551	44.342.891	86.981.442
	od čega: Naknade	2.812.349	3.432.408	3.968.430	3.617.995	3.616.755	3.773.175	10.213.187	11.007.926	21.221.112
	Doprinosi poslodavca i ostali doprinosi	1.650.019	1.744.895	1.740.198	1.813.000	1.747.961	1.760.259	5.135.112	5.321.221	10.456.332
	Izdaci za materijal i usluge	2.047.879	5.020.258	5.570.414	6.256.072	5.869.737	4.928.734	12.638.550	17.054.542	29.693.092
	Grantovi	11.636.519	26.273.721	28.771.082	24.187.771	24.113.534	25.897.836	66.681.322	74.199.141	140.880.462
	od čega: Grantovi drugim razinama vlade	1.605.031	614.797	2.220.727	3.890.680	1.953.524	2.696.875	4.440.556	8.541.080	12.981.635
	ostali grantovi	10.031.488	25.658.923	26.550.355	20.297.090	22.160.010	23.200.961	62.240.766	65.658.061	127.898.827
	Izdaci za kamate i ostale naknade	3.922	3.796	197.207	35.042	77.266	3.956	204.925	116.264	321.189
22	<b>Neto pozajmljivanje*</b>	<b>-120.989</b>	<b>-55.252</b>	<b>-3.191.259</b>	<b>-354.218</b>	<b>-2.128.360</b>	<b>-3.097.881</b>	<b>-3.367.500</b>	<b>-5.580.459</b>	<b>-8.947.959</b>
3	<b>Neto nabavka nefinancijskih sredstava</b>	<b>242.914</b>	<b>-138.206</b>	<b>1.756.387</b>	<b>1.198.337</b>	<b>-124.789</b>	<b>75.313</b>	<b>1.861.096</b>	<b>1.148.861</b>	<b>3.009.957</b>
4	<b>Vladin sulficit/deficit (1-2-3)</b>	<b>8.256.113</b>	<b>19.210.458</b>	<b>52.757.412</b>	<b>24.857.501</b>	<b>33.113.125</b>	<b>13.059.697</b>	<b>41.803.067</b>	<b>21.315.322</b>	<b>63.118.389</b>
5	<b>Neto financiranje**</b>	<b>0</b>	<b>-1.404</b>	<b>-1.612</b>	<b>0</b>	<b>-39.825</b>	<b>-2.731</b>	<b>-3.016</b>	<b>-42.556</b>	<b>-45.572</b>

\*Neto pozajmljivanje= Pozajmljivanje - primljene otplate datih zajmova  
\*\*Neto financiranje = Primljeni krediti - otplate kredita

Tabela 5. Konsolidirani izvještaj Sarajevska županija I-VI 2006. godine

## Konsolidirani izvještaj Bosansko- podrinjska županija I-VI 2006. godine

pipremila: Aleksandra Regoje

		Konsolidirano županija+općine								
		I	II	III	IV	V	VI	Q1	Q2	Ukupno
<b>1</b>	<b>Prihodi (11+12+13)</b>	<b>885.048</b>	<b>1.424.202</b>	<b>425.366</b>	<b>4.154.989</b>	<b>3.483.100</b>	<b>3.055.074</b>	<b>2.734.617</b>	<b>10.693.162</b>	<b>13.427.779</b>
11	<b>Prihodi od poreza</b>	<b>732.906</b>	<b>352.748</b>	<b>253.035</b>	<b>2.636.183</b>	<b>2.003.443</b>	<b>1.626.364</b>	<b>1.338.690</b>	<b>6.265.989</b>	<b>7.604.679</b>
	Porezi na dobit pojedinaca i preduzeća	11.938	19.566	23.594	17.250	46.803	15.979	55.097	80.031	135.128
	Porezi na plaće i radnu snagu	113.982	128.554	149.402	240.906	186.803	197.778	391.938	625.486	1.017.425
	Porez na imovinu	32.724	13.938	14.906	9.464	15.300	8.565	61.568	33.329	94.897
	Domaći porezi na dobra i usluge (po propisima do 31.12.2005.)	442.911	182.371	46.938	182.285	45.197	60.720	672.219	288.202	960.421
	Prihodi od neizravnih poreza	126.931	3.739	8.386	2.175.782	1.702.059	1.335.299	139.056	5.213.140	5.352.196
	Ostali porezi	4.420	4.582	9.809	10.496	7.282	8.024	18.811	25.801	44.613
12	<b>Neporezni prihodi</b>	<b>150.649</b>	<b>438.094</b>	<b>170.823</b>	<b>266.838</b>	<b>202.433</b>	<b>787.439</b>	<b>759.565</b>	<b>1.256.710</b>	<b>2.016.275</b>
13	<b>Grantovi</b>	<b>0</b>	<b>625.000</b>	<b>0</b>	<b>1.250.000</b>	<b>1.275.000</b>	<b>636.741</b>	<b>625.000</b>	<b>3.161.741</b>	<b>3.786.741</b>
	od čega: Grantovi od ostalih razina vlasti	0	625.000	0	1.250.000	1.275.000	625.000	625.000	3.150.000	3.775.000
<b>2</b>	<b>Rashodi (21+22)</b>	<b>1.430.267</b>	<b>1.878.406</b>	<b>1.824.004</b>	<b>1.847.515</b>	<b>1.822.673</b>	<b>2.212.041</b>	<b>5.132.677</b>	<b>5.882.228</b>	<b>11.014.905</b>
21	<b>Tekući izdaci</b>	<b>1.430.267</b>	<b>1.878.626</b>	<b>1.824.223</b>	<b>1.847.734</b>	<b>1.822.884</b>	<b>2.212.193</b>	<b>5.133.116</b>	<b>5.882.812</b>	<b>11.015.927</b>
	Plaće i naknade	604.064	933.624	956.080	930.022	910.819	1.381.206	2.493.769	3.222.047	5.715.816
	od čega: Bruto plaće	462.436	770.547	781.264	781.722	733.460	843.955	2.014.247	2.359.137	4.373.384
	od čega: Naknade	141.629	163.077	174.816	148.300	177.359	537.251	479.521	862.910	1.342.431
	Doprinosi poslodavca i ostali doprinosi	91.823	93.816	94.214	94.381	87.661	102.167	279.853	284.209	564.062
	Izdaci za materijal i usluge	394.958	447.869	390.015	313.246	304.562	390.981	1.232.842	1.008.790	2.241.632
	Grantovi	336.345	400.567	380.933	507.571	517.075	335.362	1.117.845	1.360.008	2.477.853
	od čega: Grantovi drugim razinama vlade	10.106	56.596	37.543	15.208	71.554	84.693	104.245	171.455	275.700
	ostali grantovi	326.239	343.971	343.390	492.363	445.521	250.669	1.013.599	1.188.553	2.202.153
	Izdaci za kamate i ostale naknade	3.077	2.750	2.980	2.515	2.766	2.477	8.807	7.758	16.565
22	<b>Neto pozajmljivanje*</b>	<b>0</b>	<b>-220</b>	<b>-220</b>	<b>-220</b>	<b>-212</b>	<b>-153</b>	<b>-439</b>	<b>-584</b>	<b>-1.023</b>
<b>3</b>	<b>Neto nabavka nefinancijskih sredstava</b>	<b>111.572</b>	<b>23.692</b>	<b>21.257</b>	<b>82.071</b>	<b>57.138</b>	<b>25.831</b>	<b>156.521</b>	<b>165.040</b>	<b>321.561</b>
<b>4</b>	<b>Vladin sulficit/deficit (1-2-3)</b>	<b>-656.791</b>	<b>-477.896</b>	<b>-1.419.894</b>	<b>2.225.403</b>	<b>1.603.289</b>	<b>817.202</b>	<b>-2.554.581</b>	<b>4.645.894</b>	<b>2.091.313</b>
<b>5</b>	<b>Neto financiranje**</b>	<b>-15.184</b>	<b>-14.625</b>	<b>-15.273</b>	<b>-13.895</b>	<b>-14.559</b>	<b>-14.055</b>	<b>-45.083</b>	<b>-42.509</b>	<b>-87.592</b>
*Neto pozajmljivanje=Pozajmljivanje -primljene otplate datih zajmova										
**Neto financiranje = Primljeni krediti - otplate kredita										

Tabela 6. Konsolidirani izvještaj Bosansko-podrinjska županija I-VI 2006. godine

## Konsolidirani izvještaj Posavska županija I-VI 2006. godine

pipremila: Aleksandra Regoje

		Konsolidirano županija+općine								
		I	II	III	IV	V	VI	Q1	Q2	Ukupno
<b>1</b>	<b>Prihodi (11+12+13)</b>	<b>1.815.419</b>	<b>1.922.605</b>	<b>4.995.728</b>	<b>1.338.724</b>	<b>4.361.437</b>	<b>3.310.269</b>	<b>8.733.752</b>	<b>9.010.429</b>	<b>17.744.181</b>
11	<b>Prihodi od poreza</b>	<b>1.496.091</b>	<b>985.299</b>	<b>4.343.963</b>	<b>762.092</b>	<b>3.539.911</b>	<b>2.614.569</b>	<b>6.825.353</b>	<b>6.916.572</b>	<b>13.741.926</b>
	Porezi na dobit pojedinaca i preduzeća	36.023	107.810	126.959	46.250	36.851	44.035	270.792	127.137	397.929
	Porezi na plaće i radnu snagu	186.113	139.599	150.909	249.901	178.946	171.232	476.621	600.080	1.076.701
	Porez na imovinu	27.089	21.356	16.931	23.003	20.221	71.361	65.375	114.586	179.961
	Domaći porezi na dobra i usluge (po propisima do 31.12.2005.)	1.011.670	678.659	452.193	161.974	328.228	402.507	2.142.521	892.709	3.035.230
	Prihodi od neizravnih poreza	208.569	5.712	3.528.121	255.147	2.951.897	1.912.345	3.742.402	5.119.389	8.861.791
	Ostali porezi	26.627	32.164	68.851	25.817	23.768	13.088	127.642	62.672	190.314
12	<b>Neporezni prihodi</b>	<b>285.113</b>	<b>438.896</b>	<b>470.099</b>	<b>394.965</b>	<b>458.193</b>	<b>423.033</b>	<b>1.194.108</b>	<b>1.276.190</b>	<b>2.470.298</b>
13	<b>Grantovi</b>	<b>34.215</b>	<b>498.410</b>	<b>181.667</b>	<b>181.667</b>	<b>363.333</b>	<b>272.667</b>	<b>714.291</b>	<b>817.667</b>	<b>1.531.958</b>
	od čega: Grantovi od ostalih razina vlasti	0	185.667	181.667	181.667	363.333	231.667	367.333	776.667	1.144.000
<b>2</b>	<b>Rashodi (21+22)</b>	<b>1.930.774</b>	<b>2.081.600</b>	<b>2.595.200</b>	<b>2.425.715</b>	<b>2.548.258</b>	<b>2.847.023</b>	<b>6.607.574</b>	<b>7.820.996</b>	<b>14.428.570</b>
21	<b>Tekući izdaci</b>	<b>1.930.321</b>	<b>2.084.005</b>	<b>2.595.200</b>	<b>2.427.032</b>	<b>2.549.575</b>	<b>2.847.023</b>	<b>6.609.526</b>	<b>7.823.630</b>	<b>14.433.156</b>
	Plaće i naknade	1.212.293	1.240.960	1.297.876	1.269.115	1.318.214	1.335.639	3.751.129	3.922.968	7.674.097
	od čega: Bruto plaće	986.429	1.006.704	1.024.321	1.025.275	1.054.303	1.021.455	3.017.454	3.101.033	6.118.487
	od čega: Naknade	225.863	234.256	273.555	243.840	263.911	314.184	733.674	821.935	1.555.609
	Doprinosi poslodavca i ostali doprinosi	119.786	122.838	124.306	128.140	130.002	129.965	366.931	388.108	755.038
	Izdaci za materijal i usluge	425.160	508.676	623.004	394.706	498.898	709.289	1.556.840	1.602.892	3.159.732
	Grantovi	170.377	209.064	547.555	632.593	600.059	672.124	926.996	1.904.775	2.831.772
	od čega: Grantovi drugim razinama vlade	12.691	18.279	138.385	269.491	142.962	171.002	169.354	583.455	752.809
	ostali grantovi	157.687	190.786	409.170	363.102	457.097	501.122	757.642	1.321.321	2.078.963
	Izdaci za kamate i ostale naknade	2.704	2.467	2.459	2.478	2.403	6	7.630	4.887	12.517
22	<b>Neto pozajmljivanje*</b>	<b>454</b>	<b>-2.405</b>	<b>0</b>	<b>-1.317</b>	<b>-1.317</b>	<b>0</b>	<b>-1.952</b>	<b>-2.634</b>	<b>-4.586</b>
<b>3</b>	<b>Neto nabavka nefinancijskih sredstava</b>	<b>260.469</b>	<b>12.233</b>	<b>28.995</b>	<b>35.198</b>	<b>155.785</b>	<b>104.534</b>	<b>301.698</b>	<b>295.517</b>	<b>597.215</b>
<b>4</b>	<b>Vladin sulficit/deficit (1-2-3)</b>	<b>-375.824</b>	<b>-171.228</b>	<b>2.371.533</b>	<b>1.122.189</b>	<b>1.657.393</b>	<b>358.712</b>	<b>1.824.481</b>	<b>893.916</b>	<b>2.718.397</b>
<b>5</b>	<b>Neto financiranje**</b>	<b>-3.943</b>	<b>-3.943</b>	<b>0</b>	<b>0</b>	<b>0</b>	<b>0</b>	<b>-7.886</b>	<b>0</b>	<b>-7.886</b>

\*Neto pozajmljivanje= Pozajmljivanje - primljene otplate datih zajmova

\*\*Neto financiranje = Primljeni krediti - otplate kredita

Tabela 7. Konsolidirani izvještaj Posavska županija I-VI 2006. godine

## Iz aktivnosti Odjeljenja

### **Sarajevo, 7. rujna 2006.**

Koordinaciona grupa za izradu Dokumenta okvirnog proračuna (DOB) i godišnjih proračuna u BiH završila je prvu fazu pripreme proračuna države i entiteta za 2007.godinu. Koordinacionu grupu, koja je osnovna u okviru Projekta za jačanje upravljanja javnim financijama u BiH (PKF), čine pomoćnici ministara financija države i entiteta za proračun i šef Odjeljenja za proračun i financije Brčko Distrikta, te direktor EPPU i šef Odjeljenja za makroekonomsku analizu kao tehnička podrška.

U proteklih šest mjeseci Koordinaciona grupa je intenzivno radila na pripremi DOB za BiH i entitete na temelju makroekonomskih prognoza i fiskalnih projekcija koje su pripremili EPPU i Odjeljenje za makroekonomsku analizu. Budući da je Grupa prvenstveno formirana s ciljem pružanja podrške djelotvornom srednjoročnom planiranju proračuna u BiH davanjem savjeta i preporuka Fiskalnom vijeću BiH, očekuje se da će se u procesu donošenja Zakona o Fiskalnom vijeću pristupiti formalizaciji statusa i zadataka Koordinacione grupe, tim više što je fiskalna koordinacija između svih razina uprave imperativ za fiskalne vlasti i fiskalnu održivost BiH.

Projekat PKF, koji financira Odjeljenje za međunarodni razvoj V. Britanije (DFID), pružio je snažnu i aktivnu podršku formiranju Koordinacione grupe za DOB-a, kao i aktivnostima na izradi proračuna institucija BiH i entiteta.

### **Međugorje, 21/22. rujna 2006.g.**

U sklopu I. međunarodnog simpozija "Porezna i računovodstvena reforma u BiH kao faktor eurointegracijskih procesa" mr.sc. Dinka Antić, šef Odjeljenja za makroekonomsku analizu, održala je prezentaciju na temu "Predpristupne obveze BiH u sferi neizravnih poreza". Skupu su se obratili i eminentni profesori iz Republike Hrvatske i BiH. Skup je organizirao "FIRCON" d.o.o. iz Mostara, a prisustvovao je veliki broj menadžera, računovodstvenih eksperata i revizora.