

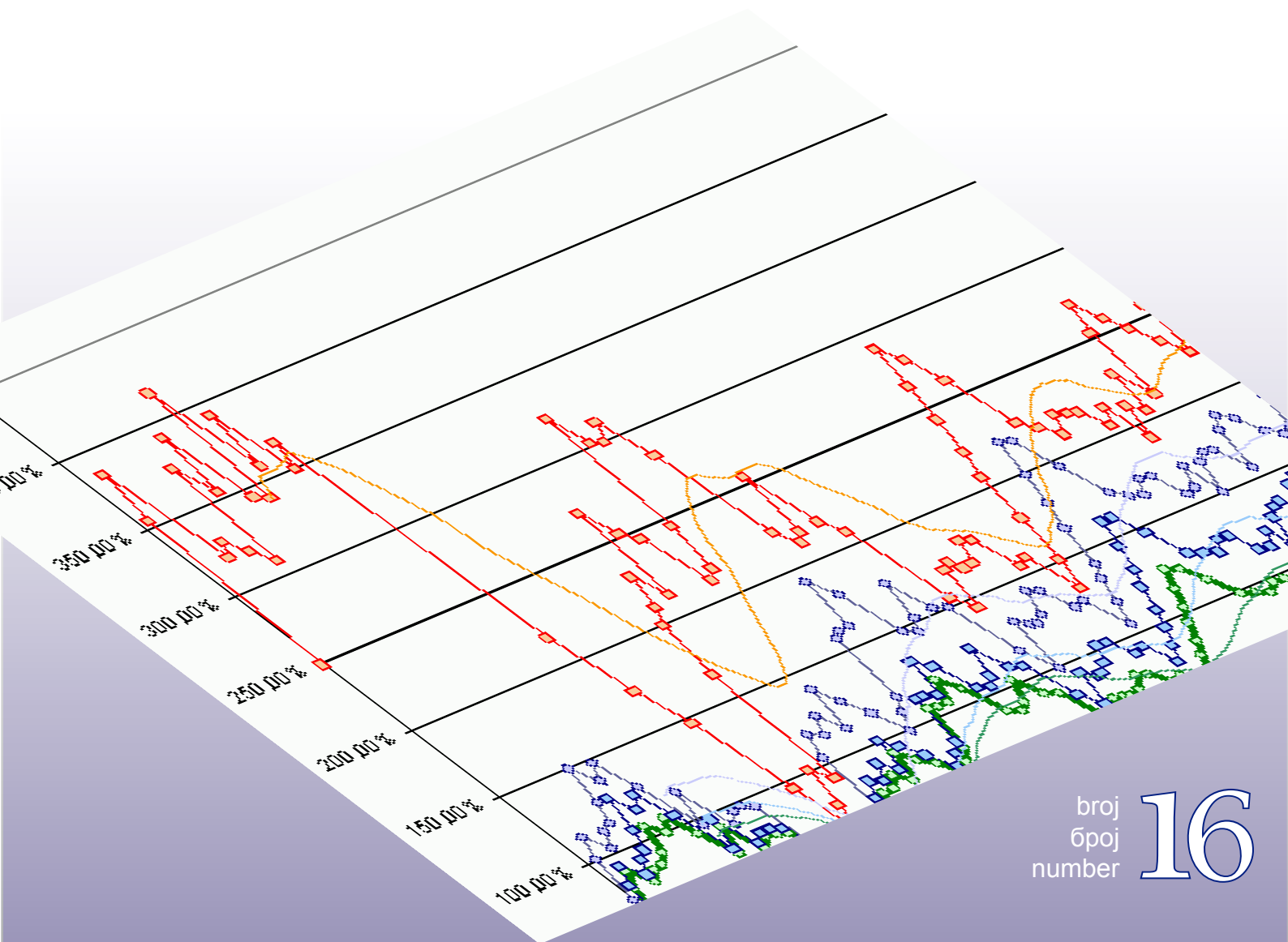
Bosna i Hercegovina
Odjeljenje za makroekonomsku analizu
Upravnog odbora Uprave za indirektno-
neizravno oporezivanje



Босна и Херцеговина
Одјељење за макроекономску анализу
Управног одбора Управе за indirektno-
опорезивање

Macroeconomic Unit of the Governing Board of the Indirect Tax Authority

Oma Bilten



broj
број
number

16

• Novembar 2006 • **Studenj 2006** • Новембар 2006 • November 2006 •

Uz ovaj broj...

Početak studenog 2006.g. Uprava za neizravno oporezivanje (UNO) je ispunila godišnji plan naplate neizravnih poreza na jedinstvenom računu. Zbog nerazvijenog gospodarstva privrede i niskih dohodaka, i time niske osnovice za izravne poreze, neizravni porezi predstavljaju najznačajniji izvor prihoda svih razina uprave. Uvođenje PDV-a odrazilo se i na financiranje nižih razina uprave (županija, općina), a time i na proces izrade proračuna. U prošlom broju Biltena Odjeljenje je objavilo radne projekcije prihoda od neizravnih poreza na jedinstvenom računu za razdoblje 2006 – 2009. U ovom broju Odjeljenje objavljuje model raspodjele neizravnih poreza na sve razine vlasti. Predloženi model bi trebao nižim razinama vlasti olakšati izradu prognoza kretanja vlastitih prihoda i srednjoročnih planova do 2009.godine.

Sustav oporezivanja PDV-om je vrlo efikasan sustav kad je u pitanju naplata prihoda, ali sa regresivnim učincima na distribuciju dohotka stanovništva i na likvidnost gospodarstva. Koherentna fiskalna politika podrazumijeva balansiranje politike izravnih i neizravnih poreza, što bi trebalo omogućiti maksimalno korištenje pozitivnih učinaka PDV-a uz ublažavanje negativnih učinaka pomoću relaksacije poreza na dohodak i plaće. Republika Srpska je u pravom momentu usvojila nove propise u sferi izravnih poreza koji imaju za cilj stvaranje propulzivnijeg poslovnog ambijenta, otvaranje novih radnih mjesta i privlačenje investitora. U ovom broju dajemo kraći osvrt na novi Zakon o porezu na dohodak, sa akcentom na odredbe od značaja i za inozemne kompanije i poduzetnike.

Nastavljamo sa objavom konsolidiranih mjesečnih izvještaja za fiskalne operacije jedinstvenog računa i entiteta za mjesec listopad i konsolidiranih mjesečnih izvještaja za opću vladu koji uključuju fiskalne operacije centralnih vlada (proračuna BiH, entiteta, Brčko Distrikta) i proračuna županija za devet mjeseci 2006.g. Isto tako dajemo konsolidirane mjesečne izvještaje za Federaciju BiH za šest mjeseci, koji uključuju županije i općine, te konsolidirane izvještaje za nekoliko županija.

Od ovog broja Biltena naše kolege iz Sekretarijata UO UNO pripremaće informacije o radu Upravnog odbora UNO, što će, vjerujemo, doprinijeti transparentnosti rada UO UNO i približavanju ove značajne fiskalne institucije svim razinama uprave, ostalim čitateljima naših biltena i široj javnosti u BiH i izvan nje.

mr.sc. Dinka Antić
šef Odjeljenja – supervizor

Sadržaj:

Naplata neizravnih poreza: listopad 2006	2
Raspodjela sredstava sa jedinstvenog računa: radne projekcije, 2006 – 2009	5
U fokusu: Novi Zakon o porezu na dohodak u Republici Srpskoj od 1.1.2007.	10
Konsolidirani izvještaji: opća vlada	14
Konsolidirani izvještaji: opća vlada + županije	16
Konsolidirani izvještaji: Federacija BiH	17
Konsolidirani izvještaji: županija	18
Iz rada Upravnog odbora UNO	21
Iz aktivnosti Odjeljenja	23

tehnička obrada : Sulejman Hasanović, IT suradnik
prijevod : Edin Smailhodžić, Projekt podrške EU fiskalnoj politici u BiH

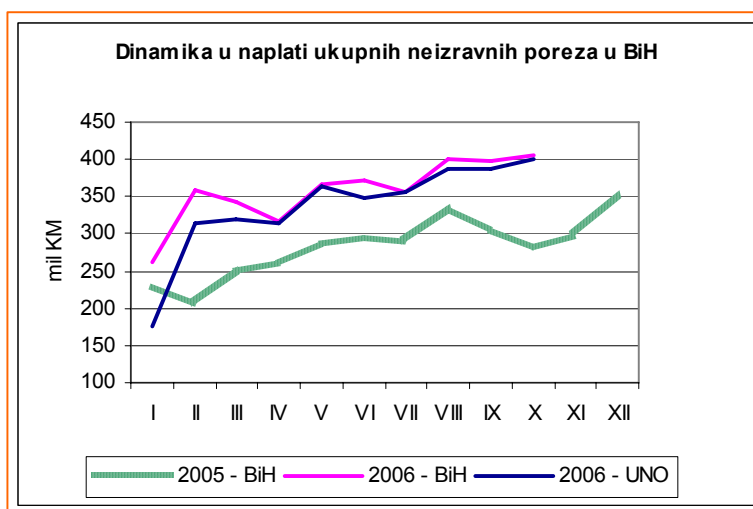
Banja Luka: Bana Lazarevića, 78 000 Banja Luka, Tel/fax: +387 51 335 350, E-mail: oma@uino.gov.ba
Sarajevo:Đoke Mazalića 5, 71 000 Sarajevo, Tel:+387 33 279 546, Fax:+387 33 279 625, Web: www.oma.uino.gov.ba

Naplata neizravnih poreza: listopad 2006.

(pripremila: mr. sc. Dinka Antić)

U listopadu 2006. godine na jedinstveni račun UNO je naplaćeno skoro 400¹ mil KM neizravnih poreza u neto iznosu, što je za 3% više nego u rujnu 2006.g. Za deset mjeseci 2006.godine naplaćeno je ukupno 3,580 mlrd KM neizravnih poreza u BiH neto ili za 30% više nego u istom razdoblju 2005.g. Pri tome je UNO naplatila 3,362 mlrd KM neto prihoda ili 93%, a entitetske uprave i Brčko Distrikt ostatak od 218,8 mil KM.

Kretanje naplate neizravnih poreza u BiH u 2005. i 2006.g. dano je na grafikonu 1.



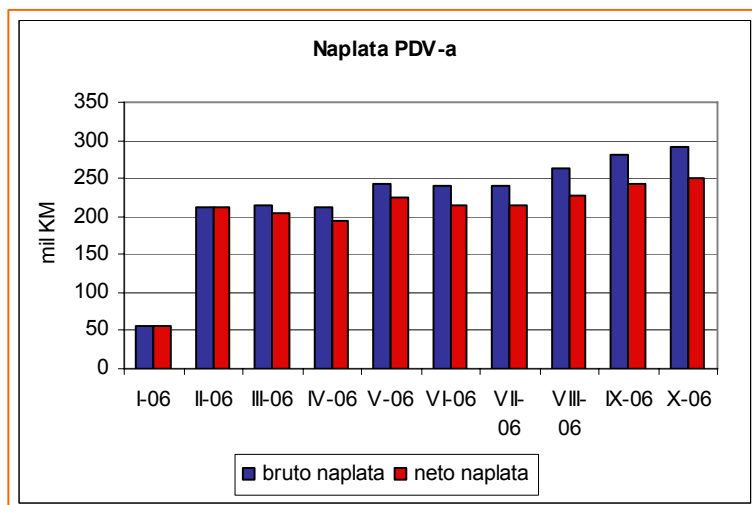
Grafikon 1.

Na grafikonu se lako može uočiti utjecaj naplate zaostalog poreza na promet na entitetske račune (razlika između ukupne naplate neizravnih poreza u BiH i naplate na jedinstveni račun UNO). Od srpnja 2006.g. naplata zaostalog poreza na promet od strane entiteta je sporadična i iznosi u prosjeku 10-tak mil KM mjesečno.

U listopadu je zabilježen rast naplate prihoda od carina i carinskih pristojbi. U odnosu na rujnu naplaćeno je za 7,22% više prihoda od carina, međutim, na razini razdoblja siječanj-listopad u odnosu na isto razdoblje 2005.g. naplaćeno je manje prihoda od carina za 8,21%. Naplata trošarina u listopadu je skoro identična naplati u rujnu 2006.g., no za čak 27,5% više nego u istom mjesecu 2005.godine. Posmatrajući razdoblje od deset mjeseci naplata trošarine u 2006. je za 8% veća nego u 2005.g.

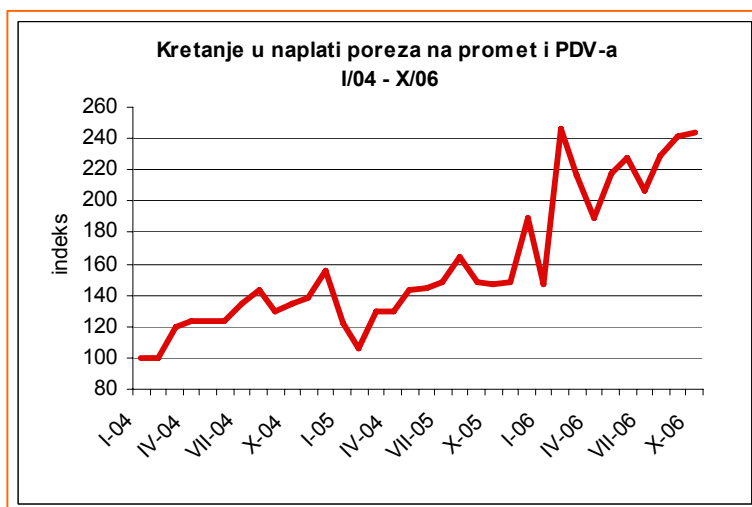
Neto primici od PDV-a u listopadu su za 2,7% veći nego u rujnu, što ipak predstavlja manji pad ako uzmemo u obzir da je rast neto primitaka od PDV-a u rujnu u odnosu na august bio 7,16%. To je rezultat porasta isplate povrata PDV-a u listopadu od 10% zbog ubrzane isplate neiskorištenih poreznih kredita obveznicima. Odnos bruto naplate PDV-a i povrata prikazan je na grafikonu 2.

¹ UNO je naplatila i dodatnih 32,678 mil KM prihoda koji su ostali neusklađeni nakon kompilacije analitike uplata (jedinstveni račun) i analitičke evidencije obveznika u modulima IT sustava UNO (PDV, carine, trošarine) na dan 31.10.2006. Iznos neusklađenih prihoda nije uključen u analizu naplate neizravnih poreza.



Grafikon 2.

Da bi se uporedila naplata PDV-a u 2006. sa naplatom poreza na promet u 2005. nužno je na naplatu PDV-a dodati naplatu zaostalog poreza na promet na entitetskim računima u 2006.g.² Poredeći sa istim razdobljem 2005.g. u 2006.g. je naplaćeno za 56% više PDV-a i poreza na promet. Kretanje naplate ove grupe prihoda dano je na grafikonu 3.



Grafikon 3.

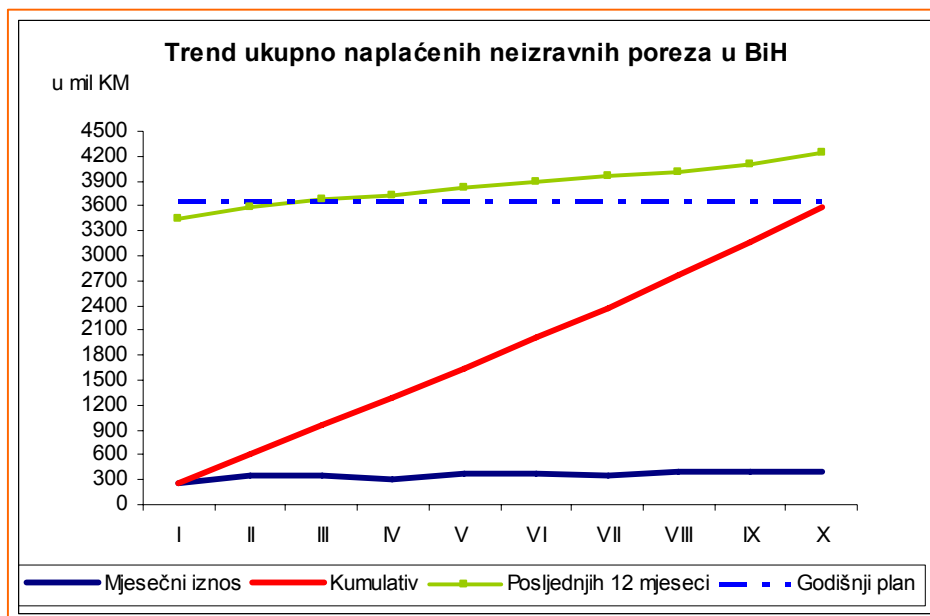
Na dan 31.10.2006.g. saldo akumuliranih poreznih kredita iznosi 157,498 mil KM koji će biti isplaćeni obveznicima u skladu sa dinamikom isplate koju je usvojio Upravni odbor UNO u srpnju 2006.godine.

U listopadu dugovi po osnovu PDV-a su značajno porasli i saldo duga na kraju mjeseca iznosi 85 mil KM. Međutim, samo 14% duga otpada na dugove neplaćene po prijavama PDV-a sa uključenim zateznim kamata i naknadnim teretima. Većina duga je automatski razrezana od strane UNO za obveznike koji su propustili da podnesu prijave³.

² Više o metodologiji za komparativno izvještavanje o naplati neizravnih poreza u 2006.g. u Biltenu br. 7

³ Razrez poreza se vrši automatski u IT sustavu UNO na bazi procijenjenog prometa iz prošle ili ove godine, što znači da se može desiti da se u postupku naplate duga utvrdi da je iznos stvarne obaveze za PDV-a manji od
Banja Luka: Bana Lazarevića, 78 000 Banja Luka, Tel/fax: +387 51 335 350, E-mail: oma@uino.gov.ba
Sarajevo: Đoke Mazalića 5, 71 000 Sarajevo, Tel:+387 33 279 546, Fax:+387 33 279 625, Web: www.oma.uino.gov.ba

U cjelini naplata neizravnih poreza, a pogotovo PDV-a, je konstantno u usponu i iznad je projektovane. To se može uočiti i na grafikonu 4.



Grafikon 4.

Za deset mjeseci 2006. naplaćeno je skoro 98% planiranog iznosa neizravnih poreza u BiH⁴, s tim da je UNO svoj plan ispunila sa 95,96%. Kad je u pitanju naplata PDV-a plan je već premašen za 9,5%, a naplata zaostalog poreza na promet na račune entiteta također je već premašila godišnji planirani iznos od 150 mil za 42%. Očekuje se da će do kraja godine biti naplaćeno oko 4,2 mlrd KM neizravnih poreza u BiH, što bi značilo 15% više od plana naplate za 2006.g.

U narednom razdoblju treba imati u vidu da se ubrzanim isplata neiskorištenog poreznog kredita povećava iznos isplaćenog povrata. Ovo je jako bitno sa stanovišta formiranja rezervi na jedinstvenom računu, koje izravno utječu na visinu raspoloživog iznosa za raspodjelu prema entitetima i Distriktu, a time i na financiranje proračuna nižih razina uprave (županija i općina). Isto tako, ukidanje suspenzije isplate povrata ostalim obveznicima biće "mamac" za moguće prijevare i porezne utaje kao npr. lažno iskazivanje većeg ulaznog PDV-a i prikriivanje i neregistriranje prodaje i izlaznog PDV-a. Iskustva iz višegodišnje primjene PDV-a u drugim zemljama potvrđuju stav da su povrati „Ahilova peta“ sustava PDV-a. Očigledno je da će povećanje povrata PDV-a izravno utjecati na :

- (i) porast rezervi na jedinstvenom računu⁵,
- (ii) smanjenje priliva neizravnih poreza⁶.

Oba ova efekta kumulativno utječu na smanjenje priliva od neizravnih poreza u proračune svih razina uprave u BiH, osim države.

razreznog PDV-a, pogotovo ako su neki obveznici prestali sa obavljanjem djelatnosti a propustili su da o tome izvijeste UNO.

⁴ Plan naplate neizravnih poreza u 2006.g. iznosi 3,653 mlrd KM, od čega 3,503 mlrd KM na jedinstveni račun UNO. Plan naplate je usvojilo Fiskalno vijeće BiH u listopadu 2005.g. Više o tome u Biltenu br. 3.

⁵ više o tome u posebnom prilogu u ovom broju

⁶ više o projekcijama naplate neizravnih poreza na jedinstveni račun UNO u Biltenu br. 15

Raspodjela sredstava sa jedinstvenog računa: radne projekcije, 2006 – 2009

(pripremio: Ognjen Đukić, makroekonomista u Odjeljenju)

Otežan proces planiranja proračuna: ključna uloga neizravnih poreza

Od početka 2006. godine svi prihodi po osnovu novonastalih obveza od neizravnih poreza se prikupljaju na jedinstveni račun (JR) pod kontolom Uprave za neizravno oporezivanje (UNO). Neizravni porezi čine približno polovinu javnih prihoda u Bosni i Hercegovini⁷ pa je dinamika punjenja jedinstvenog računa kao i raspodjela tih sredstava od presudnog značaja za sve proračune. U nekoliko posljednjih godina planiranje proračuna za sve razine vlasti je bilo značajno otežano usljed čestih poreznih i institucionalnih reformi, kao i izmjena pratećih zakonskih propisa. Može se reći da su se u tom razdoblju u posebno nezahvalnom položaju našle niže razine (županije i općine/gradovi) koji nisu imali pristup pravovremenim i adekvatnim informacijama o očekivanim prihodima za naredna razdoblja. Planiranje proračuna je i ove godine predstavljalo izazov zbog nepoznanica u vezi koeficijenata raspodjele između Federacije BiH, Republike Srpske i Brčko Distrikta, kao i efekata novih zakonskih rješenja o pripadnosti i raspodjeli prihoda. Iz ovog razloga **Odjeljenje za makroekonomsku analizu u ovom broju Biltena objavljuje tabelu projekcija prihoda od neizravnih poreza na jedinstvenom računu i njihove raspodjele na sve razine vlasti za razdoblje 2006 – 2009**. Ova tabela bi trebala omogućiti nižim razinama vlasti da lakše predvide kretanje vlastitih prihoda u navedenom razdoblju i da im time olakša proces srednjoročnog planiranja.

Jedinstvene projekcije kao osnova za proračunske planove

Potreba aktivne koordinacije cjelokupnih fiskalnih operacija u Bosni i Hercegovini je danas nesporna (vidi Okvir 1). Da bi se vodila koordinirana fiskalna politika u jednoj zemlji nužno je da se proračunsko planiranje na svim razinama vlasti bazira na jedinstvenim pretpostavkama, tj. projekcijama. Državno i entitetska ministarstava financija i Brčko Distrikt su u sklopu Projekta jačanja upravljanja javnim financijama (PKF) napravili velike pomake u ovom pravcu primjenom metodologije izrade proračuna kroz proračunski kalendar od „10 koraka“. Takav proračunski kalendar propisuje nužne koje je potrebno proći u procesu izrade proračuna da bi se došlo do konačnog proračunskog nacrtu i njegovog usvajanja. Jedan od predviđenih koraka za oba entiteta i institucije BiH predviđa izradu projekcija prihoda, u sklopu čega Odjeljenje za makroekonomsku analizu osigurava neizravnih poreza za trogodišnji razdoblje. Na bazi ovih projekcija, kao i projekcija ostalih prihoda (izravni porezi, neporezni prihodi i grantovi), koje vrše sama entitetska i državno ministarstvo, formiraju se proračunski okviri. Na ovaj način je **obezbjedeno da se izrade svih proračuna baziraju na jedinstvenim projekcijama prihoda**.

Kao što smo već pomenuli, izrada proračunskih prijedloga za 2007. godinu je bila posebno otežana. Prema dogovorenoj dinamici proračunskih koraka, Odjeljenje za makroekonomsku analizu je 15. travnja ove godine izradilo projekcije prihoda od neizravnih poreza na JR kao osnovu za izradu proračuna, ali tada još nisu bili poznati udjeli pojedinačnih korisnika tih prihoda. Prije svega, u to vrijeme nije bio poznat udio proračuna institucija BiH, koji u biti predstavlja rezultat političkog dogovora na državnoj razini, a takođe nisu bili dogovoreni ni koeficijenti za raspodjelu preostalog dijela sredstava između Federacije, RS i Brčko Distrikta.

⁷ Neizravni porezi su u 2005. godini činili 48% ukupnih prihoda za sve razine vlade (uključujući fondove a isključujući strane projekte) u BiH dok se u 2006. godini očekuje učešće od preko 50%.

Na sastanku Koordinacionog odbora za Dokument okvirnog proračuna⁸ od 27. 06. 2006. godine u Banjaluci zaključeno je da se ne može čekati političko rješenje ovih pitanja i da će svako pojedinačno ministarstvo pri izradi svog proračunskog prijedloga primijeniti vlastite radne pretpostavke o navedenim pitanjima koje bi trebale biti usuglašene u najvećoj mogućoj mjeri.

Okvir 1. Nužni elementi fiskalne koordinacije

Odjeljenje za makroekonomsku analizu je već u nekoliko navrata pisalo o značaju koordinacije fiskalne politike i njenim efektima na BiH ekonomiju (vidi [Bilten 4](#) i [Bilten 13](#)). Ukratko, postoji nekoliko osnovnih preduvjeta koje je nužno ispuniti da bi fiskalna politika bila u stanju ispuniti svoj osnovni zadatak - očuvanje makroekonomske stabilnosti. Prvo, fiskalna politika mora biti sveobuhvatna, tj. ona mora uključivati sve razine vlasti. Drugo, potrebno je posjedovati mehanizam utvrđivanja osnovnih krovnih fiskalnih ciljeva (proračunski suficit/deficit, vanjsko i unutrašnje zaduživanje itd.). Treće, donošenje odluka o fiskalnim ciljevima mora biti bazirano na adekvatnim podacima i stručnim analizama. Četvrto, neophodno je osigurati sprovođenje usvojene fiskalne politike na svim razinama, kao i pravovremeno informiranje o eventualnim odstupanjima. **Iz navedenih razloga postoji realna potreba donošenja Zakona o Fiskalnom vijeću kojim bi se definirala uloga Fiskalnog vijeća kao ključnog fiskalnog koordinacionog tijela.** Između ostalog, ovim Zakonom bi trebalo riješiti pitanje načina donošenja odluka u Fiskalnom vijeću, praćenja implementacije njegovih odluka na svim razinama vlasti, kao i eventualnih sankcija za odstupanje od dogovorenih ciljeva.

Zbog velikog interesovanja o efektima prihoda od PDV-a i novih zakonskih rješenja o pripadnosti i raspodjeli prihoda na sve razine vlasti Odjeljenje za makroekonomsku analizu u ovom broju Biltena objavljuje projekcije prihoda sa jedinstvenog računa i njihove raspodjele na sve razine vlasti za razdoblje 2006 – 2009 (Tabela 1). Ova tabela raspodjele je bazirana na posljednjim projekcijama prihoda na jedinstvenom računu za razdoblje 2006 – 2009 koje je Odjeljenje objavilo u prošlom broju Biltena. Ovdje je važno napomenuti da su se pri izradi tabele morale koristiti različite radne pretpostavke uključujući pretpostavke o koeficijentima raspodjele između Federacije, RS i Brčko Distrikta koje su zasnovane na trenutnim, privremenim rješenjima. O pretpostavkama korištenim pri izradi Tabele 1 će biti više riječi u nastavku teksta.

Napominjemo da ova tabela ni u kom slučaju ne treba biti shvaćena kao pokušaj predviđanja političkog rješenja pitanja koeficijenata raspodjele.

⁸ Koordinacijski odbor za Dokument okvirnog proračuna je neformalno tijelo osnovano pod pokroviteljstvom PKF projekta sa ciljem pružanja podrške unapređenju kvaliteta srednjoročnog planiranja proračuna u BiH kroz pružanje tehničkih analiza, savjeta i preporuka Fiskalnom vijeću BiH iz oblasti izrade proračuna. Članovi ovog tijela su pomoćnik ministra financija i trezora BiH, pomoćnici ministara financija Federacije BiH i RS, kao i direktor Direkcije za ekonomsko planiranje i šef Odjeljenja za makroekonomsku analizu.

Banja Luka: Bana Lazarevića, 78 000 Banja Luka, Tel/fax: +387 51 335 350, E-mail: oma@uino.gov.ba
Sarajevo: Đoke Mazalića 5, 71 000 Sarajevo, Tel:+387 33 279 546, Fax:+387 33 279 625, Web: www.oma.uino.gov.ba

Raspodjela sredstava sa jedinstvenog računa: radne projekcije										
		u milionima KM					godina / prethodna godina (%)			
		2005	2006	2007	2008	2009	2006	2007	2008	2009
1	Bruto uplate na JR	2.106,4	4.360,7							
2	Rezerve na JR	0,9	436,1							
3	Povrati isplaćeni sa JR	0,9	377,7							
4 (1-3)	Neto sredstva na JR	2.105,5	3.983,0	4.110,3	4.317,9	4.564,7	189,2%	103,2%	105,1%	105,7%
5	Rezerve/sredstva prenešena u narednu godinu	0,8	56,9							
6 (4-5+5t-1)	Sredstava na JR za raspodjelu	2.104,6	3.926,9	4.167,2	4.317,9	4.564,7	186,6%	106,1%	103,6%	105,7%
6.1	Udio institucija BiH	251,5	566,0	615,0	678,9	752,6	225,0%	108,7%	110,4%	110,9%
6.2	Sredstva za rasp. između entiteta i Brčkog	1.853,1	3.360,9	3.552,2	3.639,0	3.812,1	181,4%	105,7%	102,4%	104,8%
6.2.1	Federacija bruto	1.217,9	2.214,1	2.333,8	2.390,8	2.504,5	181,8%	105,4%	102,4%	104,8%
6.2.1.1	Vanjski dug	140,2	177,1	166,5	185,0	215,3	126,3%	94,1%	111,1%	116,4%
6.2.1.2	Federacija neto	1.077,7	2.037,1	2.167,3	2.205,9	2.289,2	189,0%	106,4%	101,8%	103,8%
6.2.1.2.1	Federalna vlada	738,8	737,4	784,5	798,5	828,7	99,8%	106,4%	101,8%	103,8%
6.2.1.2.2	Županije	263,8	1.048,7	1.115,7	1.135,6	1.178,5	397,6%	106,4%	101,8%	103,8%
6.2.1.2.3	Općine	16,2	171,5	182,5	185,7	192,8	1061,5%	106,4%	101,8%	103,8%
6.2.1.2.4	Direkcija za ceste	53,9	79,4	84,5	86,0	89,3	147,5%	106,4%	101,8%	103,8%
6.2.1.2.5	<i>Neslaganje</i>	5,1	0,0	0,0	0,0	0,0	0,0%
6.2.2	Republika Srpska bruto	565,0	1.035,9	1.108,3	1.135,4	1.189,4	183,4%	107,0%	102,4%	104,8%
6.2.2.1	Vanjski dug	89,0	111,0	104,5	103,4	125,5	124,8%	94,1%	98,9%	121,4%
6.2.2.2	Republika Srpska neto	476,0	924,9	1.003,8	1.032,0	1.063,9	194,3%	108,5%	102,8%	103,1%
6.2.2.2.1	RS vlada	374,2	679,8	737,8	758,5	782,0	181,6%	108,5%	102,8%	103,1%
6.2.2.2.2	Općine	66,7	212,7	230,9	237,4	244,7	318,8%	108,5%	102,8%	103,1%
6.2.2.2.3	JP "Putevi RS"	35,0	32,4	35,1	36,1	37,2	92,4%	108,5%	102,8%	103,1%
6.2.2.2.4	<i>Neslaganje</i>	0,0	0,0	0,0	0,0	0,0	0,0%
6.2.3	Brčko	70,3	110,9	110,1	112,8	118,2	157,8%	99,3%	102,4%	104,8%

Tabela 1.

Radne pretpostavke u projekciji raspodjele

Prihodi

Kao što smo već rekli, Tabela 1 je bazirana na posljednjim projekcijama prihoda od neizravnih poreza koje su objavljene u prošlom broju Biltena ([Bilten 15](#)), a koje odgovaraju liniji 4 u Tabeli 1 – Neto sredstva na JR. Neto sredstva na JR predstavljaju sredstva koja ostanu na JR nakon što se od bruto uplata na JR oduzmu povrati isplaćeni sa JR. Projekcije prihoda su urađene na osnovu podataka o kretanju prihoda iz prethodnih godina i podataka za prvih devet mjeseci 2006. godine. Pri projekciji prihoda korišteni su različiti tehnički pristupi uključujući i model za projekciju PDV prihoda koje je razvilo Odjeljenje za makroekonomsku analizu po uzoru na metodologiju MMF-a. Ovaj model odvojeno projicira pojedinačne elemente PDV sustava kao što su PDV na uvoze, PDV po prijavama, povrati, poreski krediti itd. Rezultati projekcija ovog modela su takođe objavljeni u [Biltenu 15](#).

Rezerve i povrati

Minimalne rezerve su za 2006. godinu projektovane u iznosu od 10% od bruto prihoda na JR u skladu sa aktualnim propisima. Ova sredstva su korištena za isplate povrata sa JR od kojih se najveći dio odnosio na povrate PDV-a izvoznicima. U mjesecu augustu su se počeli isplaćivati i prvi povrati obveznicima PDV-a koji nisu izvoznici. Ukoliko se povrati nastave isplaćivati predviđenom dinamikom očekuje se da će na računu minimalnih rezervi ostati nešto više od KM 50 miliona za isplatu povrata u idućoj godini. To je razlog zbog kojeg se Sredstva ja JR za raspodjelu (linija 6) razlikuju od Neto sredstava na JR (linija 4) u Tabeli 1. Treba napomenuti da se za iduću godinu očekuje da će povrati preći sumu od KM 800 miliona što znači da **sadašnji razina minimalnih rezervi od 10% bruto prihoda neće biti odgovarajuća.**

Udio za institucije BiH

Projekcija iznosa za 2006 se bazira na informaciji dobijenoj od strane Ministarstva za financije i trezora dok se projekcije za iduće godine baziraju na pretpostavci porasta proračuna institucija BiH od 10% na godišnjem razinuu uključujući vlastite prihode. Podaci o projekciji vlastitih prihoda su takođe dobijeni od Ministarstva za financije i trezor dok je preostali udio sa JR projiciran u skladu sa navedenom pretpostavkom.

Raspodjela između entiteta i Brčko Distrikta

Ovaj razina raspodjele je baziran na podacima o faktičkoj raspodjeli u 2005. i prvih deset mjeseci 2006. godine i pretpostavci primjene koeficijenata za raspodjelu u studenom u narednom razdoblju. Prema tome, korištena je najjednostavnija pretpostavka trenutno aktualnih koeficijenata raspodjele za naredno razdoblje ne prejudicirajući bilo kakvo političko rješenje. Donja Tabela 2 daje pregled koeficijenata raspodjele korištenih u Tabeli 1.

Radne pretpostavke koeficijenata raspodjele sredstava između entiteta i Brčko Distrikta					
	2005	2006	2007	2008	2009
Federacija BiH	65,72%	65,88%	65,70%	65,70%	65,70%
Republika Srpska	30,49%	30,82%	31,20%	31,20%	31,20%
Brčko Distrikt	3,79%	3,30%	3,10%	3,10%	3,10%

Tabela 2.

Raspodjela unutar entiteta

Pretpostavke o iznosima otplate vanjskog duga koji se odbijaju od entitetskih udjela su bazirane na podacima iz Ministarstva financija i trezora BiH od maja 2006. godine. Iznosi otplate za 2008. i 2009. godinu uzimaju u obzir pretpostavku da će se u 2008. godini aktivirati opcijski iznos Londonskog kluba koji bi uvećao godišnje iznose otplate. Takođe, projicirani iznosi uključuju korektivni faktor od 5% koji predstavlja zaštitu od valutnih rizika.

Raspodjela neto entitetskog iznosa (koji ostaje nakon što se od bruto iznosa koji pripada entitetu oduzme otplata vanjskog duga) je projicirana u skladu sa novim zakonskim rješenjima o raspodjeli prihoda sa JR u Federaciji BiH i Republici Srpskoj. Tabela 3 i Tabela 4 daju pregled koeficijenata raspodjele unutar entiteta.

Radne pretpostavke koeficijenata raspodjele sredstava sa JR unutar Federacije BiH					
	2005	2006	2007	2008	2009
Federacija neto	100,00%	100,00%	100,00%	100,00%	100,00%
Proračun Federacije BiH	68,55%	36,20%	36,20%	36,20%	36,20%
Proračuni županija	24,47%	51,48%	51,48%	51,48%	51,48%
Proračuni općina/gradova	1,50%	8,42%	8,42%	8,42%	8,42%
Direkcija za ceste	5,00%	3,90%	3,90%	3,90%	3,90%

Tabela 3.

Radne pretpostavke koeficijenata raspodjele sredstava sa JR unutar RS					
	2005	2006	2007	2008	2009
Republika Srpska neto	100,00%	100,00%	100,00%	100,00%	100,00%
Proračun RS	78,62%	73,50%	73,50%	73,50%	73,50%
Proračuni općina/gradova	14,02%	23,00%	23,00%	23,00%	23,00%
JP "Putevi RS"	7,36%	3,50%	3,50%	3,50%	3,50%

Tabela 4.

U fokusu: Novi Zakon o porezu na dohodak u Republici Srpskoj od 1.1.2007.g. (pripremila: mr. sc. Dinka Antić)

Od 1. siječnja 2007.godine u Republici Srpskoj u primjeni će biti novi Zakon o porezu na dohodak⁹. Cilj donošenja Zakona jeste uklanjanje devijacija prouzrokovanih primjenom postojećeg Zakona o porezu na dohodak i usklađivanje sa europskim standardima.

Novi pristup oporezivanju dohotka

Novost u Zakonu predstavlja i stopa poreza na marginalnom principu čime će se eliminirati dvostruko oporezivanje kao posljedica primjene još uvijek važećeg Zakona o porezu na dohodak u RS.

Zakon uvodi neoporezivi dio godišnjeg dohotka kojeg čini 12 najnižih plaća utvrđenih Općim kolektivnim ugovorom, čiji su potpisnici Vlada RS i Sindikat. Prema odredbama važećeg Općeg kolektivnog ugovora najniža plaća iznosi 205 KM, što bi značilo da neoporezivi godišnji dohodak iznosi 2,460 KM. Godišnji dohodak iznad godišnjeg neoporezivog dohotka, ali do iznosa četiri prosječne godišnje neto plaće u prethodnoj godini u RS, oporezovaće se stopom od 10%, a preko toga stopom od 15%. Prosječnu godišnju plaću u RS u prethodnoj godini utvrđuje Zavod za statistiku RS¹⁰.

Porezni obveznik je fizičko lice koji ostvaruje oporezivi dohodak, a koji je rezident RS za dohodak ostvaren u RS, drugom entitetu, Brčko distriktu ili drugoj državi. Rezident, u smislu Zakona, je osoba koja ima prebivalište u RS ili koji u RS boravi neprekidno najmanje 183 dana u kalendarskoj godini. I nerezidenti su obveznici poreza na dohodak za dohodak ostvaren u RS, osim šefova i osoblja stranih diplomatskih misija i međunarodnih organizacija.

Osnovica za obračun poreza je svaki neto prihod koji se pojedinačno utvrđuje za svaku vrstu prihoda.

Novi Zakon o porezu na dohodak polazi od globalnog sustava poreza na dohodak, odnosno dohodak građanina posmatra kao jedinstvenu oporezivu kategoriju koja obuhvata:

1. Osobna primanja, koja uključuju neto plaću i sve novčane i nenovčane naknade i koristi koje obveznici ostvaruju po bilo kojem osnovu, osim mirovina, otpremnina, dnevnica i troškova prevoza i sl.,
2. Prihode od autorskih prava i srodnih prava, prava industrijskog vlasništva,
3. Prihode od kapitala, koji podrazumijevaju prihode ostvarene izdavanjem u zakup ili podzakup pokretne i nepokretne imovine, kamate na zajmove i dr.,
4. Prihode od samostalne djelatnosti, koji obuhvataju sve prihode ostvarene samostalnim obavljanjem djelatnosti, u bilo kojem obliku (novcu, stvarima, uslugama).
5. Kapitalne dobitke.

Na prihode 1-3 porez na dohodak se plaća u momentu isplate prihoda, dok na ostale prihode na osnovu porezne prijave do 10. u mjesecu za prethodni mjesec.

⁹ Zakon je objavljen u Službenom glasniku RS 20. rujna 2006.g. , a stupio je na snagu 28. rujna 2006.

¹⁰ Za usporedbu: prosječna godišnja neto plaća u RS u 2005. godini je iznosila 5,580 KM, te shodno tome prag za oporezivanje je iznosio 22,320 KM.

Isplatioci mjesečne neto plaće obračunavaju i plaćaju akontacioni porez nakon umanjenja osnovice za iznos najniže plaće utvrđene Općim kolektivnim ugovorom, dok na ostale prihode se akontacioni porez uplaćuje po stopi od 10% ili 15% ovisno o visini osnovice. Prilikom podnošenja godišnje prijave iznos isplaćenog akontacionog poreza se odbija od utvrđenog godišnjeg iznosa poreza na dohodak. Godišnja porezna prijava se podnosi do 31. ožujka tekuće godine za prethodnu godinu. Osim iskazivanja obveze, putem godišnje prijave obveznik ostvaruje i pravo na povrat više uplaćenog poreza.

Porez na dohodak se plaća:

1. prema mjestu prebivališta poreznog obveznika, za prihode na osobna primanja, prihode od autorskih prava, prihode od kapitala ostvarene od iznajmljivanje pokretne imovine i kapitalne dobitke od pokretne imovine,
2. prema mjestu registriranja djelatnosti, za prihode od samostalne djelatnosti,
3. prema mjestu gdje se nalazi nepokretnost, za prihode od kapitala ostvarene od iznajmljivanje nepokretne imovine i kapitalne dobitke od nepokretne imovine,
4. prema mjestu ostvarenja prihoda, ukoliko je obveznik nerezident.

Zakonom se uvodi pojednostavljeni postupak oporezivanja malih poduzetnika. Status malog poduzetnika može ostvariti svaka fizička osoba koja kumulativno ispunjava sljedeće uvjete: da obavlja samostalnu djelatnost (izuzev finansijskih usluga i organiziranja igara na sreću), da ima najviše 3 zaposlena radnika, da ukupan godišnji prihod ne prelazi 50.000 KM. Godišnji porez malog poduzetnika obračunava po stopi od 2% na ukupno ostvareni prihod.

Ministar financija RS dužan je da donese implementirajuća pravila za primjenu Zakona u roku od 90 dana od dana stupanja na snagu Zakona, kojim će se, između ostalog, precizirati oblik i sadržaj poreznih prijava i porezne kartice za svakog obveznika, te sadržaj i način vođenja knjiga i evidencija.

Efekti primjene novog Zakona

Vlada RS je procijenila da će se primjenom novog Zakona naplatiti za oko 50 mil KM poreza na dohodak manje nego da je na snazi stari Zakon. Međutim, relaksacijom poreznih obveza na najniže plaće stvoren je prostor za povećanje najnižih plaća. Ovo predstavlja veliki podsticaj poduzećima, tim više što uključuje samo prekompoziciju unutar bruto plaće zaposlenih sa neutralnim efektom na sadašnje troškove radne snage u preduzećima.

Dugoročnije gledano, novi pristup oporezivanju dohotka trebao bi doprinijeti povećanju zaposlenosti, ne samo putem kreiranja novih radnih mjesta, nego i smanjenjem rada na crno. Naime, zbog izbjegavanja plaćanja poreza i doprinosa na plaće veliki broj radnika, uglavnom nižih kvalifikacija, radi na crno. Novi Zakon o porezu na dohodak daje podsticaj poduzećima da konačno pravno reguliraju status svojih uposlenika. Smanjenje rada na crno utjeće na realno iskazivanje rashoda u bilancama uspjeha poduzeća, a time i prihoda koji do sada nisu bili registrirani u knjigama. U konačnici, to bi trebalo utjecati i na smanjenje porezne evazije i porast prihoda od drugih poreza (porez na dobit i PDV).

Usvajanje novog Zakona o porezu na dohodak logičan je korak nakon uvođenja PDV-a. Poznata je regresivnost PDV-a koja se ogleda u tome da su potrošači sa manjom ekonomskom snagom procentualno više opterećeni PDV-om nego potrošači sa većom ekonomskom snagom. PDV-e kao oblik oporezivanja ne treba promatrati izolirano od ostalih segmenata poreznog sustava. Stupanj regresivnosti PDV-a je u izravnoj mjeri sa stupnjem efikasnosti ostalih poreza. Istraživanja su pokazala da loše administrirani porez na dohodak i ograničena porezna baza još više podstiču regresivnost PDV-a.

Zbog velikih pozitivnih efekata PDV-a na prihode i smanjenje porezne evazije, problem regresivnosti i distribucije poreznog tereta ne treba rješavati uvođenjem diferenciranih stopa, jer se time derogira sustav i otvaraju vrata poreznim prijevarama. Ne ulazeći u dublje elaboriranje problema diferenciranih stopa treba istaknuti da se i zemlje EU, koje su mnogo bolje pravno uređene od BiH, sa razvijenom poreznom administracijom i sa višim stupnjem ekonomskog razvoja, teško bore protiv porezne evazije. Tako je Austrija procijenila da porezna evazija iznosi 4,4% naplaćenog PDV-a, dok procjena Njemačke iznosi 2% samo kod "feniks" kompanija¹¹.

Regresivnost PDV-a se može ublažiti drugim instrumentima, u okviru poreznog sustava, ili politikom usmjerenih socijalnih transfera. Međutim, socijalnim transferima se mogu zahvatiti samo određene socijalne kategorije, ali ne i radnici sa najnižim primanjima. Praksa drugih zemalja poznaje i odobravanje određenih poreznih kredita (umanjenje poreza na dohodak) kao kompenzaciju za izdatke za PDV-e. Ovakav instrument nije se mogao primijeniti u BiH jer samo mali procenat zaposlenih, i to oni koji imaju visoka primanja, uplaćuje porez na dohodak.

Republika Srpska, oslobađanjem najnižih plaća od poreznih obveza, povukla je dobar potez. RS se odrekla dijela prihoda da bi stvorila prostor za povećanje najnižih plaća, čime bi se kompenzirala izdvajanja ove grupacije radnika za PDV-e. Na kraju, to je na liniji zahtjeva da se uvećani prihodi od PDV-a iskoriste za rasterećenje troškova radne snage, kao podsticaj novim investicijama i okončanju procesa privatizacije.

Konsolidirani izvještaji

(pripremila Aleksandra Regoje, makroekonomista u Odjeljenju)

Napomene za tabelu 5

Konsolidirani izvještaj uključuje:

- prihode od neizravnih poreza koje prikuplja Uprava za neizravno oporezivanje na Jedinostveni račun,
- transfere sa Jedinostvenog računa UNO za servisiranje vanjskog duga,
- transfere sa Jedinostvenog računa UNO za financiranje Brčko Distrikta, županija, općina i Direkcija za puteve,
- prihode proračuna Bosne i Hercegovine sa Jedinostvenog računa UNO,
- prihode i rashode proračuna Federacije BiH,
- prihode i rashode proračuna Republike Srpske.

Napomena za tabelu 6

Konsolidirani izvještaj uključuje:

- prihode i rashode proračuna BiH,
- prihode i rashode proračuna Brčko Distrikta
- prihode i rashode proračuna RS
- prihode i rashode proračuna FBiH
- prihode i rashode proračuna županija

U izvještaj nije uključena amortizacija vanjskog duga

Procijenjeni su podaci za IX mjesec Hercegbosanske županije

¹¹ kompanije koje ostvare pravo na odbitak ulaznog poreza, a potom postanu nedostupne poreznim vlastima.

Napomena za tabelu 7

Konsolidirani izvještaj uključuje:

- prihode i rashode proračuna FBiH
- prihode i rashode proračuna županija FBiH
- prihode i rashode proračuna općina FBiH.

U Izvještaj nije uključena amortizacija vanjskog duga.

Procijenjeni su podaci od općine Drvar, jer isti nisu dostavljeni Odjeljenju.

Napomene za tabelu 8

Konsolidirani izvještaj uključuje:

- prihode i rashode Srednjobosanske županije
- prihode i rashode općina Srednjobosanske županije
- prihode i rashode Službe za zapošljavanje i Zavoda zdravstvenog osiguranja Srednjobosanske županije

Napomene za tabelu 9

Konsolidirani izvještaj uključuje:

- Prihode i rashode Zapadno-hercegovačke županije
- Prihode i rashode općina Zapadnohercegovačke županije

Rashodovna stavka županijskih proračuna „Grantovi drugim razinama vlasti“ i „Kapitalni grantovi drugim razinama vlasti“ netirana je sa prihodovnim stavkama općina „Grantovi od ostalih razina vlasti“ i „Kapitalne potpore od ostalih razina vlasti“;

Napomene za tabelu 10

Konsolidirani izvještaj uključuje:

- Prihode i rashode Unsko-sanske županije
- Prihode i rashode općina Unsko-sanske županije

Rashodovna stavka županijskih proračuna „Grantovi drugim razinama vlasti“ i „Kapitalni grantovi drugim razinama vlasti“ netirana je sa prihodovnim stavkama općina „Grantovi od ostalih razina vlasti“ i „Kapitalne potpore od ostalih razina vlasti“;

U slučajevima kada je iznos grantova drugim razinama vlasti na rashodovnoj strani županije manji od primljenih grantova na stavkama općina, a obzirom da **rashodova stavka „Grantovi pojedincima“ u sebi sadrži i grantove usmjerene kroz općinske proračune**, Odjeljenje je postupilo na sljedeći način:

-Preostala razlika na stavkama općina „Grantovi od ostalih razina vlasti“ i „Kapitalne potpore od ostalih razina vlasti“ netirana je sa rashodovnom stavkom županijskog proračuna „Grantovi pojedincima“.

Opća vlada, I – X 2006. godine

	I	II	III	IV	V	VI	VII	VIII	IX	X	Q1	Q2	Q3	Q4	Ukupno
1 Tekući Prihodi	218,1	360,4	384,9	342,7	401,7	385,4	494,5	431,5	446,6	442,6	963,4	1129,9	1372,5	442,6	3908,4
11 Porezni prihodi	206,0	343,9	355,1	330,5	382,5	368,1	375,6	406,6	418,3	418,5	904,9	1081,1	1200,5	418,5	3605,0
111 Neizravni porezi (i sredstva sa JR)	190,7	322,6	323,6	315,9	366,4	351,2	357,0	388,5	388,9	401,1	836,9	1033,4	1134,4	401,1	3405,8
PDV	57,3	212,7	203,7	194,4	224,3	215,4	215,6	226,4	242,6	249,2	473,7	634,1	684,7	249,2	2041,7
PDV na uvoze	56,5	102,6	136,7	134,2	165,7	159,2	161,1	178,5	172,1	184,3	295,8	459,2	511,7	184,3	1451,0
PDV obveza prema PDV prijavama	0,8	100,7	75,9	76,6	75,4	80,2	78,0	83,5	108,1	106,2	177,4	232,2	269,6	106,2	785,4
PDV prema automatskom razrezu od stane UNO			0,1	0,7	0,1	0,3	0,1	0,2			0,1	1,0	0,3		1,4
PDV jednokratne uplate	0,1	9,4	2,1	0,3	0,1	0,2	0,2	0,3	0,1	0,2	11,6	0,6	0,6	0,2	13,0
Ostalo			0,1	0,1	0,2	0,3	0,8	0,5	0,5	0,7	0,1	0,5	1,8	0,7	3,1
Povrat PDV			-11,2	-17,5	-17,2	-24,7	-24,5	-36,5	-38,3	-42,2	-11,2	-59,5	-99,2	-42,2	-212,1
Carine	33,3	30,8	41,5	39,3	49,1	47,0	47,4	52,2	51,9	55,7	105,6	135,4	151,5	55,7	448,2
Porez na promet	25,0	10,6	4,4	3,0	3,2	2,2	1,9	2,5	1,4	1,9	40,0	8,3	5,8	1,9	55,9
uvozni trošarinski proizvodi	7,8	0,2	0,0	0,0	0,2	0,0	0,0	0,0	0,1	0,0	8,0	0,2	0,1	0,0	8,3
domaći trošarinski proizvodi	1,1	2,0	0,2	0,1	0,1	0,1	0,0	0,4	0,0	0,0	3,3	0,4	0,4	0,0	4,2
ostali proizvodi	9,4	4,1	2,3	1,2	1,2	0,9	0,8	1,2	0,7	0,9	15,8	3,4	2,6	0,9	22,6
na usluge	6,5	4,0	1,7	0,9	0,7	0,4	0,4	0,3	0,4	0,5	12,2	2,0	1,2	0,5	16,0
ostalo	0,2	0,3	0,2	0,7	0,9	0,7	0,6	0,6	0,2	0,4	0,7	2,3	1,4	0,4	4,8
Trošarine	62,8	56,9	63,1	66,4	74,0	72,2	76,1	88,1	77,1	77,0	182,8	212,6	241,3	77,0	713,6
uvozni proizvodi	50,5	45,7	48,4	54,1	58,0	57,5	61,9	70,1	62,0	62,4	144,6	169,6	193,9	62,4	570,6
u zemlji	12,3	11,2	14,7	12,3	16,0	14,7	14,2	18,1	15,1	14,6	38,2	43,0	47,4	14,6	143,1
Putarina	11,9	11,2	12,1	14,3	15,9	14,3	15,8	18,6	15,3	16,4	35,1	44,5	49,7	16,4	145,7
Ostalo	0,4	0,5	0,7	0,7	0,9	0,9	0,9	0,9	1,0	1,1	1,6	2,5	2,8	1,1	8,0
Ostali povrati			-1,9	-2,2	-1,0	-0,7	-0,6	-0,4	-0,4	-0,2	-1,9	-3,9	-1,4	-0,2	-7,4
112 Izravni porezi	15,3	21,3	31,5	14,7	16,1	17,0	18,6	18,1	29,3	17,4	68,0	47,7	66,1	17,4	199,2
Porezi na dohodak i dobit	6,9	10,3	20,0	3,6	3,4	5,5	5,6	5,5	6,0	4,2	37,3	12,4	17,0	4,2	70,9
Ostali porezni prihodi	8,4	10,9	11,4	11,0	12,7	11,5	13,0	12,7	23,4	13,2	30,7	35,2	49,1	13,2	128,3
12 Neporezni prihodi	11,6	16,1	29,7	12,0	19,0	16,9	118,7	24,7	28,0	23,7	57,3	47,9	171,4	23,7	300,3
13 Ostali prihodi	0,0	0,0	0,0	0,1	0,1	0,1	0,0	0,0	0,1	0,0	0,0	0,3	0,1	0,0	0,5
14 Donacije/grantovi	0,0	0,3	0,1	0,0	0,0	0,2		0,0	0,0	0,0	0,4	0,3	0,0	0,0	0,7
15 Transferi viših razina	0,5	0,1	0,1	0,1	0,1	0,1	0,1	0,2	0,2	0,4	0,7	0,3	0,5	0,4	2,0

	I	II	III	IV	V	VI	VII	VIII	IX	X	Q1	Q2	Q3	Q4	Ukupno
2 Tekući Rashodi	203,4	298,8	221,3	339,6	402,0	370,4	359,8	385,2	437,9	380,3	723,5	1112,0	1182,9	380,3	3398,7
21 Tekući izdaci	28,5	43,5	46,7	48,2	49,1	62,5	45,0	50,7	56,5	51,9	118,8	159,8	152,3	51,9	482,7
211 Plaće i naknade	25,8	37,4	39,6	40,5	41,7	53,1	36,3	42,3	42,5	40,9	102,8	135,4	121,0	40,9	400,1
Plaće	24,9	34,7	36,5	37,2	38,4	47,7	31,3	35,5	38,0	35,7	96,0	123,3	104,8	35,7	359,9
Naknade	0,9	2,8	3,1	3,3	3,3	5,4	4,9	6,9	4,4	5,2	6,8	12,1	16,2	5,2	40,2
212 Izdaci za materijal i usluge	2,8	6,0	7,1	7,6	7,4	9,3	8,8	8,4	14,0	11,0	16,0	24,4	31,2	11,0	82,5
22 Grantovi/Socijalni transferi/Subvencije	37,5	10,3	51,3	60,5	90,1	70,6	67,5	68,8	62,9	64,9	99,1	221,2	199,1	64,9	584,3
Transferi domaćinstvima	32,5	3,6	45,2	38,3	68,7	53,7	41,8	45,0	43,8	46,5	81,2	160,7	130,6	46,5	419,1
Tranferi organizacijama/institucijama	0,8	0,8	2,3	6,0	4,7	3,2	5,2	5,1	4,1	4,2	3,9	13,8	14,3	4,2	36,3
Subvencije	4,2	5,9	3,9	16,2	16,7	13,7	20,5	18,7	15,0	14,1	14,0	46,6	54,2	14,1	128,9
23 Plaćanje kamate	0,0	0,5	0,4	-0,3	0,1	0,4	0,0	0,2	0,2	0,1	0,9	0,2	0,4	0,1	1,6
24 Ostali izdaci/potrošnja/transferi	0,8	2,3	1,7	6,7	3,6	3,7	3,5	1,7	53,5	2,1	4,8	14,0	58,6	2,1	79,5
25 Transferi sa JR	126,4	209,7	95,3	174,6	198,2	194,3	212,0	217,2	207,8	218,9	431,4	567,1	637,0	218,9	1854,3
od čega: Proračun BiH	41,1	39,2	43,1	59,4	48,5	48,5	46,2	50,7	46,2	48,5	123,4	156,3	143,2	48,5	471,3
od čega: FBiH /županije, općine, Direkcija za ceste	67,6	145,7	23,7	94,3	113,9	115,9	124,7	132,5	127,0	134,2	237,0	324,1	384,2	134,2	1079,6
od čega: RS / gradovi, općine, JP "Putevi RS"	13,1	15,6	18,7	11,6	24,3	19,7	32,0	24,1	25,2	26,3	47,4	55,6	81,3	26,3	210,7
od čega: Brčko	4,5	9,3	9,8	9,2	11,6	10,2	9,0	9,9	9,4	9,9	23,6	31,0	28,3	9,9	92,7
26 Amortizacija vanjskog duga	8,0	27,4	21,8	17,4	34,8	20,3	10,2	30,0	23,7	21,1	57,2	72,5	63,9	21,1	214,8
27 Transferi županijama, općinama i gradovima	3,1	4,8	4,7	37,7	25,0	18,8	21,8	10,4	36,3	22,7	12,5	81,5	68,4	22,7	185,1
28 Neto pozajmljivanje*	-0,9	0,4	-0,6	-5,2	1,1	-0,2	-0,1	6,2	-3,0	-1,2	-1,1	-4,3	3,1	-1,2	-3,5
3 Neto nabavka nefinancijskih sredstava	-22,9	0,4	0,5	0,4	1,5	3,9	22,1	3,6	2,3	4,1	-22,0	5,8	28,0	4,1	15,9
4 Vladin suficit (+)/ deficit(-) (1-2-3)	37,6	61,2	163,1	2,7	-1,8	11,2	112,6	42,7	6,4	58,2	261,9	12,1	161,6	58,2	493,8
od čega: Rezerve sa Jedinstvenog računa UNO	16,2	31,6	20,6	13,7	20,8	12,5	14,1	6,6	2,6	0,8	68,4	47,0	23,3	0,8	139,5
5 Neto financiranje**		19,1	-0,6	-1,4	-1,3	-1,2	-1,6	-5,2	-37,3	-0,2	18,5	-3,9	-44,1	-0,2	-29,8

Tabela 5. Mjesečni konsolidirani izvještaj, Opća vlada, I – X 2006. godine

Opća vlada + županije, I – IX 2006. godine

	I	II	III	IV	V	VI	VII	VIII	IX	Ukupno
1 Prihodi (11+12+13+14)	212.964.842	205.878.854	488.185.666	376.872.899	416.054.715	376.701.644	479.064.278	410.778.874	415.859.701	3.382.361.473
11 Prihodi od poreza	182.524.071	167.751.835	433.762.029	323.497.626	373.997.175	337.362.067	325.456.631	361.293.267	365.437.582	2.871.082.283
Porezi na dobit pojedinaca i poduzeća	10.940.796	15.500.760	26.893.094	9.076.644	8.600.487	10.449.113	11.683.328	10.641.000	12.226.431	116.011.653
Doprinosi za socijalnu zaštitu (Brčko)	1.159.755	1.159.755	1.159.755	1.451.012	1.434.132	1.509.170	1.557.544	1.422.516	1.450.109	12.303.747
Porezi na plaće i radnu snagu	17.877.001	19.200.886	21.350.495	22.794.680	23.857.786	22.511.033	22.720.088	23.232.184	35.484.473	209.028.625
Porez na imovinu	1.950.681	3.129.385	2.473.694	2.377.044	2.082.013	2.264.665	2.679.360	1.947.178	2.685.586	21.589.606
Domaći porezi na dobra i usluge (po propisima do 31.12.2005)	68.909.159	32.715.681	17.574.639	11.647.680	10.720.410	12.888.234	7.909.381	6.592.640	9.850.014	178.807.838
Transferi sa Jedinstvenog računa	81.092.024	95.163.917	361.878.368	274.964.391	325.912.436	286.495.093	277.729.004	315.984.755	302.896.684	2.322.116.674
Ostali porezi	594.654	881.452	2.431.985	1.186.175	1.389.912	1.244.758	1.177.925	1.472.994	844.284	11.224.140
12 Neporezni prihodi	29.425.628	36.730.843	53.783.416	52.913.454	41.546.076	38.783.386	142.640.676	49.058.667	49.947.276	494.829.421
13 Tekuće potpore (Grantovi)	893.842	1.349.206	624.812	367.212	417.556	443.510	10.953.078	392.954	409.894	15.852.065
14 Ostali prihodi	121.302	46.970	15.409	94.607	93.907	112.681	13.893	33.986	64.949	597.704
2 Rashodi (21+22+23)	205.915.261	216.674.260	263.267.742	308.529.641	339.127.953	334.382.500	314.904.469	307.836.360	406.425.221	2.697.063.408
21 Tekući izdaci	206.085.898	214.229.279	265.371.157	311.595.327	338.026.250	335.721.382	315.133.591	303.827.484	356.954.453	2.646.944.820
Plaće i naknade	116.768.662	127.743.444	135.295.157	136.390.017	138.340.426	156.558.980	139.295.543	139.247.927	130.704.372	1.220.344.528
od čega: Bruto plaće	101.803.039	109.737.210	115.880.126	117.662.633	117.647.879	125.153.044	106.352.954	115.415.010	110.876.937	1.020.528.832
od čega: Naknade	14.965.624	18.006.234	19.415.031	18.727.384	20.692.547	31.405.936	32.942.589	23.832.916	19.827.435	199.815.696
Doprinosi poslodavca i ostali doprinosi	5.583.842	6.440.281	6.673.122	6.842.300	6.876.431	7.861.675	7.619.561	7.146.557	7.912.556	62.956.325
Izdaci za materijal i usluge	20.854.594	29.510.529	29.855.879	32.652.244	33.716.560	34.710.834	31.115.257	32.741.193	42.721.346	287.878.436
Tekući grantovi	62.479.537	48.635.620	88.192.288	132.154.608	152.995.336	129.566.281	128.989.035	115.317.048	157.282.383	1.015.612.137
od čega: Grantovi drugim razinama vlade	6.308.215	8.036.002	6.379.896	39.609.983	29.246.547	24.963.918	22.030.992	14.635.278	35.474.924	186.685.755
od čega: Grantovi pojedincima	43.559.344	13.956.853	59.481.280	50.635.431	81.312.649	69.786.815	56.979.691	61.460.790	68.550.749	505.723.601
od čega: Grantovi neprofitnim organizacijama	3.228.182	13.400.386	11.472.824	13.563.565	14.940.028	15.373.101	16.980.089	13.813.589	15.341.565	118.113.329
od čega: Subvencije javnim poduzećima	8.678.085	13.030.958	10.961.074	22.692.299	23.783.056	16.986.161	26.887.266	23.286.926	33.293.774	179.599.598
Kapitalni grantovi	0	1.026.722	4.323.850	3.195.109	5.284.536	5.898.672	7.237.276	7.255.894	17.426.730	51.648.788
od čega: Kapitalni grantovi drugim razinama vlade	0	0	105.683	1.184.332	247.933	1.295.483	1.176.584	271.137	3.335.065	7.616.216
Izdaci za kamate i ostale naknade	156.330	509.310	601.192	-248.020	123.179	473.774	182.515	1.439.036	321.016	3.558.331
Doznake nižim potrošačkim jedinicama	242.932	363.373	429.670	609.069	689.783	651.166	694.404	679.830	586.049	4.946.276
22 Neto pozajmljivanje*	-913.376	266.529	-3.823.423	-5.719.059	-1.095.299	-3.098.301	-939.467	3.236.656	-1.455.424	-13.541.164
23 ostali rashodi	742.739	2.178.453	1.720.008	2.653.373	2.197.001	1.759.419	710.345	772.220	50.926.192	63.659.751
3 Neto nabavka nefinancijskih sredstava	-20.678.172	1.386.487	2.511.061	2.880.085	4.212.635	11.231.065	32.198.146	15.130.730	17.784.839	66.656.875
4 Vladin suficit/deficit (1-2-3)	27.727.754	-12.181.893	222.406.863	65.463.173	72.714.127	31.088.079	131.961.662	87.811.784	-8.350.359	618.641.190
od čega: BiH	6.669.833	6.498.930	7.725.848	44.090.966	13.864.723	4.634.885	11.365.391	9.172.739	11.431.810	115.455.125
konsolidirano FBiH	-13.985.506	-59.203.929	173.106.389	20.266.167	49.565.875	23.336.239	107.353.692	42.666.388	18.002.171	361.107.485
RS	33.978.119	34.645.207	35.142.440	-2.201.609	4.644.616	546.075	13.763.426	37.237.017	-37.028.486	120.726.805
Brčko	1.065.308	5.877.899	6.432.186	3.307.649	4.638.913	2.570.879	-520.847	-1.264.360	-755.854	21.351.774
5 Neto financiranje**	-34.802	19.073.571	-667.675	-1.410.605	-1.318.599	-1.297.275	-1.695.195	-4.676.854	-37.472.019	-29.499.452

Tabela 6. Mjesečni Konsolidirani izvještaj, Opća vlada + županije, I – IX 2006. godine

Banja Luka: Bana Lazarevića, 78 000 Banja Luka, Tel/fax: +387 51 335 350, E-mail: oma@uino.gov.ba
Sarajevo: Đoke Mazalića 5, 71 000 Sarajevo, Tel:+387 33 279 546, Fax:+387 33 279 625, Web: www.oma.uino.gov.ba

FBiH, I – VI 2006. godine

	I	II	III	IV	V	VI	Q1	Q2	Ukupno
1 Prihodi (11+12+13+14)	126.593.841	94.284.034	363.917.766	235.144.348	303.193.498	260.774.686	584.795.640	799.112.532	1.383.908.172
11 Prihodi od poreza	101.922.961	59.784.247	316.127.050	205.537.706	267.387.505	222.301.773	477.834.258	695.226.983	1.173.061.241
Porezi na dobit pojedinaca i poduzeća	10.845.363	13.195.094	14.471.787	7.529.944	7.274.868	9.299.426	38.512.244	24.104.238	62.616.482
Porezi na plaće i radnu snagu	12.538.656	12.566.859	14.035.620	16.324.518	15.488.990	15.337.338	39.141.135	47.150.846	86.291.981
Porez na imovinu	5.483.405	5.525.746	5.230.167	4.441.842	4.850.602	4.851.930	16.239.318	14.144.373	30.383.691
Porezi na robu i usluge po propisima do 31.12.2005.	57.495.864	27.326.203	14.641.753	10.764.707	10.689.709	13.265.814	99.463.820	34.720.229	134.184.049
Transferi sa Jedinstvenog računa	14.602.119	49.906	264.394.732	164.817.810	227.999.332	178.442.798	279.046.757	571.259.940	850.306.697
Ostali porezi	957.553	1.120.439	3.352.991	1.658.886	1.084.004	1.104.468	5.430.983	3.847.358	9.278.341
12 Neporezni prihodi	24.359.153	33.419.650	47.360.347	29.516.862	35.218.928	37.618.918	105.139.150	102.354.707	207.493.857
13 Grantovi	284.195	1.019.589	352.193	44.056	502.029	677.379	1.655.977	1.223.464	2.879.440
14 Ostali prihodi	27.532	60.547	78.176	45.724	85.037	176.617	166.256	307.378	473.633
2 Rashodi (21+22)	132.043.677	146.386.690	181.381.843	201.085.015	235.768.759	227.815.615	459.812.210	664.669.389	1.124.481.599
21 Tekući izdaci	132.115.507	146.418.872	184.624.512	201.615.507	235.986.687	230.334.281	463.158.892	667.936.475	1.131.095.367
Plaće i naknade	62.067.683	74.352.267	78.590.596	79.973.594	81.127.552	96.892.287	215.010.546	257.993.433	473.003.979
od čega: Bruto plaće	51.819.520	60.904.462	63.181.948	65.304.230	64.836.970	73.511.245	175.905.931	203.652.444	379.558.375
od čega: Naknade	10.248.163	13.447.804	15.408.648	14.669.364	16.290.583	23.381.043	39.104.615	54.340.989	93.445.604
Doprinosi poslodavca i ostali doprinosi	6.194.123	7.224.751	7.579.543	7.736.923	7.711.792	8.840.556	20.998.417	24.289.271	45.287.687
Izdaci za materijal i usluge	13.065.965	21.932.914	23.744.247	21.328.188	23.776.015	26.064.809	58.743.126	71.169.012	129.912.138
Grantovi	49.742.225	40.976.068	72.264.568	90.467.657	121.650.372	94.921.360	162.982.861	307.039.388	470.022.249
od čega: Grantovi drugim razinama vlade	3.427.849	4.399.985	3.956.451	5.009.761	4.952.229	6.782.532	11.784.284	16.744.522	28.528.806
Izdaci za kamate i ostale naknade	348.705	741.148	722.841	53.689	429.424	728.599	1.812.694	1.211.712	3.024.406
Doznake nižim potrošačkim jedinicama	696.806	1.191.725	1.722.718	2.055.457	1.291.532	2.886.671	3.611.248	6.233.659	9.844.908
22 Neto pozajmljivanje*	-71.830	-32.182	-3.242.669	-530.492	-217.928	-2.518.667	-3.346.681	-3.267.086	-6.613.767
3 Neto nabavka nefinancijskih sredstava	1.926.282	551.070	4.978.196	4.007.344	5.627.989	12.374.660	7.455.548	22.009.992	29.465.541
4 Vladin suficit/deficit (1-2-3)	-7.376.119	-52.653.726	177.557.726	30.051.989	61.796.750	20.584.412	117.527.881	112.433.151	229.961.032
5 Neto financiranje**	-15.616	12.364.466	-614.350	-1.688.656	-661.623	-1.387.566	11.734.499	-3.737.845	7.996.655

Tabela 7. Mjesečni konsolidirani izvještaj, FBiH, I – VI 2006. godine

Srednjobosanska županija, općine, fondovi, I – IX 2006. godine

	I	II	III	IV	V	VI	VII	VIII	IX	Q1	Q2	Q3	Ukupno
1 Prihodi (11+12+13+14+15)	9.919.035	9.148.658	23.818.630	17.212.781	16.890.013	17.290.825	19.028.025	18.468.494	18.592.528	42.886.323	51.393.619	56.089.047	150.368.989
11 Prihodi od poreza	5.823.072	3.777.297	18.754.133	9.503.229	10.691.159	11.123.786	11.655.802	12.326.831	11.840.719	28.354.501	31.318.174	35.823.352	95.496.027
Porezi na dobit pojedinaca i poduzeća	176.799	189.382	159.791	205.500	161.340	178.623	288.014	281.563	163.745	525.973	545.463	733.321	1.804.757
Porezi na plaće i radnu snagu	810.804	1.070.566	845.189	1.192.663	1.249.113	1.064.353	1.009.189	1.290.019	1.202.875	2.726.559	3.506.129	3.502.082	9.734.771
Porez na imovinu	276.798	265.811	353.594	245.748	509.634	376.047	404.249	518.124	306.793	896.202	1.131.430	1.229.166	3.256.798
Domaći porezi na dobra i usluge (po propisima do 31.12.2005)	4.517.222	2.199.844	1.027.521	775.231	752.752	693.514	748.245	269.242	503.075	7.744.587	2.221.498	1.520.562	11.486.647
Prihodi od neizravnih poreza	0	0	15.908.054	6.866.815	7.959.775	8.765.717	9.159.256	9.902.740	9.599.936	15.908.054	23.592.308	28.661.931	68.162.293
Ostali porezi	41.448	51.694	459.984	217.271	58.544	45.531	46.850	65.144	64.295	553.126	321.346	176.289	1.050.761
12 Doprinosi za socijalnu zaštitu	2.610.265	3.459.587	3.019.927	5.953.781	4.752.278	3.702.412	4.828.158	4.416.470	4.287.958	9.089.778	14.408.471	13.532.586	37.030.835
13 Neporezni prihodi	1.408.593	1.652.650	1.936.827	1.731.089	1.389.116	2.431.408	1.850.378	1.703.500	2.406.904	4.998.070	5.551.613	5.960.783	16.510.466
14 Grantovi	73.227	249.860	73.850	17.564	43.942	33.219	660.800	12.000	29.834	396.937	94.726	702.634	1.194.297
od čega: Grantovi od ostalih razina vlasti	67.625	0	0	0	0	0	658.500	12.000	0	67.625	0	670.500	738.125
15 Ostali prihodi	3.878	9.265	33.893	7.117	13.519	0	32.887	9.693	27.112	47.036	20.636	69.692	137.364
2 Rashodi (21+22)	11.625.302	13.134.375	15.062.128	15.048.415	17.172.577	17.007.135	14.444.307	15.277.946	18.654.082	39.821.806	49.228.127	48.376.336	137.426.268
21 Tekući izdaci	11.655.795	13.134.375	15.062.128	15.075.857	17.172.577	17.007.135	14.467.108	15.277.946	18.654.082	39.852.299	49.255.568	48.399.137	137.507.004
Plaće i naknade	5.506.975	5.840.620	6.590.458	7.583.310	8.209.380	6.822.582	6.045.331	6.191.042	6.715.732	17.938.054	22.615.271	18.952.105	59.505.431
od čega: Bruto plaće	4.442.970	4.608.435	5.220.659	6.409.320	5.231.616	5.313.630	5.229.580	5.091.992	5.436.712	14.272.063	16.954.565	15.758.284	46.984.912
od čega: Naknade	1.064.006	1.232.186	1.369.799	1.173.990	2.977.763	1.508.952	815.751	1.099.050	1.279.021	3.665.991	5.660.706	3.193.822	12.520.518
Doprinosi poslodavca i ostali doprinosi	518.164	546.985	626.080	765.319	618.974	640.486	632.351	596.134	664.702	1.691.229	2.024.779	1.893.187	5.609.195
Izdaci za materijal i usluge	1.755.832	2.349.706	2.620.428	1.831.939	1.954.688	2.823.212	1.702.784	1.668.591	2.943.135	6.725.966	6.609.839	6.314.510	19.650.316
Grantovi	1.424.878	1.899.490	2.560.970	2.302.620	3.636.366	3.160.494	3.415.797	4.083.526	5.548.831	5.885.338	9.099.480	13.048.154	28.032.972
od čega: Grantovi drugim razinama vlade	58.751	90.860	620.622	337.508	857.315	963.589	576.575	809.678	650.382	770.232	2.158.412	2.036.635	4.965.279
Izdaci za kamate i ostale naknade	5.624	47	13.004	138	18.648	300	8	26.630	13.795	18.675	19.087	40.433	78.195
Doznake nižim potrošačkim jedinicama	2.444.321	2.497.528	2.651.188	2.592.530	2.734.521	3.560.061	2.670.837	2.712.023	2.767.887	7.593.037	8.887.112	8.150.747	24.630.896
22 Neto pozajmljivanje*	-30.493	0	0	-27.442	0	0	-22.801	0	0	-30.493	-27.442	-22.801	-80.736
3 Neto nabavka nefinancijskih sredstava	19.787	-340.040	586.274	355.227	1.064.816	1.017.310	783.165	911.425	961.927	266.021	2.437.352	2.656.518	5.359.891
4 Vladin suficit/deficit (1-2-3)	-1.726.055	-3.645.677	8.170.228	1.809.139	-1.347.379	-733.619	3.800.552	2.279.123	-1.023.482	2.798.495	-271.860	5.056.194	7.582.830
5 Neto financiranje**	-25.764	-651	-14.968	-18.416	-14.937	-16.539	-690	-28.348	-31.880	-41.383	-49.892	-60.918	-152.193

Tabela 8. Mjesečni konsolidirani izvještaji, Srednjobosanska županija, općine, fondovi, I - IX 2006. godine

Banja Luka: Bana Lazarevića, 78 000 Banja Luka, Tel/fax: +387 51 335 350, E-mail: oma@uino.gov.ba
Sarajevo: Đoke Mazalića 5, 71 000 Sarajevo, Tel:+387 33 279 546, Fax:+387 33 279 625, Web: www.oma.uino.gov.ba

Zapadno-hercegovačka županija, I – IX 2006. godine

	I	II	III	IV	V	VI	VII	VIII	IX	Q1	Q2	Q3	Ukupno	
1	Prihodi (11+12+13+14)	4.055.111	3.739.133	11.104.679	2.935.544	8.585.452	7.116.949	7.387.311	7.486.352	10.027.223	18.898.923	18.637.946	24.900.886	62.437.755
11	Prihodi od poreza	3.039.495	2.507.833	9.966.404	2.141.018	7.834.582	5.540.654	6.040.062	6.115.954	5.802.795	15.513.732	15.516.254	17.958.811	48.988.798
	Porezi na dobit pojedinaca i poduzeća	124.294	189.427	518.835	317.343	225.707	170.201	544.562	282.855	215.729	832.556	713.251	1.043.146	2.588.953
	Porezi na plaće i radnu snagu	285.884	348.885	379.703	420.690	443.158	461.004	381.230	440.911	415.648	1.014.472	1.324.853	1.237.788	3.577.113
	Porez na imovinu	189.945	149.572	260.228	122.127	-130.576	54.075	85.815	159.201	-52.171	599.745	45.626	192.844	838.215
	Domaći porezi na dobra i usluge (po propisima do 31.12.2005)	1.977.650	1.696.153	865.971	621.699	665.543	631.209	1.017.826	219.036	308.515	4.539.774	1.918.452	-490.275	5.967.951
	Prihodi od neizravnih poreza	364.628	-5.324	7.828.444	574.664	6.583.248	4.101.046	5.725.457	4.898.486	4.724.505	8.187.748	11.258.958	15.348.448	34.795.154
	Ostali porezi	97.094	129.121	113.223	84.494	47.501	123.119	320.824	115.465	190.570	339.438	255.115	626.860	1.221.412
12	Neporezni prihodi	988.726	1.049.321	1.065.594	761.623	649.359	1.443.556	1.071.953	970.416	845.528	3.103.640	2.854.537	2.887.897	8.846.074
13	Grantovi	5.000	160.089	50.791	6.401	75.009	6.237	275.296	399.983	3.238.983	215.880	87.647	3.914.262	4.217.789
	od čega: Grantovi od ostalih razina vlasti	5.000	0	0	0	0	3.000	262.400	399.983	3.207.968	5.000	3.000	3.870.351	3.878.351
14	Ostali prihodi	21.890	21.890	21.890	26.502	26.502	126.502	0	0	139.916	65.671	179.507	139.916	385.095
2	Rashodi (21+22)	4.060.418	4.694.000	6.045.130	5.251.455	5.604.821	6.300.283	2.538.955	5.943.496	6.831.798	14.799.548	17.156.560	15.314.249	47.270.357
21	Tekući izdaci	4.060.418	4.694.000	6.045.130	5.251.455	5.604.821	6.300.283	2.538.955	5.943.496	6.531.798	14.799.548	17.156.560	15.014.249	46.970.357
	Plaće i naknade	2.619.472	2.713.291	2.789.975	2.837.308	2.789.844	2.904.767	555.849	2.842.024	2.628.529	8.122.738	8.531.918	6.026.403	22.681.059
	od čega: Bruto plaće	2.072.642	2.096.855	2.083.708	2.179.121	2.134.914	2.164.314	232.711	2.064.182	2.085.064	6.253.205	6.478.349	4.381.957	17.113.511
	od čega: Naknade	546.830	616.436	706.268	658.187	654.930	740.452	323.139	777.842	543.465	1.869.533	2.053.569	1.644.446	5.567.548
	Doprinosi poslodavca i ostali doprinosi	224.174	226.179	223.397	229.358	222.892	241.012	55.467	218.721	275.303	673.750	693.262	549.491	1.916.503
	Izdaci za materijal i usluge	623.318	637.309	1.142.637	692.139	986.294	634.990	441.388	605.049	804.667	2.403.264	2.313.423	1.851.104	6.567.790
	Grantovi	393.751	807.908	1.499.418	1.262.524	1.353.291	2.137.375	1.048.333	1.373.165	2.432.945	2.701.077	4.753.190	4.854.443	12.308.711
	od čega: Grantovi drugim razinama vlade	153.246	212.386	754.347	407.518	500.732	1.087.856	313.856	573.385	1.144.720	1.119.979	1.996.106	2.031.960	5.148.046
	Izdaci za kamate i ostale naknade	138.319	179.296	180.407	125.904	84.796	134.726	96.202	530.353	72.329	498.022	345.426	698.884	1.542.331
	Doznake nižim potrošačkim jedinicama	61.384	130.017	209.296	104.224	167.704	247.413	341.715	374.185	318.024	400.698	519.340	1.033.924	1.953.962
22	Neto pozajmljivanje*	0	0	0	0	0	0	0	0	300.000	0	0	300.000	300.000
3	Neto nabavka nefinancijskih sredstava	75.955	108.381	154.168	114.871	46.500	299.082	451.019	540.189	3.021.898	338.504	460.452	4.013.106	4.812.062
4	Vladin suficit/deficit (1-2-3)	-81.261	1.063.248	4.905.381	2.430.782	2.934.131	517.584	4.397.337	1.002.667	173.526	3.760.872	1.020.934	5.573.531	10.355.336
5	Neto financiranje**	-616	-669	-8.832	-635	-655	-19.187	-19.205	-19.187	-43.476	-10.117	-20.477	-81.868	-112.463

Tabela 9. Mjesečni konsolidirani izvještaj, Zapadno-hercegovačka županija, I – IX 2006. godine

Banja Luka: Bana Lazarevića, 78 000 Banja Luka, Tel/fax: +387 51 335 350, E-mail: oma@uino.gov.ba
Sarajevo: Đoke Mazalića 5, 71 000 Sarajevo, Tel:+387 33 279 546, Fax:+387 33 279 625, Web: www.oma.uino.gov.ba

Unsko-sanska županija, I – VII 2006. godine

	I	II	III	IV	V	VI	VII	Q1	Q2	Q3	Ukupno	
1	Prihodi (11+12+13)	9.943.058	6.614.969	5.819.896	27.483.639	23.114.597	16.541.338	18.122.192	22.377.922	67.139.575	18.122.192	107.639.689
11	Prihodi od poreza	8.153.476	4.295.132	3.610.304	25.070.832	20.780.844	13.806.907	14.664.861	16.058.912	59.658.583	14.664.861	90.382.355
	Porezi na dobit pojedinaca i poduzeća	194.395	277.479	378.266	295.324	338.648	397.419	395.215	850.140	1.031.391	395.215	2.276.746
	Porezi na plaće i radnu snagu	838.766	731.543	828.907	1.428.784	1.042.911	1.014.857	1.110.930	2.399.217	3.486.552	1.110.930	6.996.698
	Porez na imovinu	265.696	279.249	254.411	256.533	287.149	197.848	436.806	799.356	741.530	436.806	1.977.693
	Domaći porezi na dobra i usluge (po propisima do 31.12.2005)	5.544.602	2.971.373	1.182.769	1.058.126	1.140.903	728.065	736.689	9.698.744	2.927.094	736.689	13.362.527
	Transferi sa Jedinstvenog računa	1.201.978	191	928.521	21.959.410	17.921.948	11.424.428	11.930.829	2.130.689	51.305.786	11.930.829	65.367.304
	Ostali porezi	108.038	35.298	37.429	72.656	49.286	44.289	54.392	180.765	166.231	54.392	401.387
12	Neporezni prihodi	1.776.576	2.284.982	2.179.705	2.412.808	2.325.356	2.604.795	2.966.352	6.241.263	7.342.958	2.966.352	16.550.573
13	Tekuće potpore (Grantovi)	13.006	34.855	29.887	0	8.398	129.635	490.980	77.748	138.033	490.980	706.760
2	Rashodi (21+22)	11.067.542	12.060.641	12.760.715	11.028.983	12.948.570	12.545.136	11.495.638	35.888.898	36.522.689	11.495.638	83.907.225
21	Tekući izdaci	11.021.260	11.984.005	12.776.715	11.096.641	12.962.646	12.600.514	11.502.473	35.781.980	36.659.801	11.502.473	83.944.254
	Plaće i naknade	6.663.563	7.274.333	8.225.551	6.886.844	7.192.421	8.217.747	6.473.726	22.163.448	22.297.012	6.473.726	50.934.186
	od čega: Bruto plaće	5.723.924	6.132.330	6.903.055	5.908.645	5.936.637	6.632.812	5.586.171	18.759.308	18.478.094	5.586.171	42.823.574
	od čega: Naknade	939.640	1.142.003	1.322.496	978.199	1.255.784	1.584.936	887.555	3.404.139	3.818.918	887.555	8.110.612
	Doprinosi poslodavca i ostali doprinosi	688.021	727.091	815.298	707.630	707.416	790.499	657.705	2.230.411	2.205.545	657.705	5.093.661
	Izdaci za materijal i usluge	1.262.933	1.902.563	1.408.646	1.077.344	2.606.990	1.358.821	1.513.277	4.574.143	5.043.155	1.513.277	11.130.575
	Grantovi	2.314.694	1.883.477	1.998.275	2.253.017	2.357.415	2.065.162	2.683.035	6.196.446	6.675.594	2.683.035	15.555.075
	od čega: Grantovi drugim razinama vlade	150.755	301.733	140.034	492.774	422.415	287.541	402.269	592.522	1.202.729	402.269	2.197.520
	Izdaci za kamate i ostale naknade	16.451	59.036	23.615	100.691	22.362	80.105	102.280	99.102	203.158	102.280	404.540
	Doznake nižim potrošačkim jedinicama	75.599	137.504	305.330	71.114	76.043	88.180	72.449	518.432	235.337	72.449	826.218
22	Neto pozajmljivanje*	46.282	76.636	-16.000	-67.658	-14.076	-55.378	-6.835	106.918	-137.112	-6.835	-37.029
3	Neto nabavka nefinancijskih sredstava	120.578	127.766	118.333	228.656	347.798	640.663	460.742	366.677	1.217.117	460.742	2.044.537
4	Vladin suficit/deficit (1-2-3)	-1.245.063	-5.573.439	-7.059.152	16.226.000	9.818.229	3.355.539	6.165.812	-13.877.653	29.399.768	6.165.812	21.687.927
5	Neto financiranje**	110.685	-69.164	-11.283	-103.727	-47.017	-40.837	-59.866	30.238	-191.581	-59.866	-221.209

Tabela 10. Mjesečni konsolidirani izvještaj, Unsko-sanska županija, I – VII 2006. godine

Iz rada Upravnog odbora Uprave za neizravno oporezivanje

(pripremaju: Šerifa Mujčić, Milan Kuridža)

1. Osnovne informacije:

a) Upravni odbor Uprave za neizravno oporezivanje je osnovan Zakonom o sustavu neizravnog oporezivanja ("Sl. Glasnik BiH" broj 44/03 i 52/04). Ovim zakonom je određen njegov sastav, konture nadležnosti, način odlučivanja, pravni status. Neka pitanja nadležnosti ovog organa su određena i drugim zakonima (o postupku neizravnog oporezivanja, o prisilnoj naplati neizravnih poreza, o Upravi za neizravno oporezivanje, o PDV-u itd.)¹².

b) Osnovne nadležnosti Upravnog odbora se mogu grupirati u nekoliko oblasti:

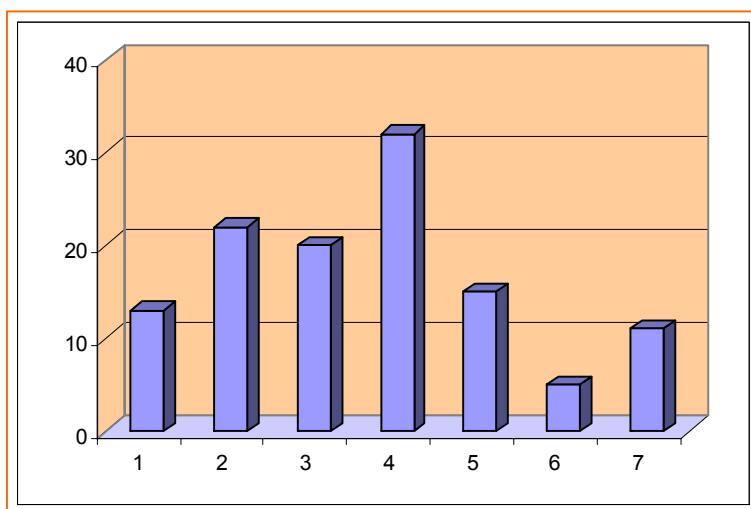
- **Strateške nadležnosti:**
 - predlaganje politike neizravnog oporezivanja,
 - informiranje vlada državne i entitetske razine o politici i provođenju politike neizravnog oporezivanja i implikacijama politike na javne prihode,
 - utvrđivanje strateških ciljeva Uprave i ocjena uspješnosti provođenja ciljeva;
- **Normativne nadležnosti:**
 - predlaganje zakona iz oblasti neizravnog oporezivanja Vijeću ministara,
 - usvajanje podzakonskih općih akata iz oblasti neizravnog oporezivanja,
 - davanje suglasnosti na neke od podzakonskih akata koje donosi Uprava za neizravno oporezivanje,
 - usvajanje općih akata (i davanje saglasnosti na opće akte koji su u nadležnosti Uprave) koji reguliraju unutarnje odnose, prava i dužnosti zaposlenih i sl. u Upravi za neizravno oporezivanje i Upravnom odboru;
- **Ostale nadležnosti**
 - utvrđuje koeficijente raspodjele neizravnih poreza
 - predlaže izbor i razrješenje direktora UNO,
 - usvaja planska akta UNO, proračunska akta (proračun UNO), izvještaje i sl.

2. Aktivnosti Odbora u toku 2006. godine

Upravni odbor Uprave za neizravno oporezivanje je u toku 2006. godine održao 19 sjednica (u pregled nije uključena 70. sjednica UO). Ukupan broj točaka dnevnog reda na sjednicama Upravnog odbora je 145. Prosječan broj točaka dnevnog reda po sjednici je 7,6. Točke dnevnog reda razmatrane na sjednicama Upravnog odbora razvrstane po vrstama pitanja (grafikon 5.):

1. raspodjela prihoda od neizravnih poreza
2. podzakonski akti
3. zakoni
4. izvještaji, informacije i analize primjene propisa
5. organizaciona i unutarnja pitanja (uključujući interne opće akte)
6. ostalo
7. proračun UO i pitanja vezana za raspolaganje sredstvima UO

¹² informaciju o trenutnom personalnom sastavu UO možete naći na www.oma.uino.gov.ba



Grafikon 5. Aktivnosti Odbora u toku 2006. godine

3. Aktualnosti u radu Upravnog odbora: 70. sjednica UO

22. studenog u Banja Luci je održana 70-ta sjednica Upravnog odbora Uprave za neizravno oporezivanje.

Sjednica je na dnevnom redu imala:

- plansko-organizacione akte Uprave i Upravnog odbora (proračun, strateški plan, javne nabavke-revizija za 2007.godinu, otvaranje ispostave UNO u Brčkom, financiranje izgradnje graničnog prelaza Gradiška),
- raspodjela prihoda od neizravnih poreza,
- razmatranje Zakona o carinskoj tarifi,
- podzakonske opće akte: odluku o kompenzatornoj kamati, Pravilnik o primjeni Zakona o PDV-u, Odluka o postupku ostvarivanja prava oslobođanja od plaćanja uvoznih pristojbi na opremu koja se stavlja u slobodan promet za obavljanje proizvodne djelatnosti u slobodnoj zoni,
- razmatranje izvještaja radnih grupa za izmjenu općih akata,
- inicijativa za izmjenu Odluke o iznosu naknade za korištenje carinskih terminala
- informacija o Odluci o dopuni odluke o postupku ostvarivanja prava na oslobođanje od plaćanja uvoznih pristojbi na robu stavljenju u slobodan promet za projekte obnove i rekonstrukcije,
- zahtjev Ministarstva financija RS za refundiranje troškova uništenih entitetskih markica

Iz aktivnosti Odjeljenja

30. novembar 2006.

U Sarajevu je održana prva sjednica Upravnog odbora Projekta podrške Europske komisije fiskalnoj politici u BiH. Projektom vrijednim 2 mil EUR, u narednih godinu i pol predviđeno je financiranje ekspertske pomoći konsultanata sa područja Europske unije, u prvom redu Odjeljenju za makroekonomsku analizu, kao i Ministarstvu financija i trezora BiH, Federalnom ministarstvu financija, Ministarstvu financija Republike Srpske i fiskalnim institucijama Brčko Distrikta. Glavni segmenti Projekta odnose se na razvoj fiskalnih kapaciteta Odjeljenja i podrška Odjeljenju na uspostavi sustava mjesečnog izvještavanja svih razina uprave u BiH (države, entiteta, Brčko Distrikta, županija, općina i vanproračunskih fondova). U sklopu Projekta, sukladno sporazumu između Komisije i ministarstava financija BiH i entiteta, financiraće se zapošljavanje šest pripravnika, od kojih će po dvoje raditi u svakom od ministarstava financija u narednih 18 mjeseci.

Obavijest

Na Internet stranici Odjeljenja www.oma.uino.gov.ba, u odjeljku "izvještaji" svim korisnicima su dostupni mjesečni konsolidirani izvještaji koje Odjeljenje objavljuje u svojim biltenima, i to: konsolidirani izvještaji o fiskalnim operacijama jedinstvenog računa UNO, proračuna RS i Federacije BiH; konsolidirani izvještaji opće vlade koji uključuju državu, RS, Federaciju BiH, Brčko Distrikt i županije; konsolidirani izvještaji za razina Federacije BiH koji uključuju županije i općine, te konsolidirani izvještaji za županije. Stupanj ažurnosti izvještaja ovisi o dinamici slanja izvještaja od strane razina uprave i dinamici obrade i verifikacije. Izvještaji su dostupni u Excel formatu.



*Svim našim suradnicima u ministarstvima financija BiH,
Federacije BiH, Republike Srpske, Brčko Distrikta, županija,
općina i vanproračunskih fondova,
kao i svim čitateljima, želimo sretnu i uspješnu
Novu 2007. godinu*

