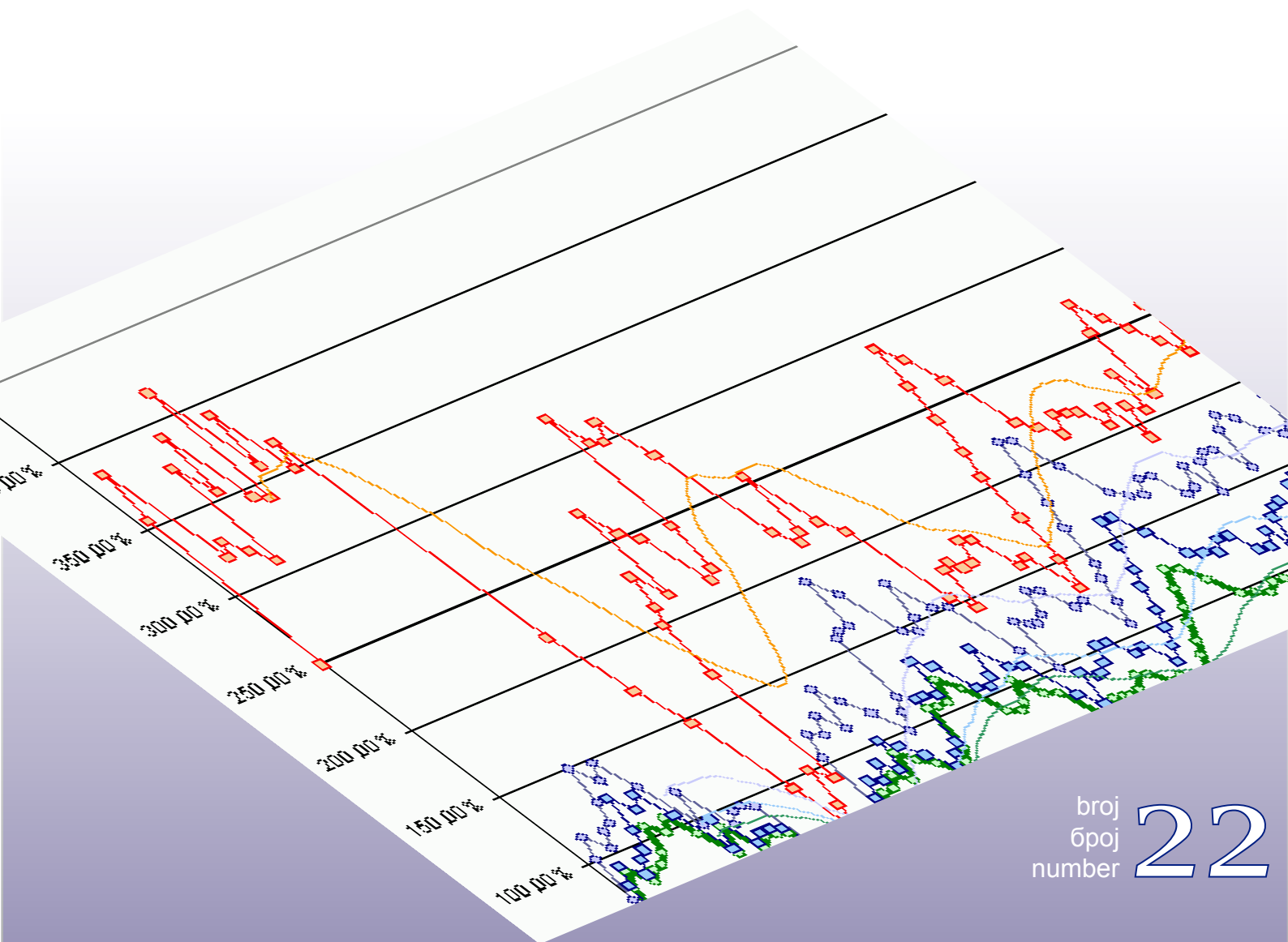




Macroeconomic Unit of the Governing Board of the Indirect Tax Authority

Oma Bilten



broj
број
number **22**

Uz ovaj broj...

Mjesec maj obilježila je redovita posjeta Misije Međunarodnog monetarnog fonda Bosni i Hercegovini. Misija je zaključila da je Bosna i Hercegovina u 2006.godini ostvarila pozitivne pomake u ekonomiji, zahvaljujući i uspješno implementiranom porezu na dodanu vrijednost (PDV). Misija upozorava da će se pozitivni efekti u ekonomiji BiH brzo istopiti pod teretom, već preuzetih ili najavljenih, obveza vlada u BiH ukoliko se ne održi čvrsta proračunska kontrola javne potrošnje na svim razinama i uspostavi Fiskalno vijeće BiH. Slično Misiji MMF-a, i Odjeljenje je u više navrata upozoravalo da su sjajni rezultati u naplati neizravnih poreza u 2006.godini uglavnom jednokratni, te da nas u narednim godinama očekuje slab rast prihoda. Odjeljenje je u prethodnom broju objavilo projekcije neizravnih poreza do 2010. godine, a u ovom broju dajemo širu analizu makroekonomskog konteksta i njegovih implikacija na naplatu neizravnih poreza u BiH.

Prilikom svoje posjete Misija MMF-a je naglasila da je za efikasno fiskalno upravljanje i koordinaciju između razina uprave u složenoj zemlji poput Bosne i Hercegovine potrebna pouzdana i kvalitetna fiskalna statistika. To je ujedno bitna tehnička pretpostavka za funkcioniranje Fiskalnog vijeća BiH. Bez pouzdanih i blaovremenih pokazatelja nije moguće pratiti izvršenje dogovorenih fiskalnih ciljeva, niti je moguće izraditi kvalitetne fiskalne projekcije. Međutim, da bi se osigurali kvalitetni podaci o konsolidiranoj općoj vladi BiH potrebno je da izvještaji o prihodima i rashodima svih razina uprave budu sačinjeni na bazi zajedničkih računovodstvenih pravila i standarda. Da bi fiskalna statistika BiH bila međunarodno uporediva nužno je osigurati konzistentnost računovodstvenih pravila sa standardima vladine financijske statistike, koju je primjenjuje MMF, a u narednoj fazi i konzistentnost sa sustavom nacionalnih računa EU (ESA). U tom smislu, Odjeljenje nastavlja sa aktivnostima na dogradnji sustava mjesečnog izvještavanja, te poziva sve izvještajne jedinice da Odjeljenju blagovremeno dostavljaju mjesečna izvršenja proračuna, kao što su to činile i za 2006.godinu.

Odjeljenje za makroekonomsku analizu je nastavilo sa prikupljanjem mjesečnih izvještaja o prihodima i rashodima svih razina uprave u 2007.godinu. U mogućnosti smo da u ovom broju objavimo preliminarni konsolidirani izvještaj za opću vladu BiH za 2006.godinu, koji, pored institucija BiH, Federacije BiH, Republike Srpske, Distrikta i svih županija, uključuje i fiskalne operacije svih općina u BiH. Objavljujemo i konsolidirani izvještaj za travanj 2007.godine koji uključuje podatke sa jedinstvenog računa UNO i izvršenje proračuna entiteta za taj mjesec.

mr.sc. Dinka Antić
šef Odjeljenja – supervizor

Sadržaj:

Aktualno: Posjeta Misije Međunarodnog monetarnog fonda	2
Makroekonomski trendovi u BiH: utjecaj na neizravne poreze	3
Naplata neizravnih poreza: travanj 2007	8
Konsolidirani izvještaji: opća vlada, travanj 2007	12
Preliminarni konsolidirani izvještaji: opća vlada, županije, općine, 2006	13
Konsolidirani izvještaji: županije, 2006	14
Iz rada Upravnog odbora UIO	15

tehnička obrada : Sulejman Hasanović, IT suradnik
prijevod : Edin Smailhodžić, Projekat podrške EU fiskalnoj politici u BiH

Aktualno: Posjeta Misije Međunarodnog monetarnog fonda

(priredila: Dinka Antić)

U sklopu redovitih konsultacija po članku IV Misija MMF-a je od 9. do 21. svibnja 2007. posjetila Bosnu i Hercegovinu. U svom preliminarnom izvještaju¹ Misija je istaknula da je ekonomija BiH u 2006.godini ostvarila vrlo dobre rezultate. Uvođenje PDV-a je donijelo suficit konsolidirane opće vlade BiH od 3%, uključujući strane projekte. MMF ističe da je očekivani porast cijena i inflacije, izazvani uvođenjem PDV-a, skoro neutraliziran početkom 2007.godine. Snažan rast izvoza i značajno usporavanje rasta uvoza donijelo je poboljšanje trgovinske i platne bilance Bosne i Hercegovine. MMF upozorava da će se pozitivni efekti iz 2006.godine vrlo brzo istopiti zbog naglog rasta uvoza početkom 2007. godine, što će generirati rast potrošnje i investicija. MMF predviđa da će pod pritiskom preuzetih obveza prema određenim kategorijama stanovništva opća vlada BiH 2007.godinu završiti sa značajnim deficitom do 1,5% BDP.

Preporuke MMF-a fiskalnim vlastima u BiH fokusiraju se na tri glavna segmenta: uvođenje reda u javne financije, jačanje financijske održivosti i uspostava jedinstvenog ekonomskog prostora.

U uvjetima postojanja Valutnog odbora i „vezanih ruku“ Centralne banke u pogledu vođenja kreditno-monetarne politike kao jedini instrument kojim se može upravljati deficitom tekućeg računa u BiH ostaje fiskalna politika. Fiskalna pozicija BiH može biti ugrožena sa dvije strane: povećanjem rashoda izvan dogovorenog proračunskog okvira i ubrzanjem otplate unutarnjeg duga, a sa strane prihoda mogućim smanjenjem prihoda od PDV-a, koji drži dominantan udio u strukturi javnih prihoda u BiH. Mjere fiskalne politike u BiH treba da idu u pravcu držanja rashoda svih razina uprave u 2007.godini pod čvrstom kontrolom, dok u duljem roku vlade treba da izbalansiraju rokove otplate unutarnjeg duga, kako se ne bi pogoršala fiskalna pozicija vlada.

U pogledu fiskalnog upravljanja donošenje Zakona o Fiskalnom vijeću BiH predstavlja ključni moment za ostvarenje fiskalne održivosti BiH. Obvezni mehanizmi fiskalne koordinacije, čvrsta fiskalna pravila i mehanizmi sankcija u slučaju kršenja pravila predstavljaju temelje budućeg okvira fiskalne koordinacije u BiH koji će biti institucionalizovan u formi Fiskalnog vijeća BiH.

MMF je ponovo istaknuo značaj pouzdane statistike u BiH, a pogotovo statistike vladinih financija. U tom smislu preporuka MMF-a jeste da se vanproračunskih fondovi i agencije uključe u u statistiku opće vlade BiH, u cilju osiguranja transparentnosti u radu i jačanja odgovornosti vlada prema građanima.

¹ izjava za štampu i izvještaj mogu se naći na linku <http://www.imf.org/external/np/sec/pr/2007/pr07114.htm>, <http://www.imf.org/external/np/ms/2007/052207.htm>

Makroekonomski trendovi u BiH: utjecaj na neizravne poreze

(pripremio: Ognjen Đukić, makroekonomista u Odjeljenju)

Visoka očekivanja od PDV prihoda

U 2006. godini prihodi od PDV-a ostvarili su porast od 34,4% u odnosu na bivši porez na promet. U prošlom broju Biltena Odjeljenje za makroekonomsku analizu objavilo je projekcije prihoda od neizravnog oporezivanja gdje su projektovane relativno niske stope rasta prihoda od PDV-a za razdoblje 2007-2010. Sa druge strane, svjedoci smo činjenice da se u javnosti, ali i u jednom dijelu proračunskih korisnika gaje očekivanja o rastu prihoda koji bi sličio onom iz prošle godine. Ovakva očekivanja mogu biti veoma opasna jer potkrepljuju zahtjeve za dodatnim proračunskim rashodima koji ne bi imali pokrića. Zbog toga u ovom broju dajemo šire objašnjenje makroekonomskih pretpostavki i koncepta koji je korišten pri izradi navedenih projekcija. Takođe dajemo osvrt na osnovne rizike koji su vezani za projekcije PDV-a, ali i ostalih neizravnih poreza.

Strukturalna pomijeranja u BiH ekonomiji

Može se reći da su u dosadašnjem razdoblju osnovni pokretači rasta domaće ekonomije bili visoka potrošnja privatnog sektora, financirana kroz kredite bankarskog sektora, i državna potrošnja potpomognuta značajnim iznosima strane pomoći. Tako je vrijednost potrošnje privatnog sektora u 2005. godini iznosila 98% ukupnog BDP-a, dok je ukupna potrošnja koja uključuje i državnu bila na razini od čak 122% BDP-a! Ovako visoka potrošačka sklonost društva, zajedno sa nedovoljno razvijenom privredom, kreirala je velike vrijednosti uvoza i tekućeg deficita u BiH u cijelom dosadašnjem razdoblju.

Rast realnog bruto domaćeg proizvoda (BDP-a) u 2006. godini procijenjen je na razini od 5,5%² što predstavlja nastavak snažnog rasta iz prethodnih godina. Projekcije za srednji rok takođe predviđaju da će se rast zadržati iznad 5% na godišnjoj razini. Međutim, prema projekcijama Direkcije za ekonomsko planiranje, ali i Međunarodnog monetarnog fonda, struktura rasta u narednom razdoblju treba da bude nešto drugačija. Prije svega, očekuje se **usporenje rasta potrošnje**, kako privatne, tako i državne, u odnosu na BDP. U 2006. godini je već došlo je do značajnog smanjenja privatne potrošnje u odnosu na BDP gdje je njeno učešće spalo sa 98% BDP-a u 2005. godini na 90% u 2006. godini. Jedan od osnovnih faktora koji su uzrokovali ovo smanjenje jeste uvođenje PDV-a koji je djelovao na potrošnju kroz veće porezno opterećenje i porast cijena na malo.

Sa druge strane, očekuje se da će **nastavak brzog rasta izvoza** biti primarni generator rasta ekonomije u narednom razdoblju. Rast izvoza u 2006. godini iznosio je 25,3% dok je za 2007. godinu projektovan rast od 17%. Ovakav scenario usporenja potrošnje i brzog rasta izvoza stvorili bi preduvjete za postepeno **smanjenje visokog trgovinskog deficita**, koji prijeti da potencijalno ugrozi makroekonomsku stabilnost. Treba napomenuti da se pod utjecajem PDV-a deficit tekućeg računa samanjio sa 21,3% BDP-a u 2005. godini na 11,6% BDP-a u 2006. godini. Ovo smanjenje je samo djelimično posljedica stvarnih ekonomskih aktivnosti, dok je drugim dijelom posljedica pomijeranja uvoza iz 2006. u 2005. godinu radi izbjegavanja PDV-a, kao i pojačane motivacije PDV obveznika da nakon stupanja na snagu PDV-a prikažu potcijenjene vrijednosti uvoza i više vrijednosti izvoza.

Šta kažu podaci?

Podaci o uvozu i strukturi uvoza u BiH se za sada kreću u skladu sa pretpostavkom da je došlo do strukturalnih pomijeranja u ekonomiji u smislu smanjenja udjela potrošnje u BDP-u. Ako pogledamo podatke Agencije za statistiku BiH (Tabela 1) vidjećemo da je

² Podaci o makroekonomskim parametrima u ovom tekstu preuzeti su od Direkcije za ekonomsko planiranje, ako drugačije nije naznačeno.

udio roba za krajnju potrošnju u ukupnom uvozu za prva tri mjeseca 2007. godine iznosilo 23,9%, što je za čitavih 4,1 procentnih bodova manje u odnosu na prva tri mjeseca 2006. godine.

Tabela 1. Struktura uvoza u BiH

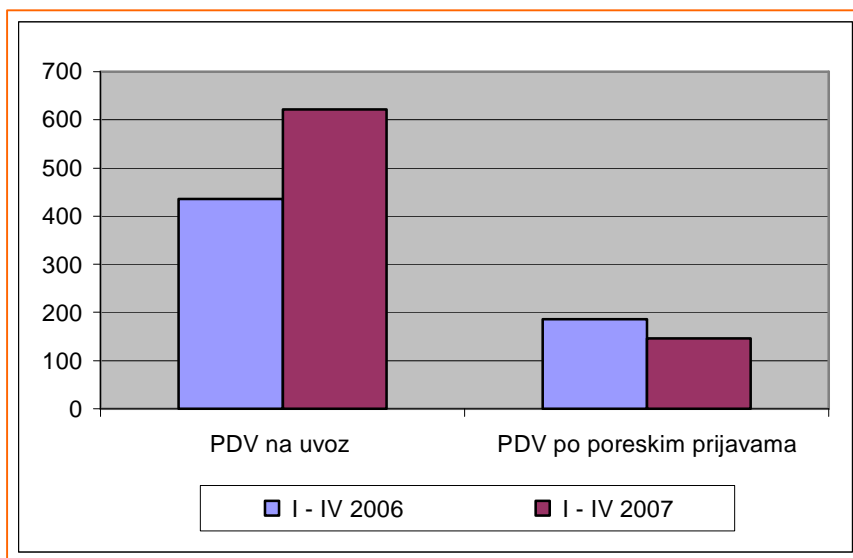
	I-III 2006		2005	2006	I-III 2007
Intermedijarni i kapitalni proizvodi	50,3%		55,7%	53,5%	56,7%
Proizvodi za potrošnju	27,9%		25,7%	26,4%	23,9%
Ostalo (energija i neraspoređeno)	21,8%		18,6%	20,1%	19,4%
UKUPNO	100,0%		100,0%	100,0%	100,0%

Izvor podataka: Agencija za statistiku BiH

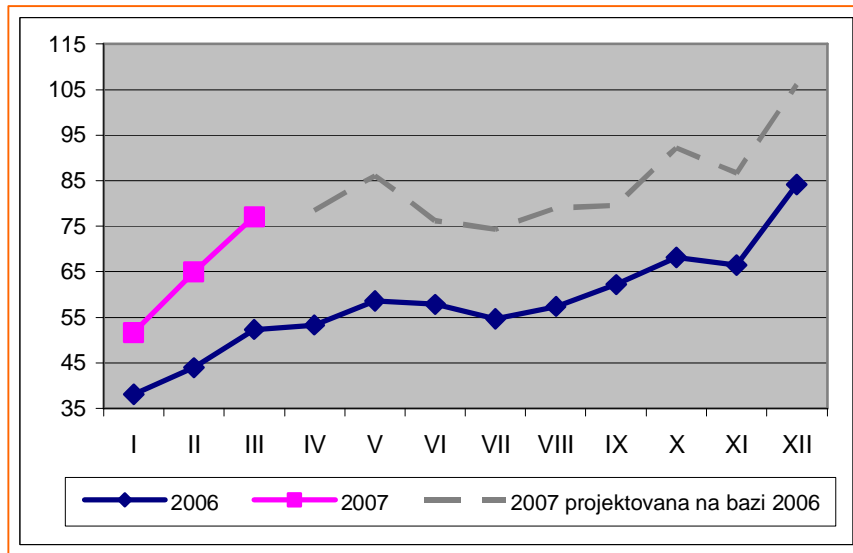
Sa druge strane, udio intermedijarnih i kaptalnih proizvoda se povećalo sa 50,3 na 56,7%, što sugerira da je **došlo do većeg povezivanja BiH ekonomije sa okruženjem, kao i do porasta ulaganja u obrtna i kapitalna sredstva (investicije)**. Da bismo bili potpuno objektivni, važno je napomenuti da korištenje podataka o uvozu sa početka 2006. godine nije preporučljivo iz razloga što je u tom razdoblju došlo do pomijeranja uvoza određenih grupa proizvoda iz 2006. u 2005. godinu radi izbjegavanja plaćanja PDV-a, o čemu je već bilo riječi. Ali ako pogledamo strukturu uvoza za čitavu 2005. i 2006. godinu opet ćemo vidjeti da je struktura uvoza u 2007. godini povoljnija.

I podaci iz PDV prijave za sada potvrđuju navedeni makroekonomski scenario. U razdoblju siječanj-travanj 2007. godine, prijavljeni PDV na uvoz je porastao za 42% u odnosu na isto razdoblje prošle godine, ali se zato PDV za uplatu (domaći PDV) smanjio za 21% u istom razdoblju (vidi Grafikon 1). Ovo nas navodi na zaključak da je proporcionalno veći dio uvoza u 2007. godini korišten kao input PDV obveznika što je umanjilo njihovu poreznu obvezu. U skladu sa tim porasli su i zahtjevi za povrat u *cash-u* i poreznim kreditima, kako u apsolutnim tako i u relativnim vrijednostima (vidi Grafikone 2 i 3).

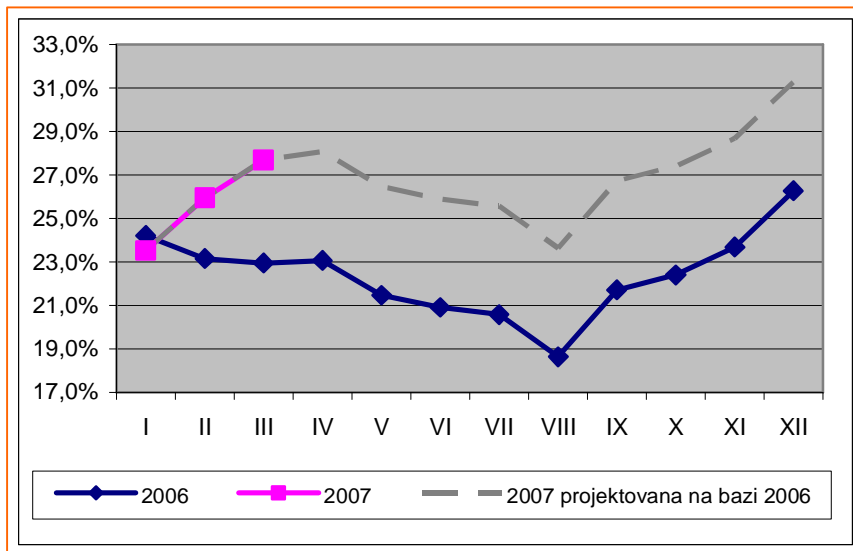
Dakle, može se reći da raspoloživi podaci za sada potvrđuju tezu da je u BiH došlo do pozitivnih pomjeranja u smislu smanjenja učešća potrošnje sa jedne strane i jačanja ekonomske aktivnosti i investicija sa druge strane.



Grafikon 1. Podaci po poreznim prijavama na BiH razini, u KM milijunima
Izvor: UNO



Grafikon 2. Zajtjevi za povrat i porezne kredite, u KM milijunima
Izvor: UNO



Grafikon 3. Zajtjevi za povrat i porezne kredite, u % od bruto prihoda
Izvor: UNO

Efekti na prihode

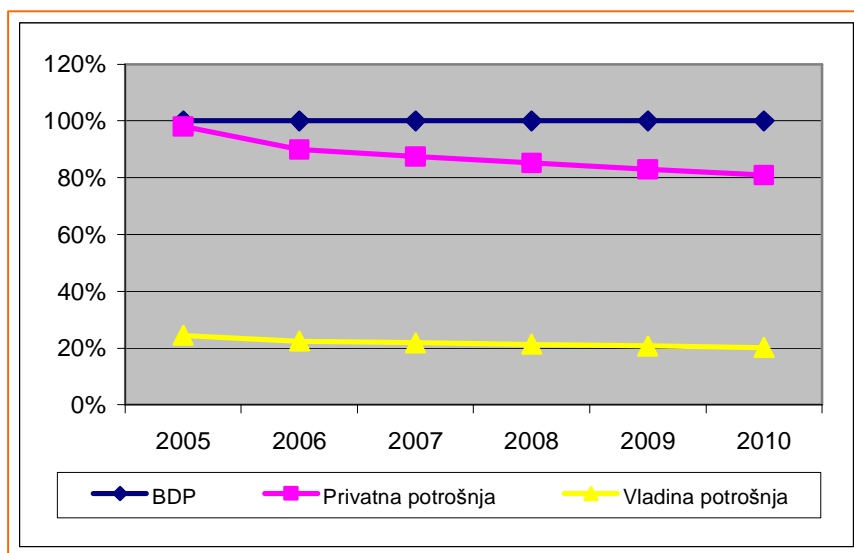
Potrebno je znati da PDV, slično kao i bivši porez na promet, u principu predstavlja porez na krajnju potrošnju. Ipak, ovo je samo djelimično tačno jer se krajnja potrošnja u smislu porezne osnovice za PDV i krajnja potrošnja u čisto ekonomskom smislu razlikuju. Glavne razlike proizilaze iz djelatnosti koje su oslobođene PDV-a, neregistriranih osoba sa prometom ispod KM 50.000 i neformalne ekonomije.³

Osnovni uzrok velikog skoka prihoda od PDV-a u 2006. godini u odnosu na porez na promet iz prethodne godine jeste zahvatanje većeg dijela krajnje potrošnje u odnosu na ono šta je bilo očekivano u vrijeme kada je stopa od 16% procijenjena kao prihodovno

³ Više o razlikama između PDV osnovice i krajnje potrošnje u Biltenu 19.

neutralna. Prema tome, može se reći da je 2006. godina bila specijalna godina u prihodovnom smislu jer je činila prijelaz sa jednog poreznog sustava na drugi, u kojem je PDV uspio da zahvati veću poreznu osnovicu od očekivane.⁴

Jedna od pretpostavki koje je Odjeljenje za makroekonomsku analizu koristilo prilikom izrade projekcija za naredno razdoblje jeste da će se PDV osnovica kretati u skladu sa krajnjom potrošnjom, tj. da će rast ili pad PDV osnovice biti proporcionalan rastu ili padu ukupne krajnje potrošnje. Prema projekcijama Direkcije za ekonomsko planiranje, rast potrošnje u narednom razdoblju bit će ispod rasta BDP-a pa će se tako, kao što smo već rekli, odnos kranje potrošnje prema BDP-u postepeno smanjivati (vidi Grafikon 4).



Grafikon 4. Udio privatne i vladine potrošnje u BDP-u, podaci projekcije DEP-a

Ovo je i razlog zašto je projektovan nizak rast PDV prihoda u narednom razdoblju. Razlika između kretanja prihoda i kretanja porezne osnovice proizilazi iz vremenskog zaostatka priliva PDV prihoda u odnosu na trenutak nastanka krajnje potrošnje. Kao što znamo, obveze poreznih obveznika po osnovu poreznih prijava iz mjeseca t bivaju uplaćene u mjesecu t+1. Sa druge strane, ovakav vremenski razmak ne postoji kod uplata po osnovu PDV obveza iz uvoza. Kod povrata koji se isplaćuju poreznim obveznicima vremenski razmak iznosi t+2 mjeseci (60 dana) u odnosu na trenutak kada je podnesen zahtjev za povrat za neizvoznike, a za izvoznike ovaj rok iznosi t+1 (30 dana). Što se tiče poreznih kredita, ovdje nema pravila, jer se porezni krediti koriste za umanjenje budućih obveza u trenutku kada one nastanu. Sve ovo nas navodi na zaključak da postoje velike razlike između kretanja prihoda na *cash* osnovi i stvarne ekonomske aktivnosti koje bi ovi prihodi trebali odražavati.

Zbog toga veliki broj zemalja prakticira projekcije prihoda bazirane na akrealnoj osnovi za potrebe izrade proračuna. Sličan princip bi bio od značaja i za BiH. Ako uzmemo primjer PDV prihoda iz 2006. godine, vidjećemo da su prihodi na akrealnoj osnovi, tj. stvarna ukupna potraživanja UNO od PDV obveznika iznosila KM 2.363,3 milijuna⁵ što je za oko KM 72 milijuna manje od PDV prihoda na *cash* osnovi uplaćenih na jedinstveni račun u istoj godini koji su iznosili KM 2435,5 milijuna (neto, nakon isplaćenih povrata). Prema tome, **prihodi na *cash* osnovi su bili za čitavih 3% veći od akrealnih prihoda u 2006. godini. Ovi prihodi su, naravno, ostvareni na uštrb većih obveza za povrat u 2007. godini. Iz ovog i proizilazi opasnost planiranja proračuna na bazi *cash* podataka.** Ukoliko ovakva trenutna povećanja prihoda, koja ne odražavaju stvarnu ekonomsku aktivnost, izazovu proporcionalno proračunsko povećanje tekućih rashoda onda dolazi do dodatnog opterećenja proračuna, jer je po pravilu ovakva

⁴ Više o efikasnosti PDV sistema u odnosu na porez na promet u Biltenu 17.

⁵ Prema podacima od 26.03.2007.

rashodovna povećanja teško vratiti na početnu poziciju nakon što privremeni *cash-flow* prihodi nestanu.

Rizici po prihode

Osnovni rizici po prihode od neizravnog oporezivanja u narednom razdoblju sastoje se od sljedećeg:

PDV

Prihodi od PDV-a u srednjem i dugom roku ovisiće o kretanju krajnje potrošnje. Kao što smo rekli, u narednom razdoblju očekuje se usporavanja rasta krajnje potrošnje što bi se negativno odrazilo na prihode. Sa druge strane, veoma je teško projektovati kretanje krajnje potrošnje za dulje razdoblje i procijeniti kakav će uticaj na krajnju potrošnju imati budući kapitalni prilivi u obliku sredstava od privatizacije (Telekom RS, Rafinerija Brod i dr.), gdje će svrha i dinamika uporabe ovih sredstava svakako biti od utjecaja.

Druga grupa rizika odnosi se na sposobnost PDV sustava da zadrži trenutnu razinu efikasnosti (ili ga unaprijedi kroz zahvatanje dodatnog dijela sive ekonomije). Proces „učenja“ PDV obveznika bi potencijalno mogao uroditi snažnijim pokušajima da se izigra porezni sustav, pa se značajno povećanje zahtjeva za povratima u 2007. godini, barem donekle, mora promatrati i iz ovog ugla.

Ostale rizike možemo svrstati u grupu eventualnih izmjena zakonskih rješenja u smislu uvođenja sniženih PDV stopa za pojedine grupe proizvoda ili oslobađanja nekih djelatnosti.

Trošarine

Prihodi od trošarina na naftu ovisiće o kretanju cijena nafte na svjetskom tržištu, pa se u slučaju porasta cijena može očekivati smanjenje potrošnje, što je bio i slučaj do sada.⁶ Trošarina na naftu predstavlja porez na količinu, pa se svako smanjenje količinske potrošnje negativno odražava na ovaj porez. Sa druge strane, porast cijena nafte pozitivno utječe na prihode od PDV-a (*ad valorem* porez). Što se tiče eventualnog uticaja rada Rafinerije Brod u narednom razdoblju na prihode od trošarina na naftu, treba napomenuti da Rafinerija neće imati izravan utjecaj na ove prihode. Ovo je iz razloga što je potrošnja nafte u BiH definirana domaćom tražnjom i visinom cijene, pa će utjecaj Rafinerije na količinu potrošnje postojati samo ako Rafinerija bude formirala cijenu nafte na razini ispod preovladavajuće tržišne cijene. Drugim riječima, efekti rada Rafinerije osjetit će se na trgovinsku bilancu kroz smanjenje uvoza nafte, ali i smanjenje prihoda iz tog uvoza (uz korespondentno povećanje oporezivosti domaće proizvodnje sa više-manje neutralnim efektom po neizravne poreze), dok će se pozitivni prihodovni efekti pretežno osjetiti u oblasti izravnih poreza kroz prihode koje Rafinerija bude ostvarila.

Rizici po prihode od trošarina na alkohol, kavu i bezalkoholna pića sastoje se u tome što se, u okviru postojećih zakonskih rješenja, prihodi po ovom osnovu mogu povećati samo u slučaju količinskog povećanja potrošnje ovih proizvoda (porezi na količinu). Međunarodna iskustva su pokazala da udjeli potrošnje ovih proizvoda u potrošačkoj korpi uglavnom opadaju sa rastom potrošnje i prihoda privatnog sektora. Drugim riječima, realno je očekivati slabu količinsku elastičnost potrošnje ovih proizvoda u odnosu na rast ukupne potrošnje u srednjem i dugom roku. Eventualne mjere daljeg povećanja trošarinskih stopa na potrošnju ovih proizvoda imaju svoje ograničene domete, jer dodatno porezno opterećenje umanjuje poreznu osnovicu. Ponekad je ovaj rezultat i poželjan u slučaju da se radi o stvarnom smanjenju potrošnje (npr. alkoholna pića), a ne o porastu porezne evazije.

⁶ Više o utjecaju cijene nafte na javne prihode i cjenovnoj elastičnosti uvoza nafte u Biltenu 10.

Trošarine na duhan predstavljaju porez na vrijednost, pa će njihovom slučaju prihodi ovisiti o kretanju i količine i cijene duhanskih proizvoda.

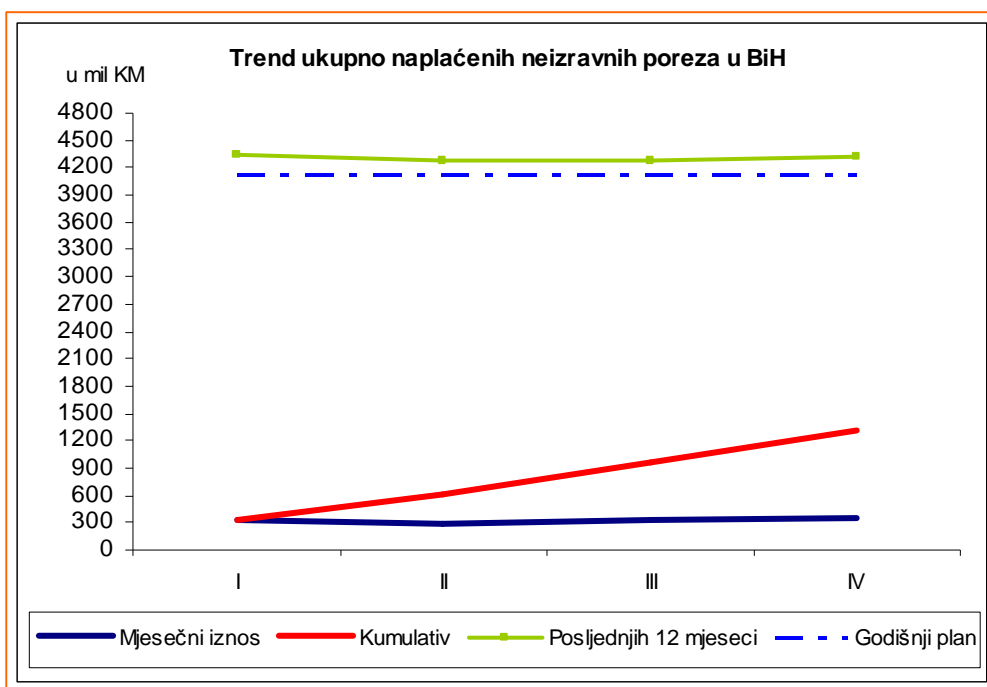
Carine

Više riječi o mnogobrojnim uticajima na kretanje carinskih prihoda bilo je u prošlom broju Biltena, a oni se uglavnom svode na efekte integracijskih procesa (CEFTA, WTO, EU), te se u narednom razdoblju očekuje pad ovih prihoda.

Naplata neizravnih poreza: travanj 2007.godine

(pripremila: mr.sc. Dinka Antić)

U travnju 2007.godine na jedinstveni račun Uprave za neizravno oporezivanje (UNO) naplaćeno je ukupno 355 mil KM neizravnih poreza neto⁷, što je, ukoliko uključimo i 3,2 mil KM naplaćenih, a neusklađenih prihoda⁸, za oko 13% više nego u istom mjesecu prošle godine. Promatrano na razini četiri mjeseca prikupljeno je 30 mil KM neizravnih poreza više nego u istom razdoblju 2006.godine.



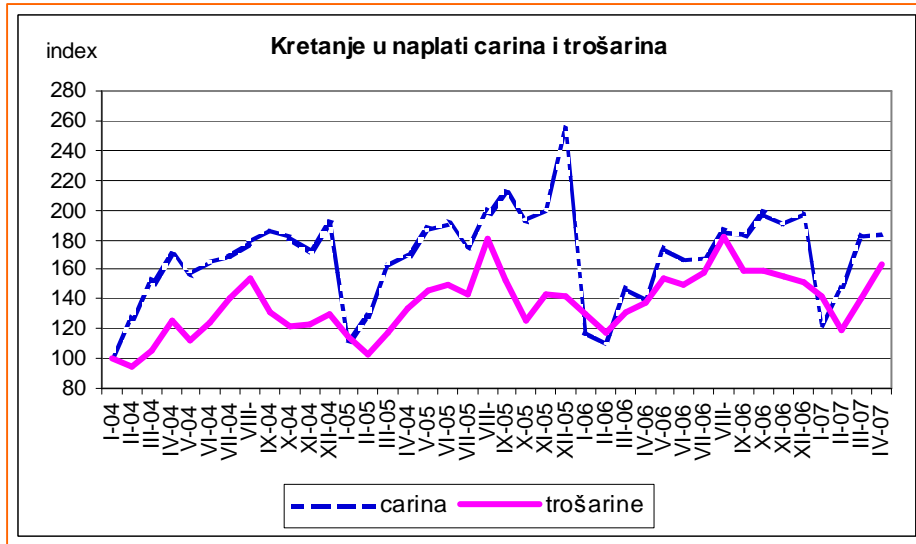
Grafikon 5.

Na nešto veću naplatu u travnju 2007.godine u odnosu na ožujak 2007.godine utjecao je rast u naplati trošarina, pogotovo trošarina na naftu i derivate, te rast trošarina na duhan i duhanske prerađevine. Naplata trošarina je porasla za 16% u odnosu na ožujak 2007.godine, odnosno skoro 19% u odnosu na travanj 2006.godine. Posmatrano na razini razdoblja naplaćeno je za 9% više trošarina za prva četiri mjeseca u odnosu na isto razdoblje prethodne godine. Prema standardnom šablonu naplate rast trošarina u ovom razdoblju je očekivan, ali ne u ovako visokom procentu. Zabilježen je neznatan rast u naplati carina, no, na razini razdoblja naplata je veća za čak 34% u odnosu na prva četiri

⁷ Bruto naplatu PDV-a čini naplata PDV-a na uvoz, naplata po PDV-e prijavama i drugi slučajevi jednokratne ili prinudne naplate PDV-a. Neto naplata PDV-a se dobije nakon umanjenja bruto naplate za iznos isplaćenog povrata. Prihodi od ostalih neizravnih poreza su umanjeni za iznose ostalih povrata sa jedinstvenog računa.

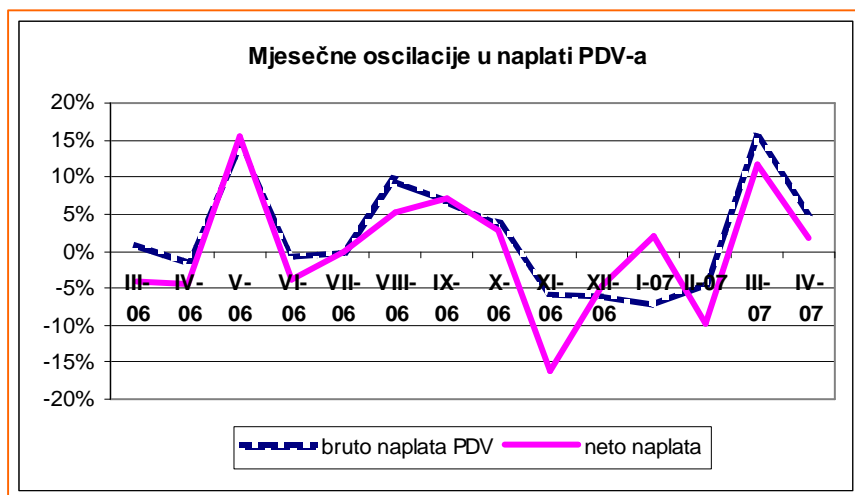
⁸ Neusklađeni prihodi podrazumijevaju prihode kod kojih ne mogu dovesti u vezu analitika uplata (jedinstveni račun) i analitičke evidencije obveznika u modulima IT sustava UNO (PDV, carine, trošarine)

mjeseca 2006.godine (Grafikon 6). U travnju je naplaćeno putarine iz cijene naftnih derivate za 18% više nego u ožujku, odnosno na razini razdoblja od četiri mjeseca za 13% više u istom razdoblju 2007.godine. Rast trošarina i putarina govori o povećanom količinskom uvozu derivata.

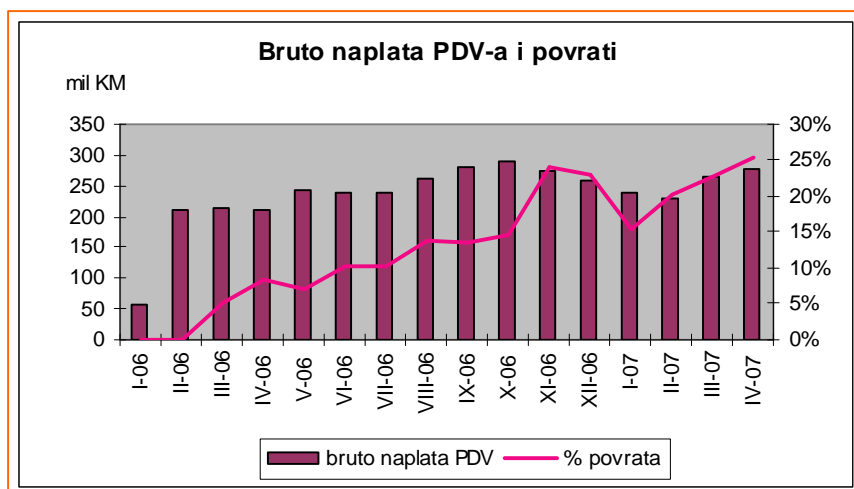


Grafikon 6.

Iako je bruto naplata PDV-a u travnju porasla za nešto više od 5% u odnosu na ožujak, zbog visokog iznosa povrata neto efekat je samo 1,6% u odnosu na ožujak. Zbog naglog rasta trošarina UNO PDV-a u ukupnim neizravnim porezima i dalje lagano pada, pa se sada kreće oko 58%. Kako se vidi iz grafikona 7 u prvih četiri mjeseca zabilježene su oštre oscilacije u bruto naplati PDV-a, s tim da su oscilacije neto naplate PDV-a zbog većih povrata nešto blaže. U travnju je isplaćeno 70 mil KM povrata. Stopa povrata u odnosu na bruto naplatu PDV-a i dalje raste tako da je u travnju dostigla 25%, što predstavlja najvišu stopu od uvođenja PDV-a (Grafikon 8). Međutim, i dalje je ta stopa relativno niska, poredeći sa statistikama članica EU.



Grafikon 7.



Grafikon 8.

Kako smo najavljivali u prethodnim biltenima rast povrata u travnju je bio očekivan zbog isplate neiskorištenih poreznih kredita za prosinac 2006.godine, isplate redovitog povrata izvoznicima i ostalim obveznicima koji su to pravo ostvarili na temelju prometa u siječnju 2007.godine. Razina povrata još uvijek je ispod one razine koju je Odjeljenje očekivalo, iz razloga što se obveznici, umjesto za gotovinu, opredjeljuju za porezne kredite. Budući da ovo nije u skladu sa ekonomskim razmišljanjem, pogotovo u današnjim uvjetima poslovanja kada većina kompanija ima problema da održi likvidnost, a kreditne linije i pozajmice su jako skupe, razloge možemo naći u sljedećem:

- izvjesno je da su neki obveznici neobaviješteni da mogu potraživati gotovinske povrate,
- procedure povrata su složenije nego podnošenje zahtjeva za porezni kredit (označavanjem posebne rubrike u prijavi PDV-a), te se knjigodstveni biroji, koji vode knjige za manje firme, opredjeljuju za kredite,
- zahtjevi za povrat pod posebnim su nadzorom UNO, te vjerovatno neki obveznici, opredjeljujući se za porezne kredite, nastoje da izbjegnu učestale kontrole.

Na dan 30.4.2007. g. registrirano je 81 mil KM poreznih kredita koji će se koristiti za kompenzaciju budućih obveza po osnovu PDV. Što se tiče gotovinskog toga efekti poreznog kredita se odražavaju na manji budući gotovinski priliv na jedinstveni račun UNO, dok se povrati odražavaju kao odliv sredstava sa jedinstvenog računa. Neizravni učinak nagomilanih poreznih kredita ogleda se u lošijoj financijkoj poziciji kompanija, nelikvidnosti, porastu zahtjeva za pozajmicama ili odlaganju plaćanja dobavljača, što može i ozbiljnije ugroziti planirane investicije i redovite ekonomske aktivnosti. Na dulji rok nagomilani porezni krediti mogu biti bumerang i privatnom sektoru i državi, jer mogu dovesti do usporavanja ekonomske aktivnosti, a time i niže naplate poreza.

Dugovi obveznika po osnovu PDV-a su neznatno viši u odnosu na ožujak i iznose 17,8 mil KM. Međutim, značajno je ruduciran iznos duga koji se automatski razrezuje u IT sustavu UNO za obveznike koji su propustili da podnesu prijavu. Nakon intervencija UNO iznos automatski razrezanog duga je smanjen na 49 mil KM.

Konsolidirani izvještaji

(pripremila Aleksandra Regoje, makroekonomista u Odjeljenju)

Napomena za tabelu 2

Konsolidirani izvještaj uključuje:

- prihode od neizravnih poreza koje prikuplja Uprava za neizravno oporezivanje na Jedinostveni račun,
- transfere sa Jedinostvenog računa UNO za servisiranje vanjskog duga,
- transfere sa Jedinostvenog računa UNO za financiranje Brčko Distrikta, županija, općina i Direkcija za puteve,
- prihode proračuna Bosne i Hercegovine sa Jedinostvenog računa UNO,
- prihode i rashode proračuna Federacije BiH,
- prihode i rashode proračuna Republike Srpske.

Napomena za tabelu 3

1. Konsolidirani izvještaj uključuje:

- prihode i rashode proračuna BiH
- prihode i rashode proračuna Brčko Distrikta
- prihode i rashode proračuna RS i općina u RS-u
- prihode i rashode proračuna FBiH , županija i općina u FBiH

2. U izvještaj je uključena amortizacija vanjskog duga

3. Mjesečni podaci za općine iz Republike Srpske koje nisu dostavile izvještaje Odjeljenju su procijenjeni na osnovu kvartalnih izvještaja dostavljenih Ministarstvu financija RS.

Napomena za tabelu 4

1. Konsolidirani izvještaj uključuje:

- Prihode i rashode proračuna županije
- Prihode i rashode proračuna pripadajućih općina

2. Rashodovna stavka županijskih proračuna „Grantovi drugim razinama vlasti“ i „Kapitalni grantovi drugim razinama vlasti“ netirana je sa prihodovnim stavkama općina „Grantovi od ostalih razina vlasti“ i „Kapitalne potpore od ostalih razina vlasti“;

U slučajevima kada je iznos grantova drugim razinama vlasti na rashodovnoj strani županija manji od primljenih grantova na stavkama općina, a obzirom da **rashodovna stavka „Grantovi pojedincima“ u sebi sadrži i grantove usmjerene kroz općinske proračune**, Odjeljenje je postupilo na sljedeći način: Preostala razlika na stavkama općina „Grantovi od ostalih razina vlasti“ i „Kapitalne potpore od ostalih razina vlasti“ netirana je sa rashodovnom stavkom županijskog proračuna „Grantovi pojedincima“.

*Neto pozajmljivanje=Pozajmljivanje -primljene otplate danih zajmova

**Neto financiranje = Primljeni krediti - otplate kredita

Obavijest za izvještajne jedinice:

Molimo sve izvještajne jedinice, koje to do sada nisu učinile, da Odjeljenju dostave proračune za 2007.g. i izvršenja proračuna za 2006.g.

Konsolidirani izvještaji za opću vladu, centralne vlade i na razini županija za 2006.godinu dostupni su u Excel formatu na Internet stranici Odjeljenja www.oma.uino.gov.ba, u odjeljku "Izvještaji".

Opća vlada, travanj 2007. godine

mil KM

		I	II	III	IV	Q1	Q2	Ukupno
1	Tekući Prihodi	348,5	337,5	403,3	392,9	1089,3	392,9	1482,2
11	Porezni prihodi	338,3	318,9	378,0	372,8	1035,2	372,8	1408,0
111	Neizravni porezi (i sredstva sa JR)	321,0	296,5	339,4	356,4	957,0	356,4	1313,4
	PDV	202,5	182,6	203,8	207,2	588,9	207,2	796,1
	PDV na uvoze	126,6	144,9	180,5	184,9	452,0	184,9	636,9
	PDV obveza prema PDV prijavama	111,6	82,4	81,4	90,9	275,4	90,9	366,4
	PDV prema automatskom razrezu od stane UNO	0,1	0,1	0,0	0,0	0,1	0,0	0,2
	PDV jednokratne uplate	0,2	0,4	0,1	0,1	0,8	0,1	0,9
	Ostalo	0,9	0,9	1,3	1,1	3,1	1,1	4,2
	Povrat PDV	-36,9	-46,1	-59,6	-69,8	-142,6	-69,8	-212,4
	Carine	35,2	41,5	52,1	52,9	128,9	52,9	181,7
	Porez na promet	0,7	1,5	0,8	1,1	2,9	1,1	4,0
	Trošarina	68,3	57,4	68,0	78,8	193,7	78,8	272,5
	uvozni proizvodi	53,7	47,5	54,2	64,7	155,4	64,7	220,1
	u zemlji	14,6	9,9	13,8	14,1	38,3	14,1	52,4
	Putarina	13,7	11,9	13,8	16,3	39,5	16,3	55,8
	Ostalo	1,0	2,0	1,4	1,1	4,4	1,1	5,5
	Ostali povrati	-0,5	-0,4	-0,5	-1,0	-1,3	-1,0	-2,2
112	Izravni porezi	17,2	22,4	38,6	16,4	78,2	16,4	94,6
	Porezi na dohodak i dobit	6,2	12,6	27,5	5,3	46,3	5,3	51,6
	Ostali porezni prihodi	11,0	9,8	11,1	11,1	31,9	11,1	43,0
12	Neporezni prihodi	10,0	18,4	25,1	19,6	53,5	19,6	73,1
13	Ostali prihodi	0,0	0,0	0,1	0,1	0,1	0,1	0,2
14	Donacije/grantovi	0,0		0,0	0,0	0,0	0,0	0,0
15	Transferi viših razina	0,2	0,1	0,1	0,4	0,5	0,4	0,8
2	Tekući Rashodi	256,1	316,7	353,6	362,3	926,4	362,3	1288,7
21	Tekući izdaci	34,5	50,2	54,7	47,7	139,4	47,7	187,1
211	Plaće i naknade	30,4	45,1	46,0	38,2	121,5	38,2	159,7
212	Izdaci za materijal i usluge	4,1	5,1	8,8	9,5	17,9	9,5	27,4
22	Grantovi/Socijalni transferi/Subvencije	14,3	46,3	51,9	53,6	112,4	53,6	166,0
	Transferi domaćinstvima	10,7	38,0	40,2	40,1	88,9	40,1	128,9
	Transferi organizacijama/institucijama	0,9	1,8	1,0	1,7	3,7	1,7	5,4
	Subvencije	2,7	6,5	10,6	11,8	19,9	11,8	31,7
23	Plaćanje kamate	0,3	19,6	3,5	4,8	23,5	4,8	28,3
24	Ostali izdaci/potrošnja/transferi	2,5	10,8	7,6	16,3	21,0	16,3	37,3
25	Transferi sa JR	201,8	173,8	207,3	233,2	582,8	233,2	816,0
	od čega: Proračun BiH	46,2	44,0	46,2	67,6	136,5	67,6	204,1
	od čega: FBiH / županije, općine, Direkcija za ceste	119,2	97,0	128,3	127,2	344,4	127,2	471,7
	od čega: RS / gradovi, općine, JP "Putevi RS"	25,8	23,7	22,2	27,7	71,7	27,7	99,4
	od čega: Brčko	10,6	9,1	10,6	10,7	30,2	10,7	40,9
27	Transferi županijama, općinama i gradovima	2,7	16,1	28,5	8,0	47,3	8,0	55,3
28	Neto pozajmljivanje*			0,0	-1,3	0,0	-1,3	-1,3
3	Neto nabavka nefinancijskih sredstava	0,1	-1,0	1,0	0,8	0,2	0,8	0,9
4	Vladin suficit (+)/ deficit(-) (1-2-3)	92,3	21,8	48,7	29,8	162,7	29,8	192,5
	od čega: JR UNO	-11,9	-15,1	-20,4	-28,0	-47,4	-28,0	-75,4
5	Neto financiranje**	-24,80	-11,3	-10,3	-14,1	-46,4	-14,1	-60,5

Tabela 2. Mjesečni konsolidirani izvještaj

Preliminarni konsolidirani izvještaji: opća vlada, županije, općine, 2006

		I	II	III	IV	V	VI	VII	VIII	IX	X	XI	XII	Q1	Q2	Q3	Q4	Ukupno
1	Prihodi (11+12+13+14)	278.079.442	296.216.191	578.904.726	473.792.908	526.814.108	470.380.040	572.163.475	525.798.962	529.279.737	524.102.504	537.213.773	607.976.041	1.153.200.360	1.470.987.055	1.627.242.174	1.669.292.318	5.920.721.907
11	Prihodi od poreza	226.481.169	229.710.672	497.000.101	388.848.601	458.530.233	403.188.954	392.770.361	449.694.549	448.870.327	447.452.107	454.023.304	480.709.374	953.191.942	1.250.567.787	1.291.335.237	1.382.184.785	4.877.279.752
	Porezi na dobit pojedinaca i poduzeća	11.934.569	17.117.019	28.400.658	10.325.593	9.831.240	11.553.624	12.708.549	11.644.565	12.950.824	11.056.134	14.669.517	19.380.357	57.452.247	31.710.457	37.303.937	45.106.008	171.572.649
	Doprinosi za socijalnu zaštitu (Brčko)	1.159.755	1.159.755	1.159.755	1.451.037	1.434.156	1.509.195	1.557.845	1.422.817	1.450.410	1.675.243	1.579.699	2.580.529	3.479.264	4.394.388	4.431.072	5.835.471	18.140.195
	Porezi na plaće i radnu snagu	22.868.285	24.210.075	26.500.341	28.975.157	29.956.580	28.563.311	30.709.984	31.280.051	44.665.567	33.832.325	32.888.800	45.732.136	73.578.702	87.495.048	106.655.601	112.453.260	380.182.612
	Porez na imovinu	8.301.085	9.505.011	8.942.490	7.684.432	7.868.770	7.931.408	9.085.108	8.492.494	9.195.466	9.363.366	10.189.256	10.587.937	26.748.587	23.484.609	26.773.068	30.140.559	107.146.823
	Prihodi od neizravnih poreza*	180.580.796	175.716.312	427.962.006	337.304.690	406.687.391	350.979.074	335.568.569	393.608.908	377.768.444	391.377.411	394.493.480	404.842.072	784.259.114	1.094.971.155	1.106.945.921	1.190.712.963	4.176.889.153
	Ostali porezi	1.636.679	2.002.500	4.034.850	3.107.692	2.752.096	2.652.342	3.140.306	3.245.714	2.839.616	147.629	202.552	-2.413.657	7.674.029	8.512.131	9.225.637	-2.063.476	23.348.321
12	Neporezni prihodi	50.347.388	64.680.470	80.942.998	78.899.937	66.978.482	65.670.514	167.435.834	75.235.212	79.107.631	74.883.308	81.087.426	120.359.664	195.970.856	211.548.933	321.778.677	276.330.398	1.005.628.864
13	Tekuće potpore (Grantovi)	1.199.679	1.585.092	844.681	478.656	986.599	1.091.425	11.795.589	702.862	857.455	1.265.790	1.540.487	6.242.581	3.629.452	2.556.680	13.355.906	9.048.858	28.590.895
14	Ostali prihodi	51.206	239.958	116.946	5.565.715	318.793	429.147	161.691	166.340	444.324	501.298	562.557	664.423	408.110	6.313.656	772.354	1.728.277	9.222.397
2	Rashodi (21+22+23)	244.967.696	273.103.026	317.506.971	380.496.281	405.495.369	426.345.127	380.641.652	387.751.121	493.756.230	420.305.033	438.014.960	801.824.042	835.577.694	1.212.336.776	1.262.149.003	1.660.144.035	4.970.207.508
21	Tekući izdaci	242.681.092	268.350.305	313.563.849	376.097.715	399.813.979	422.053.539	375.439.440	373.264.509	435.426.559	413.710.943	432.757.352	753.021.582	824.595.247	1.197.965.233	1.184.130.508	1.599.489.877	4.806.180.865
	Plaće i naknade	131.851.419	145.041.620	153.666.061	155.846.233	157.575.171	178.012.236	159.386.085	159.067.788	152.516.951	177.848.321	164.487.092	220.905.434	430.559.100	491.433.641	470.970.825	563.240.846	1.956.204.412
	od čega: Bruto plaće	113.381.569	122.886.979	129.400.244	132.283.874	131.772.736	140.453.184	120.190.073	130.288.952	126.972.167	144.365.330	129.680.953	174.797.626	365.668.792	404.509.794	377.451.192	448.843.910	1.596.473.689
	od čega: Naknade	18.469.850	22.154.641	24.265.817	23.562.359	25.802.435	37.559.052	39.196.012	28.778.836	25.544.784	33.482.991	34.806.139	46.107.807	64.890.308	86.923.846	93.519.632	114.396.937	359.730.723
	Doprinosi poslodavca i ostali doprinosi	6.654.428	7.676.321	8.031.761	8.366.911	8.337.666	9.490.867	9.020.784	8.651.667	9.539.704	9.917.799	9.417.969	11.119.553	22.362.510	26.195.444	27.212.154	30.455.321	106.225.430
	Izdaci za materijal i usluge	31.756.762	42.552.084	43.824.463	49.403.249	52.703.181	55.018.473	49.265.876	51.914.079	62.773.064	63.180.026	75.642.419	142.620.923	118.133.309	157.124.904	163.953.019	281.443.368	720.654.600
	Grantovi	71.622.131	60.627.064	105.743.752	151.197.121	170.932.244	153.701.070	156.875.608	139.809.895	196.889.147	158.401.418	170.485.736	354.183.396	237.992.947	475.830.434	493.574.650	683.070.550	1.890.468.581
	Izdaci za kamate i ostale naknade	796.352	12.453.216	2.297.813	11.284.200	10.265.717	25.830.893	891.087	13.821.081	13.707.693	4.363.380	12.724.136	24.192.276	15.547.381	47.380.810	28.419.861	41.279.791	132.627.843
22	Ostali rashodi	1.903.540	3.954.580	4.092.727	5.797.204	4.777.727	5.777.646	4.327.802	4.214.637	55.420.223	2.383.548	5.044.975	41.469.491	9.950.847	16.352.577	63.962.662	48.898.014	139.164.100
23	Neto pozajmljivanje*	383.065	798.140	-149.605	-1.398.638	903.663	-1.486.059	874.409	10.271.976	2.909.447	4.210.543	212.633	7.332.969	1.031.600	-1.981.034	14.055.833	11.756.145	24.862.543
3	Neto nabavka nefinancijskih sredstava	-16.231.827	4.666.314	9.091.619	11.470.534	13.985.989	22.638.565	46.027.534	35.581.978	34.953.973	48.265.022	53.302.141	104.766.109	-2.473.894	48.095.088	116.563.484	206.333.272	368.517.950
4	Vladin suficit/deficit (1-2-3)	49.343.573	18.446.852	252.306.136	81.826.094	107.332.750	21.396.348	145.494.289	102.465.863	569.535	55.532.448	45.896.673	-298.614.110	320.096.560	210.555.191	248.529.687	-197.184.989	581.996.449
5	Neto financiranje**	-156.518	16.814.032	-4.531.644	-22.411.569	-2.570.457	-29.883.463	2.012.362	-4.807.450	-63.853.735	2.627.509	-11.247.227	-82.199.206	12.125.871	-54.865.489	-66.648.822	-90.818.924	-200.207.363

Tabela 3. Mjesečni konsolidirani izvještaj

Bosansko Podrinjska županija, 2006. godina

	I	II	III	IV	V	VI	VII	VIII	IX	X	XI	XII	Q1	Q2	Q3	Q4	Ukupno
1 Prihodi (11+12+13+14)	885.030	1.424.191	425.366	4.154.977	3.483.091	3.055.074	3.600.769	2.747.887	3.956.399	3.329.248	2.820.220	3.117.993	2.734.587	10.693.141	10.305.055	9.267.461	33.000.244
11 Prihodi od poreza	732.888	352.737	253.035	2.636.171	2.003.433	1.626.364	2.026.238	2.381.540	2.263.060	2.426.778	2.370.423	2.392.489	1.338.661	6.265.968	6.670.837	7.189.690	21.465.156
Porezi na dobit pojedinaca i poduzeća	11.920	19.566	23.594	17.246	46.803	15.979	22.415	20.328	14.883	34.713	17.181	26.272	55.079	80.027	57.626	78.166	270.898
Porezi na plaće i radnu snagu	113.982	128.554	149.402	240.906	186.803	197.778	178.161	234.865	192.344	246.512	227.245	251.926	391.938	625.486	605.369	725.682	2.348.476
Porez na imovinu	32.724	13.938	14.906	9.464	15.300	8.565	21.778	16.857	28.950	36.634	16.996	11.795	61.568	33.329	67.585	65.426	227.907
Domaći porezi na dobra i usluge (po propisima do 31.12.2005)	442.911	182.359	46.938	182.277	45.197	60.720	47.711	38.287	17.961	40.290	42.660	43.224	672.208	288.194	103.959	126.173	1.190.533
Prihodi od neizravnih poreza	126.931	3.739	8.386	2.175.782	1.702.059	1.335.299	1.750.122	2.062.273	2.001.800	2.058.026	2.057.682	2.046.221	139.056	5.213.140	5.814.194	6.161.929	17.328.319
Ostali porezi	4.420	4.582	9.809	10.496	7.272	8.024	6.051	8.931	7.122	10.603	8.659	13.052	18.811	25.792	22.105	32.314	99.022
12 Neporezni prihodi	150.649	438.094	170.823	266.838	202.433	787.439	818.182	360.716	409.954	249.600	288.633	526.828	759.565	1.256.710	1.588.851	1.065.061	4.670.187
13 Grantovi	0	625.000	0	1.250.000	1.275.000	636.741	753.716	0	1.275.000	649.200	158.205	158.205	625.000	3.161.741	2.028.716	965.610	6.781.067
od čega: Grantovi od ostalih razina vlasti	0	625.000	0	1.250.000	1.275.000	625.000	753.716	0	1.275.000	649.200	158.197	158.197	625.000	3.150.000	2.028.716	965.594	6.769.310
14 Ostali prihodi	1.494	8.360	1.508	1.968	2.224	4.530	2.633	5.632	8.386	3.669	2.960	40.470	11.361	8.723	16.650	47.099	83.833
2 Rashodi (21+22)	1.430.267	1.878.406	1.824.004	1.847.515	1.822.673	2.212.041	1.832.062	2.651.134	3.032.884	1.789.150	4.345.983	4.788.899	5.132.677	5.882.228	7.516.080	10.924.031	29.455.015
21 Tekući izdaci	1.430.267	1.878.626	1.824.223	1.847.734	1.822.884	2.212.193	1.832.215	2.651.286	3.022.884	1.714.150	4.296.135	4.739.204	5.133.116	5.882.812	7.506.385	10.749.488	29.271.800
Plaće i naknade	604.064	933.624	956.080	930.022	910.819	1.381.206	816.666	917.340	947.973	856.542	1.193.997	1.236.712	2.493.769	3.222.047	2.681.978	3.287.252	11.685.046
od čega: Bruto plaće	462.436	770.547	781.264	781.722	733.460	843.955	703.801	758.159	786.815	685.609	1.040.055	1.041.044	2.014.247	2.359.137	2.248.775	2.766.708	9.388.867
od čega: Naknade	141.629	163.077	174.816	148.300	177.359	537.251	112.865	159.181	161.158	170.933	153.943	195.668	479.521	862.910	433.204	520.544	2.296.179
Doprinosi poslodavca i ostali doprinosi	91.823	93.816	94.214	94.381	87.661	102.167	84.899	91.007	94.226	61.550	115.999	116.119	279.853	284.209	270.132	293.668	1.127.861
Izdaci za materijal i usluge	394.958	447.869	390.015	313.246	304.562	390.981	175.858	455.989	696.314	239.949	1.427.338	1.530.097	1.232.842	1.008.790	1.328.161	3.197.384	6.767.177
Grantovi	336.345	400.567	380.933	507.571	517.075	335.362	749.931	1.184.595	1.282.029	553.802	1.557.573	1.855.320	1.117.845	1.360.008	3.216.556	3.966.694	9.661.103
od čega: Grantovi drugim razinama vlade	10.106	56.596	37.543	7.908	71.554	84.693	151.187	309.325	525.556	54.124	357.594	379.345	104.245	164.155	986.068	791.064	2.045.532
Izdaci za kamate i ostale naknade	3.077	2.750	2.980	2.515	2.766	2.477	4.861	2.355	2.342	2.307	1.227	956	8.807	7.758	9.558	4.490	30.613
22 Neto pozajmljivanje*	0	-220	-220	-220	-212	-153	-153	-153	10.000	75.000	49.848	49.695	-439	-584	9.695	174.543	183.215
3 Neto nabavka nefinancijskih sredstava	111.572	23.692	21.257	82.071	57.138	25.831	66.017	25.368	91.981	77.080	78.533	62.699	156.521	165.040	183.366	218.312	723.240
4 Vladin suficit/deficit (1-2-3)	-656.809	-477.907	-1.419.894	2.225.391	1.603.280	817.202	1.702.689	71.386	831.534	1.463.018	-1.604.296	-1.733.604	-2.554.610	4.645.872	2.605.609	-1.874.882	2.821.989
5 Neto financiranje**	-15.184	-14.625	-15.273	-13.895	-14.559	-14.055	-78.051	-13.826	-163.988	-14.024	-6.545	-6.545	-45.083	-42.509	-255.865	-27.113	-370.570

Tabela 4. Mjesečni konsolidirani izvještaj

Iz rada Upravnog odbora Uprave za neizravno oporezivanje

(pripremaju: Šerifa Mujčić, Milan Kuridža)

Održana 79. sjednica Upravnog odbora

79. sjednica Upravnog odbora je održana u dva dijela. Prvi dio sastanka je održan u Sarajevu dana 15.05.2007. godine, a drugi dio također u Sarajevu dana 05.06.2007. godine. Pored ostalog na sjednici se raspravljalo o konačnom revizorskom izvještaju za 2005. godinu, UNO Strategiji za obuku / dalje usavršavanje, Pravilniku o službenom odijelu.

Upravni odbor je primio na znanje izvještaj neovisnog revizora "Deloitte" Banja Luka o izvršenoj reviziji raspodjele prihoda od neizravnih poreza sa jedinstvenog računa za 2005. godinu, a donošenje odluke o poravnanju prihoda od neizravnih poreza za 2005. godinu odgodio za nastavak 79. sjednice. Upravni odbor je odlučio da se projektni zadatak neovisne revizije usvoji na sljedećoj sjednici i da se ograniči na reviziju raspodjele prihoda sa jedinstvenog računa. Usvojen je Pravilnik o službenom odijelu. Isto tako, Upravni odbor je zaključio da Uprava za neizravno oporezivanje treba Upravnom odboru dostaviti prijedlog za pristupanje Uprave Međunarodnoj organizaciji za poreznu upravu (I.O.T.A.).

Uvažavajući nedavnu Odluku Visokog predstavnika prema kojoj se u 2007.godini Brčko Distriktu osigurava 3,55% od preostalog dijela neizravnih poreza, koji se koristi za raspodjelu za entitete i Distrikt, ili minimalno 124 mil KM u toku godine, na nastavku 79. sjednice Upravni odbor je donio Odluku o privremenoj raspodjeli prihoda od neizravnih poreza koje prikuplja UNO. Na temelju odluke Upravnog odbora u lipnju će se prihodi od neizravnih poreza dijeliti u sljedećim procentima:

Federacija BiH	64,88 %
Republika Srpska	31,57 %
Distrikt Brko	3,55 %

Upravni odbor je usvojio projektni zadatak za neovisnu reviziju raspodjele prihoda od neizravnih poreza sa jedinstvenog računa za 2006. i 2007. godinu i zaključio da je potrebno što prije uputiti poziv revizorskim kućama označenim u projektnom zadatku. Upravni odbor je imenovao komisiju za tender i zaključio da bi otvaranje prispjelih ponuda trebalo izvršiti 27.06.2007. godine.