

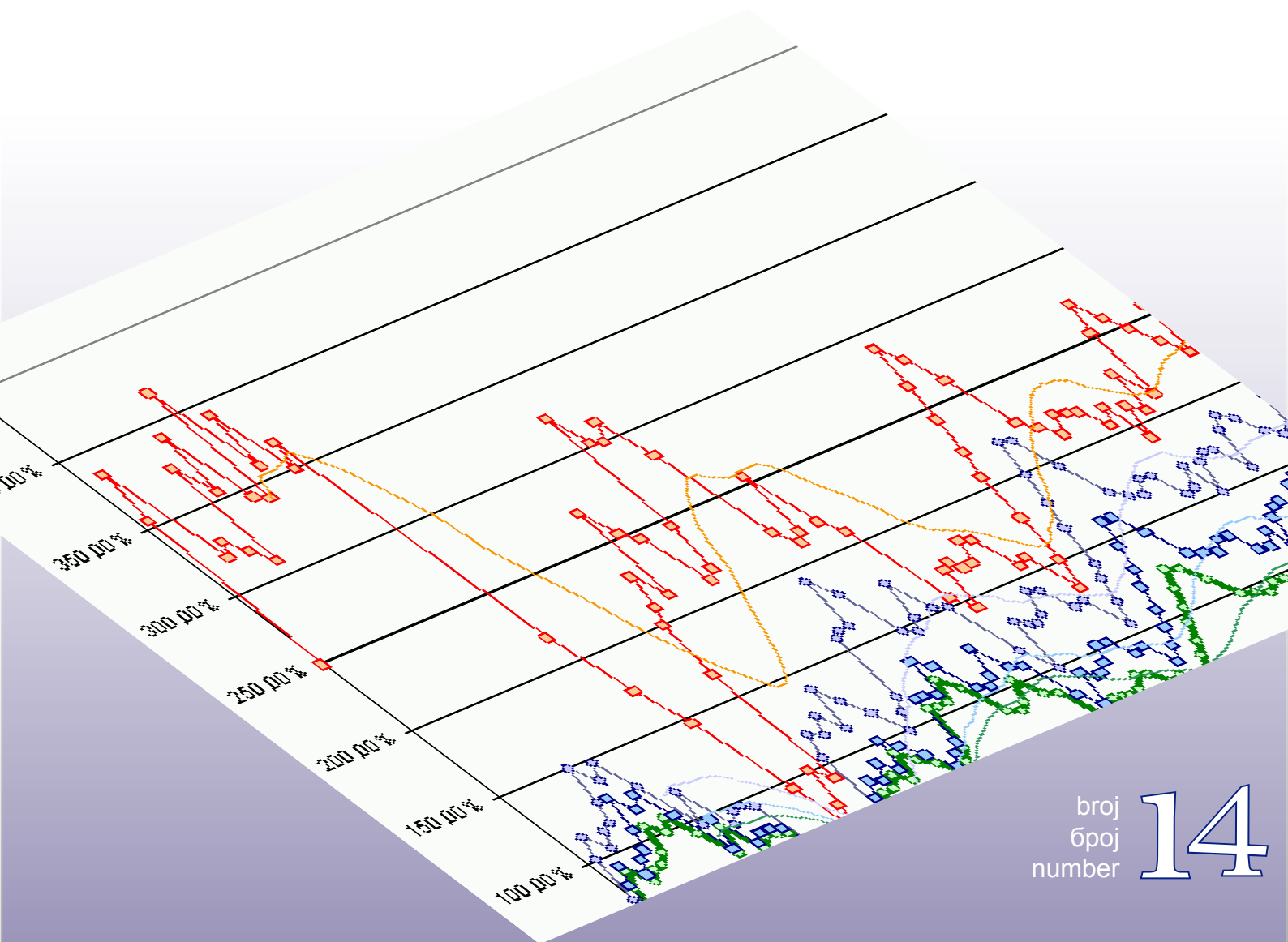
Bosna i Hercegovina
Odjeljenje za makroekonomsku analizu
Upravnog odbora Uprave za indirektno-
neizravno oporezivanje



Босна и Херцеговина
Одјељење за макроекономску анализу
Управног одбора Управе за indirektno-
опорезивање

Macroeconomic Unit of the Governing Board of the Indirect Tax Authority

Oma Bilten



broj
број
number

14

Уз овај број...

Велики број домаћих и страних аналитичара предвиђао је да ће избори у 2006. години довести до прекомјерног раста јавне потрошње. Нажалост, избори су се десили у години увођења ПДВ-а те је постојала реална опасност да се позитивни ефекти у виду суфицита текућих прихода од ПДВ-а прелију у јавну потрошњу да би се привукле одређене категорије бирача. У ситуацији када БиХ нема потписан stand-by аранжман са Међународним монетарним фондом, који обавезује на формирање одређеног суфицита, и у условима када није усвојен Закон о Фискалном савјету, па не постоји правно обвезујућа фискална координација између централних влада, појачана давања у јавну потрошњу нису изненађење. Међутим, неочекивано, „одлазећи“ парламентарци БиХ и Федерације БиХ донијели су одлуке које могу имати дугогодишње посљедице на одрживост фискалне позиције БиХ и на укупну макроекономску стабилност земље. На другој страни стално је присутна опасност увођења нулте стопе ПДВ-а или ослобађања која су у супротности са системом ПДВ-а у ЕУ. Не узимајући у обзир да је од 2007.г. планирано отварање БиХ према ЕУ и смањење прихода од царина, креирање нових краткорочних обавеза, уз смањење на страни прихода, би било погубно за фискалну одрживост земље. Уколико ствари остану како јесте, за сада је изгубљена могућност да се пораст прихода од ПДВ-а искористи за смањење пореза на радну снагу, што би потакнуло отварање нових радних мјеста. Не улазећи у оправданост одлука Парламената Одјељење у овом броју даје осврт о фискалној позицији БиХ у претходних неколико година, као и анализу фактора који могу утицати на њену фискалну позицију у будућности.

Као и до сада, у редовитом прилогу дајемо анализу наплате индиректних пореза у БиХ за август 2006. са освртом на наплату индиректних пореза за првих осам мјесеци. За дубљу анализу трошења вишка прихода од ПДВ-а потребно је располагати подацима о буџетима и извршењу буџета свих нивоа управе који се финансирају са јединственог рачуна у оба ентитета. Одјељење ће настојати да објављује парцијалне консолидације за ниво Федерације БиХ, које укључују кантоне и општине, док се у наредном периоду не комплетирају подаци од општина Републике Српске. На темељу расположивих, верификованих и обрађених података у овом броју објављујемо консолидоване мјесечне извјештаје за фискалне операције јединственог рачуна и ентитета за мјесец август и консолидоване мјесечне извјештаје за општу владу, који укључују фискалне операције централних влада (буџета БиХ, ентитета, Брчко Дистрикта) и буџета кантона за првих шест мјесеци 2006.г. Дајемо и консолидоване мјесечне извјештаје за неколико кантона чије су све општине доставиле мјесечне извјештаје Одјељењу за период јануар-јуни 2006. године.

мр.сц. Динка Антић
шеф Одјељења – супервизор

Садржај:

Анализа наплате индиректних пореза – август 2006.	2
Фискална позиција Босне и Херцеговине	6
Консолидовани извјештаји: општа влада	11
Консолидовани извјештаји: општа влада+кантони	14
Консолидовани извјештаји: Федерација БиХ	15
Консолидовани извјештаји: кантони	16
Активности Одјељења	19
превео: Един Смаилхоџић	

Наплата индиректних пореза – август 2006. године

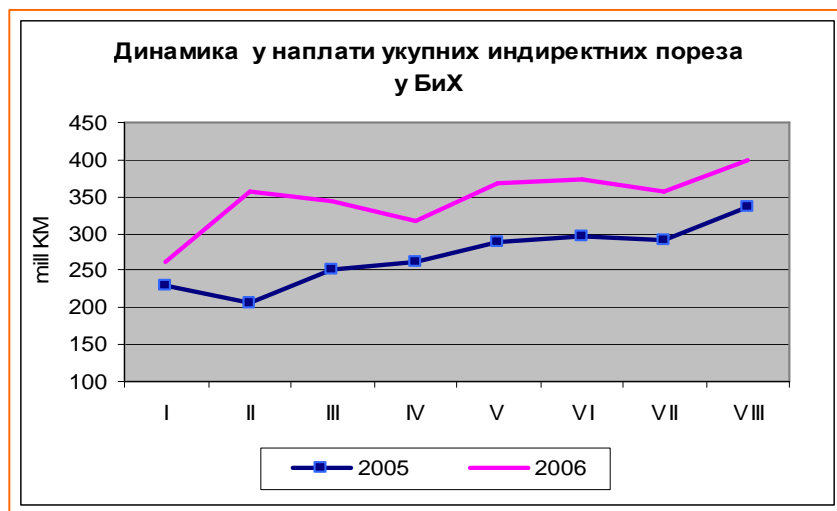
(припремила: мр. сц. Динка Антић)

Анализа наплате индиректних пореза заснива се на подацима о:

- нето готовинском току на јединствени рачун УИО¹
- укупној наплати индиректних пореза без обзира на ниво владе који је извршио наплату (УИО или ентитетске владе)²

У августу 2006. године на јединствени рачун УИО је наплаћено нешто више од 386³ мил КМ индиректних пореза у нето износу, што је знатно више него у јулу 2006.г. Ово је највиши мјесечни износ наплате на јединствени рачун у 2006. години. За осам мјесеци 2006.године наплаћено је укупно 2,776 млрд КМ индиректних пореза у БиХ нето или за 28,5% више него у истом периоду 2005.г. При томе је УИО наплатила 2,574 млрд КМ нето прихода или 93%, а ентитетске управе и Брчко Дистрикт остатак од 201 мил КМ.

Посматрајући динамику у наплати индиректних пореза за осам мјесеци 2005. и 2006. године примјећује се да наплата у 2006. години прати стандардни сезонски шаблон наплате у 2005. години, осим „турбуленција“ на почетку 2006.године узроковану увођењем ПДВ-а:



Графикон 1.

Биће занимљиво пратити даљи развој догађаја будући да је традиционално август мјесец у којем се наплати највише индиректних пореза у земљи.

У августу је забиљежен раст наплате прихода од царина и царинских дажбина. У односу јули наплаћено је за 10,24% више прихода од царина, међутим, на нивоу периода јануар-август у односу на исти период 2005.г. наплаћено је мање прихода од царина за

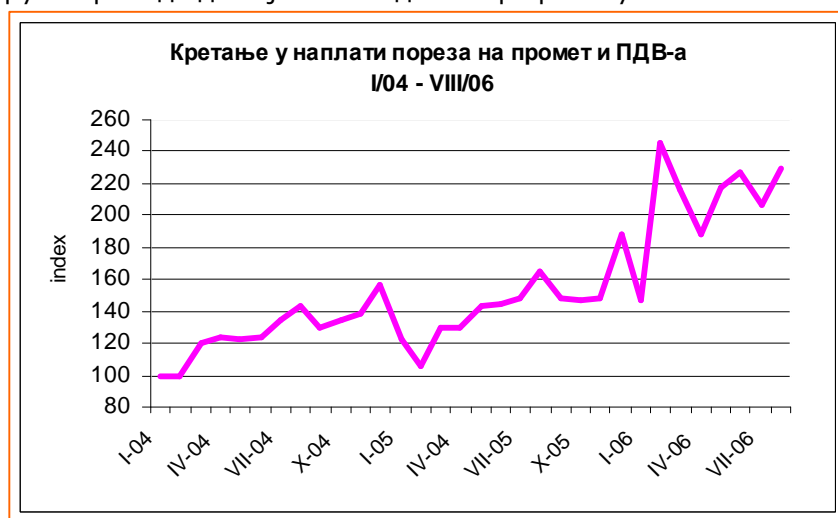
¹ Бруто наплату ПДВ-а чини наплата ПДВ-а на увоз, наплата по ПДВ-е пријавама и други случајеви једнократне или принудне наплате ПДВ-а. Нето наплата ПДВ-а се добије након умањења бруто наплате за износ исплаћеног поврата. Приходи од осталих индиректних пореза су умањени за износе осталих поврата са јединственог рачуна.

² више о проблему извјештавања о наплаћеним индиректним порезима у првој години ПДВ-а у Билтену бр. 7

³ УИО је наплатила и додатних 53,240 мил КМ прихода који су остали неусклађени након компилације аналитике уплата (јединствени рачун) и аналитичке евиденције обвезника у модулима ИТ система УИО (ПДВ, царине, акцизе) на дан 31.8.2006. Износ неусклађених прихода није укључен у анализу наплате индиректних пореза.

8,96%. Наставља се тренд раста прихода од акциза. У августу је наплаћено за скоро 16% више акциза у односу на јули, а раст на нивоу посматраног периода износи 6,37% у односу на исти период 2005. године. У августу је забиљежен раст акциза на увезену нафту и деривате нафте. Занимљив је и велики пораст акциза на домаћи духан и духанске прерађевине у односу на јули који значајно „искаче“ из стандардног двомјесечног циклуса наплате акциза на ову групу производа.

Успоредба наплате ПДВ-а и пореза на промет могућа је једино на укупном нивоу без обзира на ниво владе која је наплатила порез. Да би се упоредила наплата ПДВ-а у 2006. са наплатом пореза на промет у 2005. нужно је на наплату ПДВ-а додати наплату заосталог пореза на промет на ентитетским рачунима у 2006.г.⁴ У августу 2006.г. су приходи од ПДВ порасли за 5,24% у односу на јули. Поредећи са истим периодом 2005.г. у 2006.г. је наплаћено за 54,16% више ПДВ-а и пореза на промет. Кретање наплате ове групе прихода дато је на сљедећем графикону:



Графикон 2.

Наплата ПДВ-ау августу је и у апсолутном износу највиша у 2006. години иако је у августу почела исплата акумулираних пореских кредита за пореске периоде јануар и фебруар, тако да су укупни поврати за 50% већи него у јулу. Структура поврата ПДВ-а у августу изгледа као на сљедећем графикону:



Графикон 3.

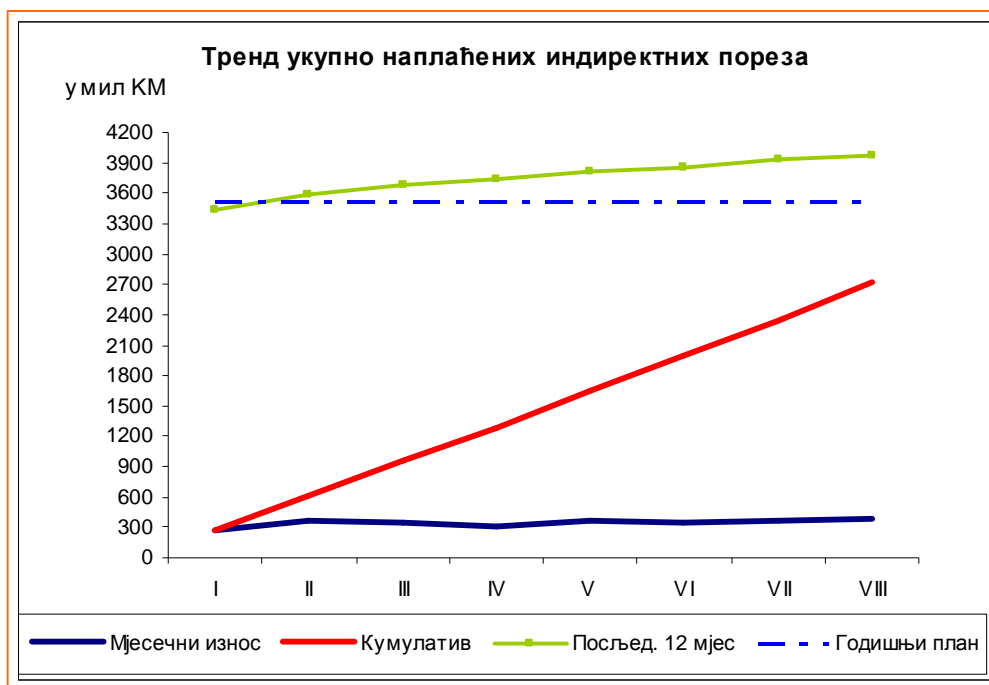
⁴ Више о методологији за компаративно извјештавање о наплати индиректних пореза у 2006.г. у Билтену 7

На дан 31.8.2006.г. салдо акумулираних пореских кредита износи 121,7 мил КМ који ће бити исплаћени обвезницима у складу са динамиком исплате коју је усвојио Управни одбор УИО у јулу 2006.године. Исплата акумулираних поресних кредита реализираће се из средстава резерви на јединственом рачуну УИО.

У августу дугови по основу ПДВ-а су значајно порасли и салдо дуга на крају мјесеца износи 55,7 мил КМ. Степен поштивања обавеза по основу ПДВ-а је доста висок, више од 98% регистраних обвезника редовно подноси пријаве ПДВ-а и уплаћује обавезу за ПДВ. Само 18,5% дуга отпада на дугове неплаћене по пријавама ПДВ-а са укљученим затезним каматама и накнадним теретима. Већина дуга је аутоматски разрезана од стране УИО за обвезнике који су пропустили да поднесу пријаве⁵. Да би се побољшала финансијска дисциплина обвезника, спријечило даље гомилање дугова и дерогирање система ПДВ-а **потребно је да УИО што прије кадровски попуни одсјек за принудну наплату у регионалним центрима УИО.**

Умјесто закључка

У цјелини наплата индиректних пореза, а поготово ПДВ-а, је константно у успону и изнад је пројектоване. То се може уочити и на сљедећем графикону:



Графикон 4.

⁵ Razrez poreza se vrši automatski u IT sistemu UIO na bazi procijenjenog prometa iz prošle ili ove godine, što znači da se može desiti da se u postupku naplate duga utvrdi da je iznos stvarne obaveze za PDV-a manji od razrezanog PDV-a, pogotovo ako su neki obveznici prestali sa obavljanjem djelatnosti, a propustili su da o tome izvijeste UIO.

За осам мјесеци 2006. наплаћено је 76% планираног износа индиректних пореза у БиХ⁶. Кад је у питању ПДВ-а план је испуњен са 83,11%, а наплата заосталог пореза на промет на рачуне ентитета је већ премашила годишњи планирани износ за 33%.

До сада је наплата индиректних пореза била више него успјешна.

У наредним мјесецима може се очекивати мања наплата индиректних пореза из више разлога:

- према историјским подацима из 2004. и 2005.г. наплата индиректних пореза је највиша у августу, а просјечна мјесечна наплата у остатку године око 8% нижа од максимума у августу
- по основу поврата акумулираних пореских кредита.

Висина наплате индиректних пореза овиси и о степену наплате акумулираних дугова по основу ПДВ-а до краја године.

Међутим, на наплату индиректних пореза значајан утицај ће имати и пад цијена нафте на свјетском тржишту, који би се требао одразити на пад наплате индиректних пореза на увоз нафте и деривата који се обрачунавају *ад валорем* (царина, ПДВ), будући да увоз нафте и нафтних деривата чини 16% укупног увоза БиХ. Да ли ће пад цијена енергента довести до значајнијег пада цијена инпута домаћих произвођача, а тиме и до пада продајних цијена добара и услуга у БиХ, што би водило подизању конкурентности, већој продаји и профиту, мало је вјероватно. Уобичајена је пракса да цијене горива на БХ тржишту спорије падају него на свјетском тржишту, док остали трговци у таквим ситуацијама задржавају исте малопродајне цијене, а на рачун смањених цијена инпута повећавају своју маржу.

И девет мјесеци након увођења ПДВ-а постоји неразумијевање у јавности у вези могућих "вишкова" прихода од ПДВ-а. Ово неразумијевање је додатно потенцирано предизборном кампањом и обећањима датим бирачима.

Постоји потреба да се појасне двије ствари, о формирању "вишка" и његовом трошењу: (i) у јавности се стиче утисак да се "вишак" ПДВ-а кумулира на једном мјесту, те да се (ii) тако акумулирани "вишак" може трошити за разне намјене (од исплата социјалних давања до исплате старе девизне штедње).

Стога није на одмет поновити да УИО свакодневно празни јединствени рачун на који се у току дана прикупе индиректни порези. Прикупљени приходи се, након финансирања буџета БиХ и отплате доспјелог вањског дуга, дистрибуирају на рачуне трезора ентитета и Брчко Дистрикта. Ентитети, у складу са ентитетским прописима, врше даљу расподјелу према кантонима, дирекцијама за цесте, општинама и градовима.

Стога, **сви "вишкови" прихода се не налазе на рачуну УИО, нити су кумулирани на једном мјесту, него се налазе на рачунима ентитета, Дистрикта, 10 кантона и рачунима 144 општине Федерације БиХ и РС.** Једино на рачуну Трезора БиХ нема никаквих вишкова прихода по овом основу будући да се дио буџета БиХ, који потиче са јединственог рачуна УИО, финансира у апсолутном износу, док остали побројани нивои влада учествују у проценуталном износу у расподјели прихода од индиректних пореза. Овакав посебан положај буџета БиХ у систему расподјеле са јединственог рачуна има предности само у случају да подбаци наплата индиректних пореза. Тада је буџет БиХ заштићен, а сви остали учесници расподјеле би сносили губитке прихода.

⁶ План наплате индиректних пореза у 2006.г. износи 3,653 млрд КМ, од чега 3,503 млрд КМ на јединствени рачун УИО. План наплате је усвојио Фискални савјет БиХ у октобру 2005.г. Више о томе у Билтену бр. 3.

Међутим, у условима високе наплате индиректних пореза, као што је био случај у 2005.г. а поготово у 2006.г., држава БиХ добија само договорени планирани износ, док суфицит у приходима користе остали нивоии владе, од ентитета, кантона до општина.

Исто тако, треба напоменути да се "вишкови" прихода могу користити искључиво у складу са планираним буџетима или након усвојеног ребаланса. С друге стране, иако су "вишкови" прихода од ПДВ-а значајни, дисперзија на око 160 рачуна нивоа влада у БиХ не омогућава најефикасније алоцирање ових средстава, поготово не усмјеравање тог суфицита на измирење унутрашњих дугова попут старе девизне штедње. Стога, **на нивоима влада је велика одговорност да сваки вишак прихода у односу на планирани употријеби у праве намјене**, а не за стварање нових обавеза које ће се реализовати у 2007.години.

Фискална позиција Босне и Херцеговине

(пише: Огњен Ђукић, макроекономиста у Одјељењу)

Фискална консолидација: добри резултати тешко постигнути

Босна и Херцеговина је у посљедњих неколико година направила значајан напредак у свођењу јавне потрошње на одржив ниво. Контролисање потрошње је било неопходно узимајући у обзир чињеницу да се страна помоћ домаћим буџетима непрестано смањивала што је као резултат имало већу зависност од домаћих извора финансирања. Поред тога, недовољна дефинисаност додатних расходних обавеза у наредном периоду (неријешено питање унутрашњег дуга, планови о формирању нових државних институција и сл.) су захтијевали опрезност у процесу средњорочног буџетског планирања. Међународна заједница предвођена са ММФ-ом је овдје играла значајну улогу пружајући техничку помоћ БиХ властима у процјењивању одрживог нивоа јавне потрошње⁷. Тако је ММФ у 2005. години предложио укључивање страних пројеката, тј. оног њиховог дијела који представља задужење БиХ, у калкулацију буџетског биланса (суфицита или дефицита). Поред тога, ММФ је условио потписивање кредитног *stand-by* аранжмана обавезивањем Фискалног савјета да у 2006. г. планира остварење суфицита у износу од око КМ 230 милиона (1,5% БДП-а). Фискални савјет је овај захтјев оцијенио неприхватљивим јер је то подразумијевало да би се дефицит страних пројеката морао компензовати додатним смањењем потрошње на другим мјестима у циљу постизања предложеног суфицита. Такође, постојале су значајне разлике између домаћих власти и ММФ-а у процјенама обима страних пројеката који ће бити ангажовани у току 2006. године што је као крајњи резултат имало непотписивање наведеног *stand-by* аранжмана.

Ипак се може рећи да је консолидовани буџетски суфицит БиХ у периоду до 2006. године остварио значајно побољшање (види Табелу 1) па је тако према подацима Централне банке суфицит свих нивоа владе, не рачунајући општине и стране пројекте, на крају 2005. године износио КМ 352 милиона (2,4% БДП-а). Процјењено је да, након укључења општина и страних пројеката у ову рачуницу, суфицит износи око КМ 130 милиона (0,9% БДП-а) што је и даље примјетан напредак у односу на претходне године.

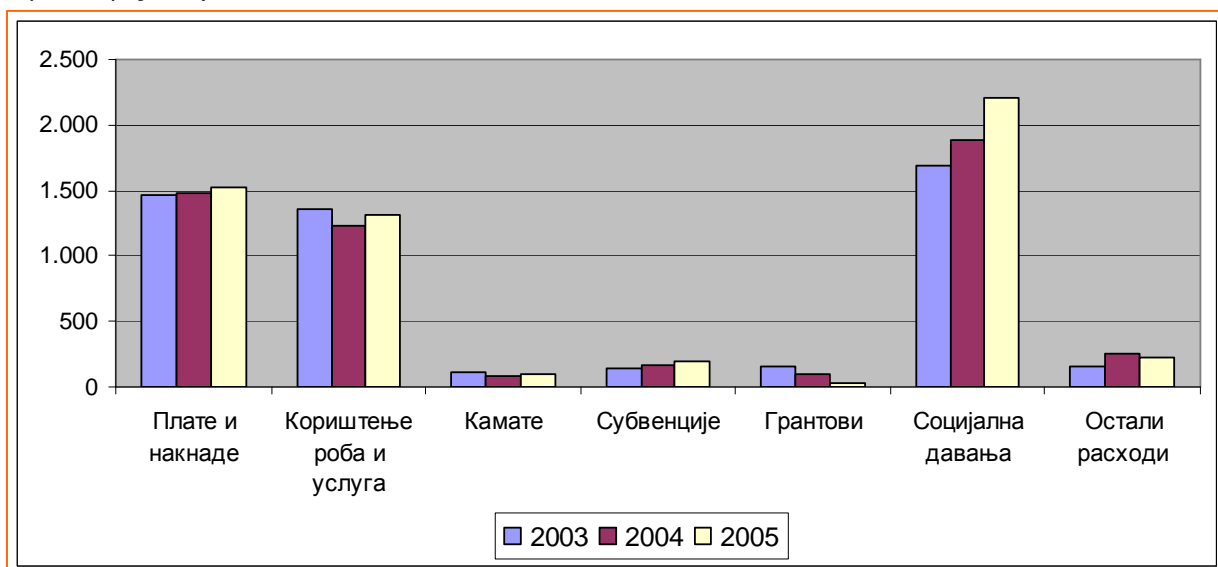
⁷ Планирано је да БиХ развије домаће капацитете у овом пољу као и другим аспектима макроекономске анализе кроз јачање Одјељења за макроекономску анализу и Јединице за економско планирање и истраживање (ЕПРУ).

Извори суфицита

Како је остварен овај напредак? У првом реду за то је заслужан релативно снажан раст прихода у 2004. а посебно у 2005. години од 5% и 9% респективно. Најзначајнији извори овог раста долазе од повећаних уплата за доприносе од 9,1% у 2004. години и прихода од индиректног опорезивања од 17,4% у 2005. години. Индиректни порези представљају најзначајнији извор прихода и чине готово половину укупних текућих прихода у БиХ. Њихово учешће у укупним текућим приходима се повећало са 46,6% у 2003. години на 49,4% у 2005. години. Раст приватне потрошње и увоза као и повећање ефикасности кроз хармонизацију закона из области индиректног опорезивања и успоставу Управе за индиректно опорезивање су важни фактори који су допринијели повећању прихода по овом основу. У 2006. години са увођењем ПДВ-а се очекује даље повећање удјела индиректних пореза у укупним приходима док се тек у наредним годинама очекује стабилизација овог тренда и јачање директног опорезивања. Овај процес је у директној вези са резултатима текуће реформе директних пореза.

И поред тога, напретка по основу повећања оствареног суфицита не би било да се потрошња јавног сектора у посматраном периоду није задржала испод раста прихода. Текући расходи у посматраном периоду су расли на нивоу од 4,9% у 2004. години и 9,1% у 2005. години, тј. за око 2 постотна поена мање него приходи у истим годинама. Једна од најпозитивнијих карактеристика овог периода јесте умјерен раст расхода по основу плата и накнада од 1,2% у 2004. и 2,5% у 2005. години. На овај начин учешће плата у текућим расходима је сведено на 27,2% у 2005. години. Са друге стране, текућа потрошња по основу социјалних трансфера је имала висок раст у обе године – 12% у 2004. и 16,5% у 2005. години – што је **повећало учешће социјалних трансфера у укупним текућим расходима са 33,4% у 2004. години на чак 39,5% у 2005. години.**

Графикон 5. Текући расходи за све нивое владе БиХ, у КМ милионима (не укључује општине и стране пројекте)



Табела 1. Извршење буџета за све нивое владе БиХ, у КМ хиљадама (не укључује општине и стране пројекте)

	Опис	у хиљадама КМ			структура у %			проmjена у %	
		2003	2004	2005	2003	2004	2005	2004	2005
1	Приходи	5.311.880	5.573.626	6.079.389	100,0%	100,0%	100,0%	104,9%	109,1%
	Порез	2.866.640	3.004.231	3.407.554	54,0%	53,9%	56,1%	104,8%	113,4%
	Порез на доходак, добит и капиталне добитке	94.708	128.947	126.804	1,8%	2,3%	2,1%	136,2%	98,3%
	Порез на плате и радну снагу	213.599	231.238	252.425	4,0%	4,1%	4,2%	108,3%	109,2%
	Порез на имовину	6.599	6.635	7.422	0,1%	0,1%	0,1%	100,6%	111,9%
	Индиректни порези	2.477.475	2.556.536	3.000.918	46,6%	45,9%	49,4%	103,2%	117,4%
	Остали порези	74.259	80.874	19.986	1,4%	1,5%	0,3%	108,9%	24,7%
	Доприноси за социјално	1.749.301	1.908.041	2.010.440	32,9%	34,2%	33,1%	109,1%	105,4%
	Грантови	50.480	39.311	51.392	1,0%	0,7%	0,8%	77,9%	130,7%
	Остали приходи	645.460	622.043	610.002	12,2%	11,2%	10,0%	96,4%	98,1%
2	Расходи	5.043.334	5.191.398	5.566.696	100,0%	100,0%	100,0%	102,9%	107,2%
	Компензација запослених	1.461.172	1.478.294	1.515.616	29,0%	28,5%	27,2%	101,2%	102,5%
	Плате и накнаде	1.461.172	1.478.294	1.515.616	29,0%	28,5%	27,2%	101,2%	102,5%
	Доприноси за социјално	0	0	0	0,0%	0,0%	0,0%
	Кориштење роба и услуга	1.348.041	1.223.542	1.311.971	26,7%	23,6%	23,6%	90,8%	107,2%
	Кamate	107.904	82.750	92.578	2,1%	1,6%	1,7%	76,7%	111,9%
	Субвенције	134.681	168.294	196.849	2,7%	3,2%	3,5%	125,0%	117,0%
	Грантови	152.307	100.924	30.751	3,0%	1,9%	0,6%	66,3%	30,5%
	Социјална давања	1.686.033	1.888.502	2.200.051	33,4%	36,4%	39,5%	112,0%	116,5%
	Остали расходи	153.198	249.093	218.881	3,0%	4,8%	3,9%	162,6%	87,9%
	Бруто оперативни биланс (1-2)	268.546	382.228	512.692	5,1%*	6,9%*	8,4%*	142,3%	134,1%
	Трансакције у нефинансијским средствима								
3	Нето набавка нефинансијских средстава	173.398	137.989	160.317	100,0%	100,0%	100,0%	79,6%	116,2%
	Стална средства	168.686	115.027	198.286	97,3%	83,4%	123,7%	68,2%	172,4%
	Остало	4.712	22.962	-37.969	2,7%	16,6%	-23,7%	487,3%	-165,4%
	Нето позајмљивање/задуживање (1-2-3)	95.148	244.239	352.375	1,8%*	4,4%*	5,8%*	256,7%	144,3%

Извор: Централна банка БиХ

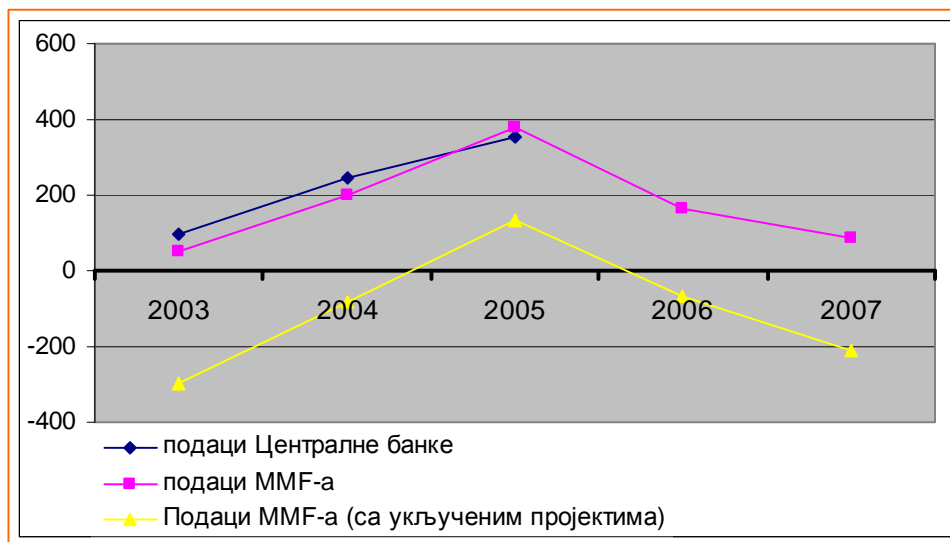
*Удио у укупним текућим приходима

Од 2006. опет у дефицит?

Међутим, планирани буџети за 2006. годину предвиђају значајно погоршање фискалног биланса (Види Графикон 6). Најављени пораст прихода од ПДВ-а оснажио је захтјеве за повећањем буџетских плата и социјалних трансфера док су овогодишњи републички избори допринијели стављању ових захтјева у први план. Парламентарна скупштина БиХ недавно је усвојила Закон о обавезама по основу рачуна старе девизне штедње који, као што је познато, предвиђа отплату обавеза по основу старе девизне штедње у року од 5 година. Такође, Преставнички дом Парламента Федерације БиХ је усвојио Закон о правима демобилисаних бораца и чланова њихових породица који такође предвиђа повећање расхода.

Одјељење за макроекономску анализу је у више наврата упозоравало да је значајан дио пораста прихода од ПДВ-а у односу на приходе од пореза на промет повезан са иницијалним ефектом увођења ПДВ-а и да не треба претпоставити да ће се такав раст прихода наставити и у сљедећим годинама. Ипак, већ у првом дијелу 2006. године дошло је до најаве повећања буџетских плата посебно на нижим нивоима управе – кантонима и општинама – као и о расту потрошње по осталим ставкама буџета. Овдје је важно напоменути да подизање нивоа текуће потрошње у једној години преноси оптерећење тог нивоа потрошње и на идуће године. Пријашња искуства су показала да се веома тешко долазило до повратка на пријашње стање кроз накнадно смањење потрошње.

Графикон 6. Буџетски суфицит/дефицит за све нивое владе у БиХ, у КМ милионима (2003-2005 стварни подаци, 2006-2007 пројекције)



У прошлом броју Билтена смо говорили о значају и улози фискалне политике за макроекономску стабилност Босне и Херцеговине. Такође је било говора о кључној улози Фискалног савјета који, између осталог, има за циљ одређивање консолидоване фискалне позиције БиХ, тј. циљање одређеног нивоа буџетског суфицита или дефицита од чега директно зависи обим јавне потрошње⁸. Најновији развој догађаја указује на

⁸ Потрошња јавног сектора, која укључује потрошњу свих нивоа владе, државних фондова, дирекција за путеве и страних пројеката, је чинила око половине официјелног бруто друштвеног производа (БДП-а) БиХ у 2005. години. Овако висока заступљеност јавног сектора дијелом произилази из потцијењености званичног БДП-а који у себи не садржи адекватну процјену сиве економије. Ако кориситмо процјену Централне банке о величини БДП-а који укључује сиву економију онда се однос потрошње јавног сектора смањује на 37% БДП-а.

слабости фискалног система БиХ као и на **посљедице неусвајања Закона о Фискалном савјету који би званично прописао начин координације фискалних политика свих нивоа владе**. Само усаглашена фискална политика која се проводи на свим нивоима власти и укључује све облике јавне потрошње може задовољити потребу одржавања макроекономске стабилности БиХ. Она укључује одређивање буџетских плафона у складу са расположивим приходима за све нивое власти гдје се свака додатна потрошња може остварити само кроз смањење потрошње на другим мјестима или кроз додатно опорезивање. У супротном, неконтролисана јавна потрошња води повећању спољне задужености, расту текућег дефицита, потискивању приватних инвестиција, деградирању кредитног рејтинга земље, а може и уздрмати стабилност монетарног и банкарског система.

Преноси надлежности и буџет институција БиХ

Трансфери надлежности са једног нивоа владе на други су по правилу праћени са кореспондентним повећањем једног а смањењем другог буџета. Овакве тенденције захтијевају промјену у класичном приступу буџетског извјештавања и њиховој анализи. На примјер, оне чине бесмисленим поређења извршења укупних буџета по економској класификацији у току одређеног периода са истим периодом из претходне године ако се то ради појединачно по нивоима владе. У том смислу, анализе консолидованих извјештаја који укључују више нивоа влада ће све више добијати на значају јер само овакви извјештаји откривају стварне промјене јавне потрошње по појединачним економским ставкама. Прегледи извршења буџета по функционалној класификацији ће такође добијати на значају јер они откривају намјену планираних средстава. Исто тако, дубље анализе буџета појединачних буџетских корисника од стране самих корисника, али и њихових влада, ће бити неопходне. Овакав тренд је у складу са текућом реформом процеса буџетског планирања које има за циљ да оснажи везу између остварених резултата по појединачним буџетским корисницима и додијелиених средстава.

Поменути пренос надлежности је највише примјетан на релацији ентитети - институције БиХ. Буџет институција за 2006. годину, искључујући средства за сервисирање спољног дуга, износи 666,5 милиона КМ што је скоро дупло већи износ (198%) у односу на 2005. годину. Најзначајнији допринос овом повећању свакако је имало формирање Министарства одбране на државном нивоу са припадајућим буџетом од 278,1 милиона КМ. Може се рећи да је у претходним годинама државни буџет био помало у сјенци ентитетских буџета и фондова како због саме величине ентитетских буџета тако и због њихове израженије социјалне компоненте. Ипак, снажан раст државног буџета као и очекивања даљег раста налажу помније праћење дисциплине његовог извршења. У првој половини 2006. године остварени текући расходи су износили 244,5 милиона КМ што представља извршење од 42,6% у односу на планиране текуће расходе. Највећу ставку у текућим расходима заузимају бруто плате и накнаде које су у првих пола године исплаћене у износу од 201,8 милиона КМ или 45% од плана. **Вриједно је навести да планиране бруто плате и накнаде за 2006. годину обухватају 78% укупних текућих расхода или 67,2% укупних расхода институција БиХ.**

Ипак, овдје је опет битно напоменути да је оцјењивање учешћа плата и накнада као и других врста расхода у буџету најмјеродавније кроз **консолидацију свих нивоа владе на који начин се добијају међународно упоредиве вриједности.**

Мјесечни консолидовани извјештај општа влада I – VIII 2006. године

припремила: Александра Регоје

мил КМ

	I	II	III	IV	V	VI	VII	VIII	Q1	Q2	Q3	тотал
Текући Приходи	218,1	360,4	384,9	342,7	401,7	385,4	494,7	431,5	963,4	1129,9	926,2	3019,5
<i>Порезни приходи</i>	206,0	343,9	355,1	330,5	382,5	368,1	375,6	406,6	904,9	1081,1	782,2	2768,2
<i>Инди­ректни порези (и средства са ЈР)</i>	190,7	322,6	323,6	315,9	366,4	351,2	357,0	388,5	836,9	1033,4	745,4	2615,8
ПДВ	57,3	212,7	203,7	194,4	224,3	215,4	215,6	226,4	473,7	634,1	442,0	1549,9
ПДВ на увозе	56,5	102,6	136,7	134,2	165,7	159,2	161,1	178,5	295,8	459,2	339,6	1094,6
ПДВ обавеза према ПДВ пријавама	0,8	100,7	75,9	76,6	75,4	80,2	78,0	83,5	177,4	232,2	161,5	571,1
ПДВ према аутоматском раз­резу од стране УИО			0,1	0,7	0,1	0,3	0,1	0,2	0,1	1,0	0,3	1,4
ПДВ једнократне уплате	0,1	9,4	2,1	0,3	0,1	0,2	0,2	0,3	11,6	0,6	0,5	12,7
остало			0,1	0,1	0,2	0,3	0,8	0,5	0,1	0,5	1,2	1,8
Поврат ПДВ			-11,2	-17,5	-17,2	-24,7	-24,5	-36,5	-11,2	-59,5	-61,0	-131,6
Царине	33,3	30,8	41,5	39,3	49,1	47,0	47,4	52,2	105,6	135,4	99,6	340,6
Порез на промет	25,0	10,6	4,4	3,0	3,2	2,2	1,9	2,5	40,0	8,3	4,4	52,7
увозни акцизни производи	7,8	0,2	0,0	0,0	0,2	0,0	0,0	0,0	8,0	0,2	0,0	8,3
домаћи акцизни производи	1,1	2,0	0,2	0,1	0,1	0,1	0,0	0,4	3,3	0,4	0,4	4,1
остали производи	9,4	4,1	2,3	1,2	1,2	0,9	0,8	1,2	15,8	3,4	2,0	21,1
на услуге	6,5	4,0	1,7	0,9	0,7	0,4	0,4	0,3	12,2	2,0	0,8	15,0
остало	0,2	0,3	0,2	0,7	0,9	0,7	0,6	0,6	0,7	2,3	1,2	4,2
Акциза	62,8	56,9	63,1	66,4	74,0	72,2	76,1	88,1	182,8	212,6	164,2	559,5
увозни пр.	50,5	45,7	48,4	54,1	58,0	57,5	61,9	70,1	144,6	169,6	132,0	446,2
у земљи	12,3	11,2	14,7	12,3	16,0	14,7	14,2	18,1	38,2	43,0	32,2	113,4
Путарина	11,9	11,2	12,1	14,3	15,9	14,3	15,8	18,6	35,1	44,5	34,4	114,0
Остало	0,4	0,5	0,7	0,7	0,9	0,9	0,9	0,9	1,6	2,5	1,8	5,9
Остали поврати			-1,9	-2,2	-1,0	-0,7	-0,6	-0,4	-1,9	-3,9	-1,0	-6,8
Директни порези	15,3	21,3	31,5	14,7	16,1	17,0	18,6	18,1	68,0	47,7	36,8	152,5
Порези на доходак и добит	6,9	10,3	20,0	3,6	3,4	5,5	5,6	5,5	37,3	12,4	11,0	60,8
Остали порески приходи	8,4	10,9	11,4	11,0	12,7	11,5	13,0	12,7	30,7	35,2	25,7	91,7
<i>Непорезни приходи</i>	11,6	16,1	29,7	12,0	19,0	16,9	118,9	24,7	57,3	47,9	143,6	248,9
<i>Остали приходи</i>	0,0	0,0	0,0	0,1	0,1	0,1	0,0	0,0	0,0	0,3	0,0	0,4
<i>Донације/грантови</i>	0,0	0,3	0,1	0,0	0,0	0,2		0,0	0,4	0,3	0,0	0,6
<i>Трансфери виших нивоа</i>	0,5	0,1	0,1	0,1	0,1	0,1	0,1	0,2	0,7	0,3	0,3	1,3

мил КМ

	I	II	III	IV	V	VI	VII	VIII	Q1	Q2	Q3	тотал
Текући Расходи	203,4	298,8	221,3	339,6	402,0	370,4	359,5	379,7	723,5	1112,0	739,2	2574,7
Текући издаци	28,5	43,5	46,7	48,2	49,1	62,5	45,0	45,3	118,8	159,8	90,4	368,9
Плаће и накнаде	25,8	37,4	39,6	40,5	41,7	53,1	36,3	37,1	102,8	135,4	73,4	311,6
Плаће	24,9	34,7	36,5	37,2	38,4	47,7	31,3	30,4	96,0	123,3	61,7	281,0
Накнаде	0,9	2,8	3,1	3,3	3,3	5,4	4,9	6,8	6,8	12,1	11,7	30,6
Издаци за материјал и услуге	2,8	6,0	7,1	7,6	7,4	9,3	8,8	8,2	16,0	24,4	17,0	57,3
Грантови/Социјални трансфери/Субвенције	37,5	10,3	51,3	60,5	90,1	70,6	67,5	68,8	99,1	221,2	136,2	456,6
Трансфери домаћинствима	32,5	3,6	45,2	38,3	68,7	53,7	41,8	45,0	81,2	160,7	86,8	328,7
Трансфери организацијама/институцијама	0,8	0,8	2,3	6,0	4,7	3,2	5,2	5,1	3,9	13,8	10,3	28,0
Субвенције	4,2	5,9	3,9	16,2	16,7	13,7	20,5	18,7	14,0	46,6	39,2	99,8
Плаћање камате	0,0	0,5	0,4	-0,3	0,1	0,4	0,0	0,2	0,9	0,2	0,2	1,3
Остали издаци/потрошња/трансфери	0,8	2,3	1,7	6,7	3,6	3,7	3,5	1,5	4,8	14,0	5,0	23,8
Трансфери са ЈР	126,4	209,7	95,3	174,6	198,2	194,3	212,0	217,2	431,4	567,1	429,2	1427,6
Буџет БиХ	41,1	39,2	43,1	59,4	48,5	48,5	46,2	50,7	123,4	156,3	96,9	376,6
ФБиХ / кантони, општине, Дирекција за цесте	67,6	145,7	23,7	94,3	113,9	115,9	124,7	132,5	237,0	324,1	257,2	818,3
РС / градови, општине, ЈП "Путеви РС"	13,1	15,6	18,7	11,6	24,3	19,7	32,0	24,1	47,4	55,6	56,2	159,2
Брчко	4,5	9,3	9,8	9,2	11,6	10,2	9,0	9,9	23,6	31,0	18,9	73,4
Амортизација вањског дуга	8,0	27,4	21,8	17,4	34,8	20,3	10,2	30,0	57,2	72,5	40,2	169,9
Трансфери кантонима, општинама и градовима	3,1	4,8	4,7	37,7	25,0	18,8	21,8	10,4	12,5	81,5	32,2	126,2
Нето позајмљивање*	-0,9	0,4	-0,6	-5,2	1,1	-0,2	-0,4	6,2	-1,1	-4,3	5,8	0,4
Нето набавка нефинансијских средстава	-22,9	0,4	0,5	0,4	1,5	3,9	22,1	3,6	-22,0	5,8	25,7	9,5
Владин сулфицит (+) / дефицит (-)	37,6	61,2	163,1	2,7	-1,8	11,2	113,1	48,2	261,9	12,1	161,3	435,3
од чега: Резерве са јединственог рачуна УИО	16,2	31,6	20,6	13,7	20,8	12,5	14,1	6,6	68,4	47,0	20,7	136,1
Нето финансирање**		19,1	-0,6	-1,4	-1,3	-1,2	-1,6	-5,2	18,5	-3,9	-6,8	7,7

*Нето позајмљивање=Позајмљивање - примљене отплате датих зајмова

**Нето финансирање = Примљени кредити - отплате кредита

Табела 2. Мјесечни консолидовани извјештај општа влада I-VIII 2006. године

Напомене за табелу 2:

- Консолидовани извјештај укључује:
 - приходе од индиректних пореза које прикупља Управа за индиректно опорезивање на Јединствени рачун,
 - трансфере са Јединственог рачуна УИО за сервисирање вањског дуга,
 - трансфере са Јединственог рачуна УИО за финансирање Брчко Дистрикта, кантона, општина и Дирекција за путеве,
 - приходе буџета Босне и Херцеговине са Јединственог рачуна УИО,
 - приходе и расходе буџета Федерације БиХ,
 - приходе и расходе буџета Републике Српске.
- Подаци о приходима и расходима Федерације БиХ и Републике Српске нису у потпуности усклађени због примјене различитих рачуноводствених метода.

Напомене за табелу 3:

1. Консолидовани извјештај укључује:
 - приходе и расходе буџета Босне и Херцеговине,
 - приходе и расходе буџета Брчко Дистрикта,
 - приходе и расходе буџета Федерације БиХ,
 - приходе и расходе буџета Републике Српске,
 - приходе и расходе буџета девет кантона ФБиХ (недостају подаци за Херцегбосански кантон)
2. Подаци о приходима и расходима Федерације БиХ и Републике Српске нису у потпуности усклађени због примјене различитих рачуноводствених метода

Напомене за табелу 4:

1. Консолидовани извјештај укључује:
 - приходе и расходе буџета ФБиХ
 - приходе и расходе буџета кантона ФБиХ
 - приходе и расходе буџета општина ФБиХ
2. Процијењени су подаци од кантона/општина који нису доставили податке и то: Херцег-босански кантон, општине Дрвар и Витез. Подаци од општине Равно нису укључени због недостатка документације потребне за процјену.

Напомене за табеле број 5, 6 и 7: (Сарајевски, Посавски, Босанско-подрињски кантон)

Расходовна ставка кантоналних буџета „Грантови другим нивоима власти“ и „Капитални грантови другим нивоима власти“ нетирана је са приходовним ставкама општина „Грантови од осталих нивоа власти“ и „Капиталне потпоре од осталих нивоа власти“;

У случајевима када је износ грантова другим нивоима власти на расходовној страни кантона мањи од примљених грантова на ставкама општина, а обзиром да **расходова ставка „Грантови појединцима“ у себи садржи и грантове усмјерене кроз општинске буџете**, Одјељење је поступило на сљедећи начин:

-Преостала разлика на ставкама општина „Грантови од осталих нивоа власти“ и „Капиталне потпоре од осталих нивоа власти“ нетирана је са расходовном ставком кантоналног буџета „Грантови појединцима“.

Мјесечни консолидовани извјештај општа влада + кантони I – VI 2006. године

припремила: Александра Пегоје

	I	II	III	IV	V	VI	Укупно
Приходи (11+12+13+14)	211.078.171	204.822.027	483.058.728	376.061.198	412.190.750	374.004.155	2.061.215.030
11 Приходи од пореза	181.149.909	166.941.410	428.950.185	322.873.143	370.421.954	334.877.220	1.805.213.822
Порези на добит појединаца и предузећа	10.925.048	15.429.327	26.699.743	9.051.058	8.579.901	10.376.934	81.062.011
Доприноси за социјалну заштиту (Брчко)	1.159.755	1.159.755	1.159.755	1.451.012	1.434.132	1.509.170	7.873.578
Порези на плаће и радну снагу	17.726.070	19.078.931	21.212.936	22.649.258	23.717.085	22.333.150	126.717.429
Порез на имовину	1.926.398	3.108.291	2.437.985	2.339.930	2.039.416	2.228.319	14.080.339
Домаћи порези на добра и услуге (по прописима до 31.12.2005.)	67.996.501	32.119.738	16.917.508	11.509.429	10.533.040	12.749.316	151.825.532
Трансфери са Јединственог рачуна	80.821.482	95.163.917	358.090.274	274.686.281	322.728.469	284.435.572	1.415.925.996
Остали порези	594.654	881.452	2.431.985	1.186.175	1.389.912	1.244.758	7.728.937
12 Непорезни приходи	28.913.119	36.484.441	53.468.322	52.726.236	41.257.332	38.570.744	251.420.194
од чега: Приходи од дивиденди и удјела у профиту у јавним пред, и фин.инст	58.024	138	22.201	2.584	6.960	725	90.633
од чега: Приходи од давања права на експл, прир,ресурса, патената и ауторских права	134.733	419.578	54.302	70.207	86.609	60.702	826.131
13 Текуће потпоре (Грантови)	893.842	1.349.206	624.812	367.212	417.556	443.510	4.096.139
од чега: Грантови из иностранства	394.863	1.224.929	517.442	287.379	341.783	315.285	3.081.682
од чега: Грантови од осталих нивоа власти	498.979	124.277	107.370	79.833	75.773	128.225	1.014.457
14 Остали приходи	121.302	46.970	15.409	94.607	93.907	112.681	484.876
2 Расходи (21+22+23)	203.641.953	214.490.667	260.819.249	305.780.993	335.989.266	331.202.666	1.651.924.795
21 Текући издаци	203.812.590	212.045.686	262.922.664	308.846.679	334.887.563	332.541.548	1.655.056.730
Плаће и накнаде	115.098.146	126.079.249	133.572.721	134.704.654	136.300.567	154.517.556	800.272.893
од чега: Бруто плаће	100.420.774	108.073.015	114.157.690	115.977.270	115.608.020	123.111.620	677.348.389
од чега: Накнаде	14.677.373	18.006.234	19.415.031	18.727.384	20.692.547	31.405.936	122.924.504
Доприноси послодавца и остали доприноси	5.427.629	6.286.524	6.515.575	6.683.088	6.695.597	7.682.023	39.290.436
Издаци за материјал и услуге	20.556.606	29.123.189	29.449.970	32.433.426	33.401.979	34.334.533	179.299.703
Текући грантови	62.355.206	48.657.319	88.053.243	131.536.421	152.437.967	129.451.698	612.491.855
од чега: Грантови другим нивоима владе	6.308.215	8.148.104	6.088.881	39.776.665	28.835.859	25.112.685	114.270.410
од чега: Грантови појединцима	43.438.776	13.899.735	59.181.457	50.635.431	81.312.649	69.702.059	318.170.107
од чега: Грантови непрофитним организацијама	3.228.182	13.397.386	11.436.383	13.563.565	14.905.559	14.742.101	71.273.176
од чега: Субвенције јавним предузећима	8.674.322	13.030.958	10.954.823	22.686.063	23.783.056	16.986.161	96.115.382
Капитални грантови	0	1.026.722	4.300.294	3.128.041	5.238.492	5.430.798	19.124.346
од чега: Капитални грантови другим нивоима владе	0	0	105.683	1.184.332	247.933	1.295.483	2.833.430
Издаци за камате и остале накнаде	132.070	509.310	601.192	-248.020	123.179	473.774	1.591.504
Дознаке нижим потрошачким јединицама	242.932	363.373	429.670	609.069	689.783	651.166	2.985.993
22 Нето позајмљивање*	-913.376	266.529	-3.823.423	-5.719.059	-1.095.299	-3.098.301	-14.382.929
23 остали расходи	742.739	2.178.453	1.720.008	2.653.373	2.197.001	1.759.419	11.250.994
3 Нето набавка нефинансијских средстава	-20.678.172	1.386.487	2.511.061	2.880.085	4.933.775	11.231.065	2.264.300
4 Владин сулфицит/дефицит (1-2-3)	28.114.391	-11.055.127	219.728.418	67.400.120	71.267.709	31.570.424	407.025.935
5 Нето финансирање**	-34.802	19.073.571	-667.675	-1.410.605	-1.318.599	-1.297.275	14.344.615

*Нето позајмљивање=Позајмљивање -примљене отплате датих зајмова

**Нето финансирање = Примљени кредити - отплате кредита

Табела 3. Мјесечни консолидовани извјештај општа влада+кантони I-VI 2006. године

Консолидовани извјештај ФБиХ I – IV 2006. године

припремила: Александра Регоје

Федерација БиХ, 2006	Консолидовано				
	I	II	III	IV	Тотал
Приходи	128.466.439	96.962.341	362.081.832	237.853.201	825.363.813
Приходи од пореза	103.433.866	61.878.772	313.814.912	207.668.530	686.796.080
Порези на добит појединаца и предузећа	10.947.523	13.243.192	14.397.166	7.625.460	46.213.341
Порези на плаће и радну снагу	12.628.149	12.678.942	14.138.511	16.413.568	55.859.169
Порез на имовину	5.508.081	5.538.016	5.212.821	4.442.214	20.701.131
Порези на робу и услуге по прописима до 31.12.2005.	56.461.175	26.651.542	13.914.603	10.569.935	107.597.255
Трансфери са Јединственог рачуна	16.928.695	2.647.024	262.797.422	166.958.690	449.331.831
Остали порези	960.243	1.120.055	3.354.390	1.658.663	7.093.352
Непорезни приходи	24.383.947	33.686.024	47.519.242	29.776.988	135.366.200
Грантови	179.073	1.019.589	352.193	44.056	1.594.912
Грантови из иностранства	179.073	1.019.589	352.193	44.056	1.594.912
Грантови од осталих нивоа власти	0	0	0	0	0
Остали приходи	469.553	377.956	395.485	363.628	1.606.622
Расходи	132.693.551	147.291.952	181.838.778	200.976.452	662.800.733
Текући издаци	132.644.392	147.324.134	185.081.447	201.506.944	666.556.917
Плаће и накнаде	62.543.046	74.709.000	79.015.753	80.272.059	296.539.859
од чега: Бруто плаће	52.144.959	60.822.668	63.497.674	65.182.160	241.647.460
од чега: Накнаде	10.398.087	13.886.332	15.518.080	15.089.900	54.892.399
Доприноси послодавца и остали доприноси	6.234.971	7.554.111	7.657.222	7.760.193	29.206.498
Издаци за материјал и услуге	13.179.595	21.939.982	23.706.780	21.488.609	80.314.965
Грантови	49.677.249	41.200.080	72.269.309	89.888.580	253.035.218
од чега: Грантови другим нивоима владе	3.302.649	4.358.037	3.476.517	4.986.057	16.123.260
Издаци за камате и остале накнаде	326.870	743.380	723.810	56.190	1.850.250
Дознаке нижим потрошачким јединицама	682.661	1.177.581	1.708.573	2.041.313	5.610.128
Нето позајмљивање*	49.158	-32.182	-3.242.669	-530.492	-3.756.185
Нето набавка нефинансијских средстава	2.565.740	1.551.819	5.594.552	4.612.858	14.324.969
Владин сулфицит/дефицит	-6.792.852	-51.881.430	174.648.502	32.263.892	148.238.112
Нето финансирање**	-24.349	12.402.468	-566.352	-1.697.388	10.114.379
<i>Напомена: Процијењени су подаци од кантона/општина који нису доставили извјештај и то: Херцег-босанска зупанија, општине Витез и Дрвар. Подаци од Општине Равно нису укључени због недостатка документације потребне за процјену.</i>					

Табела 4. Консолидовани извјештај ФБиХ, I-IV 2006. године

Консолидовани извјештај Сарајевски кантон I-VI 2006. године

пипремила: Александра Регоје

		Консолидовано кантон+општине								
		I	II	III	IV	V	VI	Q1	Q2	Укупно
1	Приходи (11+12+13)	40.195.173	31.613.997	105.999.138	27.042.949	80.825.557	61.057.201	177.808.309	168.925.707	346.734.016
11	Приходи од пореза	34.428.775	20.471.943	90.588.939	20.564.189	73.721.618	52.725.645	145.489.657	147.011.453	292.501.110
	Порези на добит појединаца и предузећа	2.662.047	3.956.173	4.777.261	3.796.752	2.590.845	2.814.700	11.395.481	9.202.297	20.597.778
	Порези на плаће и радну снагу	4.587.513	5.033.375	5.637.006	6.096.078	5.638.795	5.982.684	15.257.894	17.717.557	32.975.451
	Порез на имовину	2.849.627	3.142.248	2.293.105	1.620.823	2.170.981	2.015.865	8.284.980	5.807.669	14.092.648
	Домаћи порези на добра и услуге (по прописима до 31.12.2005.)	21.672.419	7.993.302	3.488.096	3.387.254	2.327.863	4.254.256	33.153.817	9.969.373	43.123.190
	Приходи од индиректних пореза	2.387.736	1.096	72.309.770	5.297.380	60.637.023	37.303.174	74.698.602	103.237.578	177.936.179
	Остали порези	269.434	345.750	2.083.701	365.902	356.112	354.966	2.698.884	1.076.980	3.775.864
12	Непорезни приходи	5.740.993	11.135.259	12.226.522	6.477.060	6.570.839	8.273.354	29.102.774	21.321.252	50.424.026
13	Грантови	25.404	6.796	3.183.677	1.700	533.100	58.202	3.215.877	593.002	3.808.879
	од чега: Грантови из иностранства	318	0	2	0	385.950	46.794	320	432.744	433.064
	од чега: Грантови од осталих нивоа власти	25.087	6.796	3.183.675	1.700	147.150	11.408	3.215.558	160.258	3.375.816
2	Расходи (21+22)	31.696.146	50.962.661	51.485.339	50.702.112	47.837.221	47.922.191	134.144.146	146.461.524	280.605.671
21	Текући издаци	31.817.135	51.017.913	54.676.598	51.056.330	49.965.581	51.020.072	137.511.646	152.041.984	289.553.629
	Плаће и накнаде	16.478.796	17.975.243	18.397.698	18.764.446	18.157.083	18.429.287	52.851.737	55.350.817	108.202.554
	од чега: Бруто плаће	13.666.447	14.542.836	14.429.268	15.146.451	14.540.328	14.656.112	42.638.551	44.342.891	86.981.442
	од чега: Накнаде	2.812.349	3.432.408	3.968.430	3.617.995	3.616.755	3.773.175	10.213.187	11.007.926	21.221.112
	Доприноси послодавца и остали доприноси	1.650.019	1.744.895	1.740.198	1.813.000	1.747.961	1.760.259	5.135.112	5.321.221	10.456.332
	Издаци за материјал и услуге	2.047.879	5.020.258	5.570.414	6.256.072	5.869.737	4.928.734	12.638.550	17.054.542	29.693.092
	Грантови	11.636.519	26.273.721	28.771.082	24.187.771	24.113.534	25.897.836	66.681.322	74.199.141	140.880.462
	од чега: Грантови другим нивоима владе	1.605.031	614.797	2.220.727	3.890.680	1.953.524	2.696.875	4.440.556	8.541.080	12.981.635
	остали грантови	10.031.488	25.658.923	26.550.355	20.297.090	22.160.010	23.200.961	62.240.766	65.658.061	127.898.827
	Издаци за камате и остале накнаде	3.922	3.796	197.207	35.042	77.266	3.956	204.925	116.264	321.189
22	Нето позајмљивање*	-120.989	-55.252	-3.191.259	-354.218	-2.128.360	-3.097.881	-3.367.500	-5.580.459	-8.947.959
3	Нето набавка нефинансијских средстава	242.914	-138.206	1.756.387	1.198.337	-124.789	75.313	1.861.096	1.148.861	3.009.957
4	Владин сулфицит/дефицит (1-2-3)	8.256.113	19.210.458	52.757.412	24.857.501	33.113.125	13.059.697	41.803.067	21.315.322	63.118.389
5	Нето финансирање**	0	-1.404	-1.612	0	-39.825	-2.731	-3.016	-42.556	-45.572

*Нето позајмљивање=Позајмљивање - примљене отплате датих зајмова

**Нето финансирање = Примљени кредити - отплате кредита

Табела 5. Консолидовани извјештај Сарајевски кантон I-VI 2006. године

Консолидовани извјештај Босанско- подрињски кантон I-VI 2006. године

пипремила: Александра Регоје

		Консолидовано кантон+општине								
		I	II	III	IV	V	VI	Q1	Q2	Укупно
1	Приходи (11+12+13)	885.048	1.424.202	425.366	4.154.989	3.483.100	3.055.074	2.734.617	10.693.162	13.427.779
11	Приходи од пореза	732.906	352.748	253.035	2.636.183	2.003.443	1.626.364	1.338.690	6.265.989	7.604.679
	Порези на добит појединаца и предузећа	11.938	19.566	23.594	17.250	46.803	15.979	55.097	80.031	135.128
	Порези на плаће и радну снагу	113.982	128.554	149.402	240.906	186.803	197.778	391.938	625.486	1.017.425
	Порез на имовину	32.724	13.938	14.906	9.464	15.300	8.565	61.568	33.329	94.897
	Домаћи порези на добра и услуге (по прописима до 31.12.2005.)	442.911	182.371	46.938	182.285	45.197	60.720	672.219	288.202	960.421
	Приходи од индиректних пореза	126.931	3.739	8.386	2.175.782	1.702.059	1.335.299	139.056	5.213.140	5.352.196
	Остали порези	4.420	4.582	9.809	10.496	7.282	8.024	18.811	25.801	44.613
12	Непорезни приходи	150.649	438.094	170.823	266.838	202.433	787.439	759.565	1.256.710	2.016.275
13	Грантови	0	625.000	0	1.250.000	1.275.000	636.741	625.000	3.161.741	3.786.741
	од чега: Грантови од осталих нивоа власти	0	625.000	0	1.250.000	1.275.000	625.000	625.000	3.150.000	3.775.000
2	Расходи (21+22)	1.430.267	1.878.406	1.824.004	1.847.515	1.822.673	2.212.041	5.132.677	5.882.228	11.014.905
21	Текући издаци	1.430.267	1.878.626	1.824.223	1.847.734	1.822.884	2.212.193	5.133.116	5.882.812	11.015.927
	Плаће и накнаде	604.064	933.624	956.080	930.022	910.819	1.381.206	2.493.769	3.222.047	5.715.816
	од чега: Бруто плаће	462.436	770.547	781.264	781.722	733.460	843.955	2.014.247	2.359.137	4.373.384
	од чега: Накнаде	141.629	163.077	174.816	148.300	177.359	537.251	479.521	862.910	1.342.431
	Доприноси послодавца и остали доприноси	91.823	93.816	94.214	94.381	87.661	102.167	279.853	284.209	564.062
	Издаци за материјал и услуге	394.958	447.869	390.015	313.246	304.562	390.981	1.232.842	1.008.790	2.241.632
	Грантови	336.345	400.567	380.933	507.571	517.075	335.362	1.117.845	1.360.008	2.477.853
	од чега: Грантови другим нивоима владе	10.106	56.596	37.543	15.208	71.554	84.693	104.245	171.455	275.700
	остали грантови	326.239	343.971	343.390	492.363	445.521	250.669	1.013.599	1.188.553	2.202.153
	Издаци за камате и остале накнаде	3.077	2.750	2.980	2.515	2.766	2.477	8.807	7.758	16.565
22	Нето позајмљивање*	0	-220	-220	-220	-212	-153	-439	-584	-1.023
3	Нето набавка нефинансијских средстава	111.572	23.692	21.257	82.071	57.138	25.831	156.521	165.040	321.561
4	Владин сулфицит/дефицит (1-2-3)	-656.791	-477.896	-1.419.894	2.225.403	1.603.289	817.202	-2.554.581	4.645.894	2.091.313
5	Нето финансирање**	-15.184	-14.625	-15.273	-13.895	-14.559	-14.055	-45.083	-42.509	-87.592
<p>*Нето позајмљивање=Позајмљивање -примљене отплате датих зајмова **Нето финансирање = Примљени кредити - отплате кредита</p>										

Табела 6. Консолидовани извјештај Босанско-подрињски кантон I-VI 2006. године

Консолидовани извјештај Посавски кантон I-VI 2006. године

пипремилa: Александра Рогоје

		Консолидовано кантон+општине								
		I	II	III	IV	V	VI	Q1	Q2	Укупно
1	Приходи (11+12+13)	1.815.419	1.922.605	4.995.728	1.338.724	4.361.437	3.310.269	8.733.752	9.010.429	17.744.181
11	Приходи од пореза	1.496.091	985.299	4.343.963	762.092	3.539.911	2.614.569	6.825.353	6.916.572	13.741.926
	Порези на добит појединаца и предузећа	36.023	107.810	126.959	46.250	36.851	44.035	270.792	127.137	397.929
	Порези на плаће и радну снагу	186.113	139.599	150.909	249.901	178.946	171.232	476.621	600.080	1.076.701
	Порез на имовину	27.089	21.356	16.931	23.003	20.221	71.361	65.375	114.586	179.961
	Домаћи порези на добра и услуге (по прописима до 31.12.2005.)	1.011.670	678.659	452.193	161.974	328.228	402.507	2.142.521	892.709	3.035.230
	Приходи од индиректних пореза	208.569	5.712	3.528.121	255.147	2.951.897	1.912.345	3.742.402	5.119.389	8.861.791
	Остали порези	26.627	32.164	68.851	25.817	23.768	13.088	127.642	62.672	190.314
12	Непорезни приходи	285.113	438.896	470.099	394.965	458.193	423.033	1.194.108	1.276.190	2.470.298
13	Грантови	34.215	498.410	181.667	181.667	363.333	272.667	714.291	817.667	1.531.958
	од чега: Грантови од осталих нивоа власти	0	185.667	181.667	181.667	363.333	231.667	367.333	776.667	1.144.000
2	Расходи (21+22)	1.930.774	2.081.600	2.595.200	2.425.715	2.548.258	2.847.023	6.607.574	7.820.996	14.428.570
21	Текући издаци	1.930.321	2.084.005	2.595.200	2.427.032	2.549.575	2.847.023	6.609.526	7.823.630	14.433.156
	Плаће и накнаде	1.212.293	1.240.960	1.297.876	1.269.115	1.318.214	1.335.639	3.751.129	3.922.968	7.674.097
	од чега: Бруто плаће	986.429	1.006.704	1.024.321	1.025.275	1.054.303	1.021.455	3.017.454	3.101.033	6.118.487
	од чега: Накнаде	225.863	234.256	273.555	243.840	263.911	314.184	733.674	821.935	1.555.609
	Доприноси послодавца и остали доприноси	119.786	122.838	124.306	128.140	130.002	129.965	366.931	388.108	755.038
	Издаци за материјал и услуге	425.160	508.676	623.004	394.706	498.898	709.289	1.556.840	1.602.892	3.159.732
	Грантови	170.377	209.064	547.555	632.593	600.059	672.124	926.996	1.904.775	2.831.772
	од чега: Грантови другим нивоима владе	12.691	18.279	138.385	269.491	142.962	171.002	169.354	583.455	752.809
	остали грантови	157.687	190.786	409.170	363.102	457.097	501.122	757.642	1.321.321	2.078.963
	Издаци за камате и остале накнаде	2.704	2.467	2.459	2.478	2.403	6	7.630	4.887	12.517
22	Нето позајмљивање*	454	-2.405	0	-1.317	-1.317	0	-1.952	-2.634	-4.586
3	Нето набавка нефинансијских средстава	260.469	12.233	28.995	35.198	155.785	104.534	301.698	295.517	597.215
4	Владин сулфицит/дефицит (1-2-3)	-375.824	-171.228	2.371.533	1.122.189	1.657.393	358.712	1.824.481	893.916	2.718.397
5	Нето финансирање**	-3.943	-3.943	0	0	0	0	-7.886	0	-7.886

*Нето позајмљивање=Позајмљивање -примљене отплате датих зајмова

**Нето финансирање = Примљени кредити - отплате кредита

Табела 7. Консолидовани извјештај Посавски кантон I-VI 2006. године

Из активности Одјељења

Сарајево, 7. септембар 2006.

Координациона група за израду Документа оквирног буџета (ДОБ) и годишњих буџета у БиХ завршила је прву фазу припреме буџета државе и ентитета за 2007.годину. Координациону групу, која је основна у оквиру Пројекта за јачење управљања јавним финансијама у БиХ (ПКФ), чине помоћници министара финансија државе и ентитета за буџет и шеф Одјељења за буџет и финансије Брчко Дистрикта, те директор ЕРПУ и шеф Одјељења за макроекономску анализу као техничка подршка.

У протеклих шест мјесеци Координациона група је интензивно радила на припреми ДОБ за БиХ и ентитете на темељу макроекономских прогноза и фискалних пројекција које су припремили ЕРПУ и Одјељење за макроекономску анализу. Будући да је Група првенствено формирана с циљем пружања подршке дјелотворном средњорочном планирању буџета у БиХ давањем савјета и препорука Фискалном савјету БиХ очекује се да ће се у процесу доношење Закона о Фискалном савјету приступити формализацији статуса и задатака Координационе групе, тим више што је фискална координација између свих нивоа управе императив за фискалне власти и фискалну одрживост БиХ.

Пројекат ПКФ, који финансира Одјељење за међународни развој В. Британије (ДФИД), пружио је снажну и активну подршку формирању Координационе групе за ДОБ-а, као и активностима на изради буџета институција БиХ и ентитета.

Међугорје, 21/22. септембар 2006.г.

У склопу И. међународног симпозија "Пореска и рачуноводствена реформа у БиХ као фактор еуроинтеграцијских процеса" мр.сц. Динка Антић, шеф Одјељења за макроекономску анализу, одржала је презентацију на тему "Предприступне обавезе БиХ у сфери индиректних пореза". Скупу су се обратили и еминентни професори из Републике Хрватске и БиХ. Скуп је организовао "ФИРЦОН" д.о.о. из Мостара, а присуствовао је велики број менаџера, рачуноводствених експерата и ревизора.