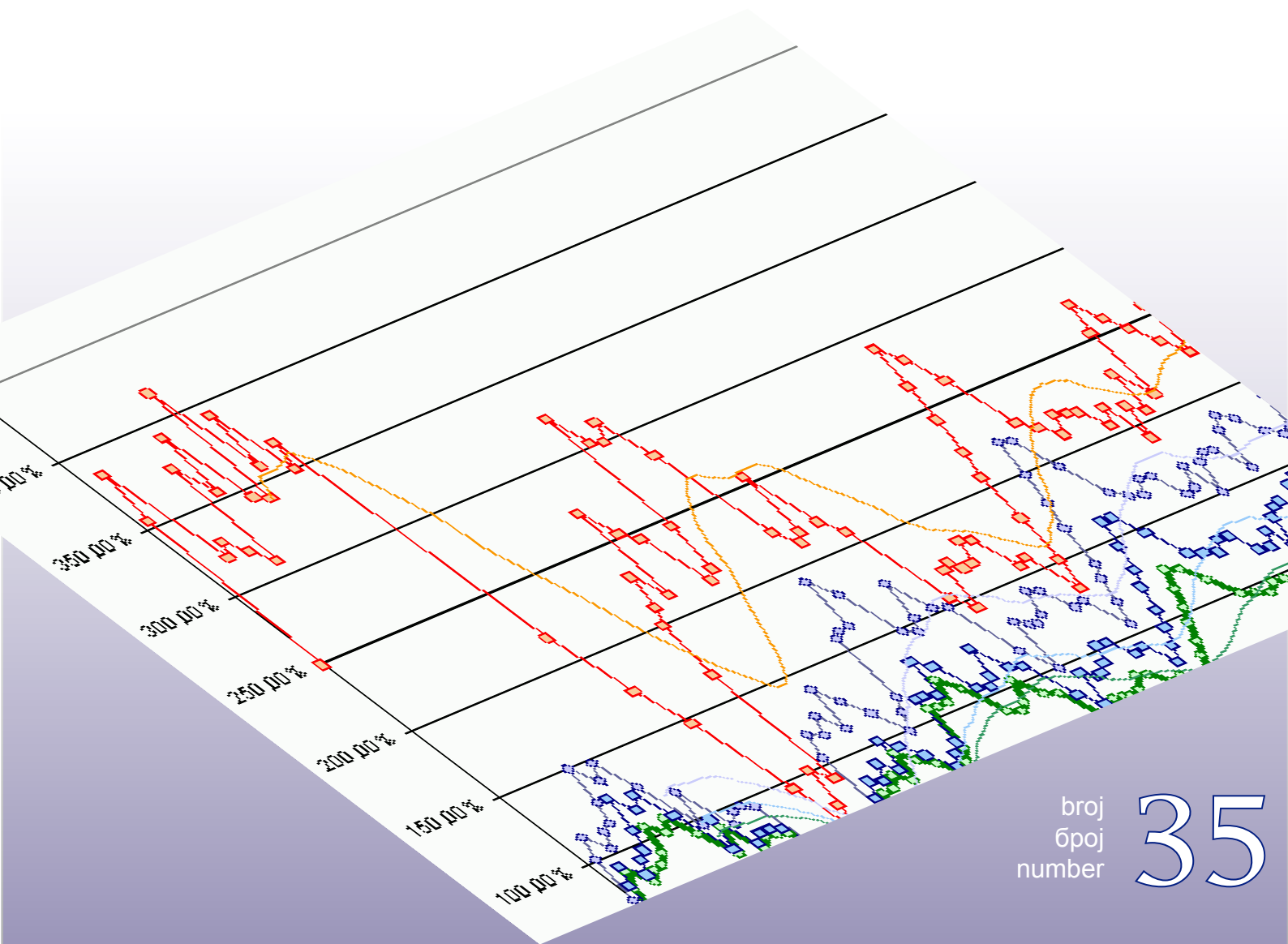




Macroeconomic Unit of the Governing Board of the Indirect Tax Authority

Oma Bilten



broj
број
number

35

Уз овај број

Потписивање Споразума о стабилизацији и придруживању са ЕУ засигурно представља највећи помак за Босну и Херцеговину од завршетка рата и потписивања Дејтонског мировног споразума. Примјена Споразума захтијева мобилизацију свих про-европских снага у нашој земљи у циљу испуњења обавеза које укључење у европске интеграције подразумијевају. Најзначајнији сегмент Споразума јесте привремени трговински споразум, који у својој основи подразумијева укидање царина у међусобној размјени добара између ЕУ и БиХ. С обзиром да је БиХ у великој мјери овисна о увозу из ЕУ свака промјена у вези опорезивања увоза одразиће се на економски положај домаћих компанија и становништва. Према темељним начелима међународне економије опорезивање међународне размјене, у виду царина и других мјера које имају фискални учинак, представља мртви терет за економију. Увођење царина, поред виших цијена инпута, који се прелијевају у више продајне цијене добара и услуга у коначној потрошњи, у заштићеним секторима доприноси слабљењу конкурентности домаћих компанија. Усљед царинске заштите и протекционизма, у тим секторима долази до неефикасности и расипања ограничених ресурса, искривљује се дјеловање тржишних механизма, инвеститори не добијају праве сигнале о профитабилности дјелатности и др. Поред економских и социјалних ефеката примјена Привременог трговинског споразума са ЕУ у наредном петогодишњем периоду одразиће се значајно и на смањење царинских прихода, а тиме и на буџете свих нивоа власти у БиХ. Смањење царина требало би довести до смањења трошкова инпута и крајњих продајних цијена, што би требало побољшати конкурентност компанија и смањити притисак на кућне буџете становништва. Међутим, да ли ће доћи до снижавања цијена у већој мјери у првом реду зависи од тржишне структуре. Монополизација и картелизација домаћег тржишта засигурно ће довести до прелијевања уштеда на царинама и трошковима инпута у профите произвођача или марже трговаца. Стога, само остварење слободног кретања добара, услуга и роба, уз уклањање свих баријера, укључујући и фискалних, и регулацију концентрације унутар БиХ од стране државних регулатора, може створити простор за пуно дјеловање тржишних механизма, а тиме и за снижавање продајних цијена и веће благостање грађана БиХ.

mr.sc. Динка Антић
шеф Одјељења – супервизор

Садржај:

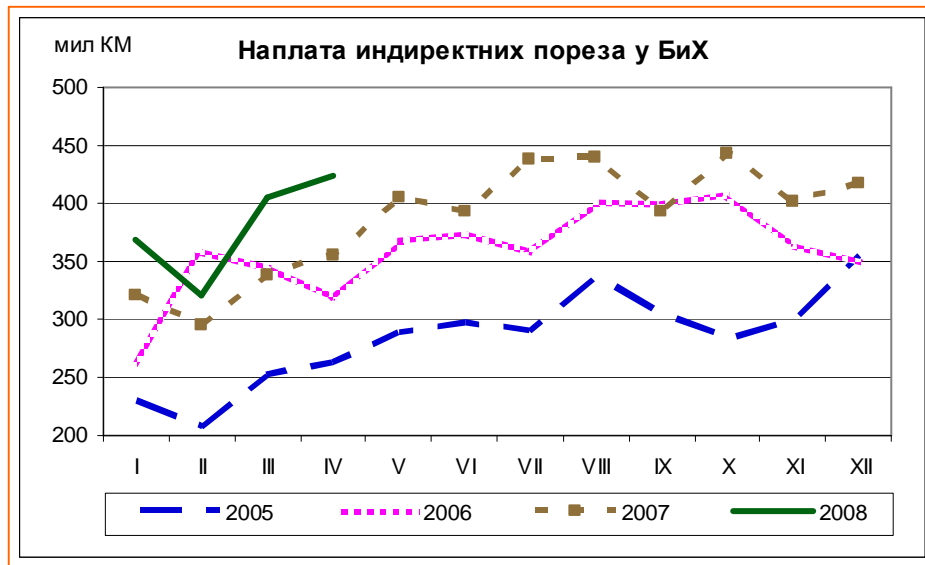
Наплата индиректних пореза: април 2008. године	2
Робна размјена у периоду јануар – април 2008.г.	5
Споразум о стабилизацији и придруживању са ЕУ	9
Консолидовани извјештаји: БиХ: ентитети и ЈР	14
Консолидовани извјештаји: БиХ: држава, ентитети, Брчко Дистрикт, кантони, I-III, 2008. године	15
Консолидовани извјештаји: БиХ: држава, ентитети, Брчко Дистрикт, кантони, општине, 2007. г.	16
Консолидовани извјештаји: кантони	17
Из активности Одјељења	20

техничка обрада : Сулејман Хасановић, ИТ сарадник
превод : Един Смаилхоџић, Пројекат подршке ЕУ фискалној политици у БиХ

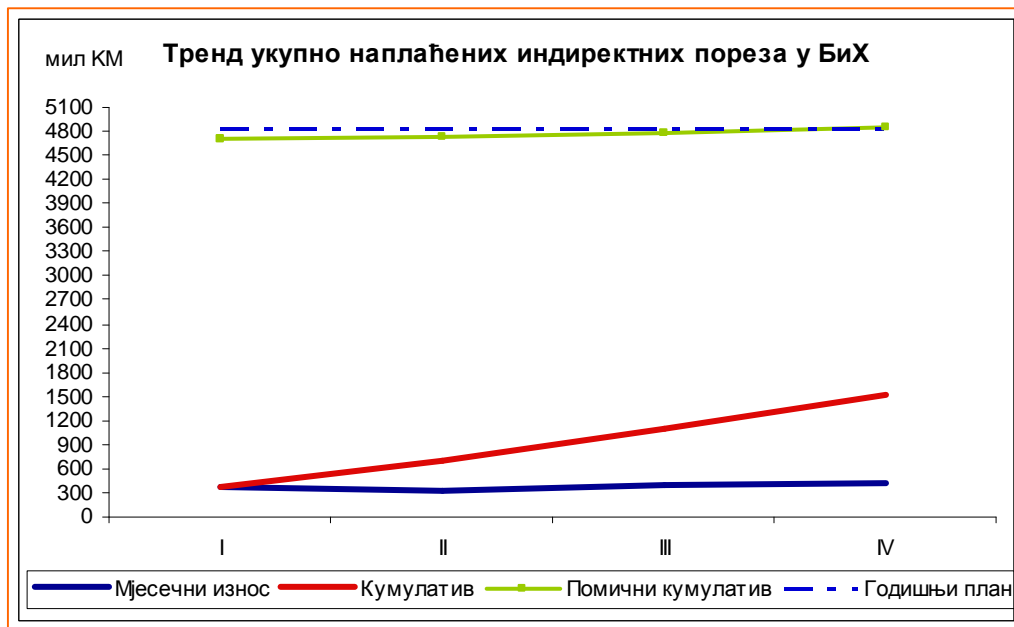
Наплата индиректних пореза: април 2008

(припремила: mr.sc. Динка Антић)

У прва четири мјесеца 2008.г. наплаћено је укупно 1,52 млрд КМ индиректних пореза нето¹, по одбитку поврата ПДВ-а и поврата осталих индиректних пореза. То је за 16,11% више него у истом периоду 2007.г. У мјесецу априлу нето наплата индиректних пореза је за 4,72% била већа него у прошлом мјесецу, а за чак 19,11% више него у априлу 2007.г.



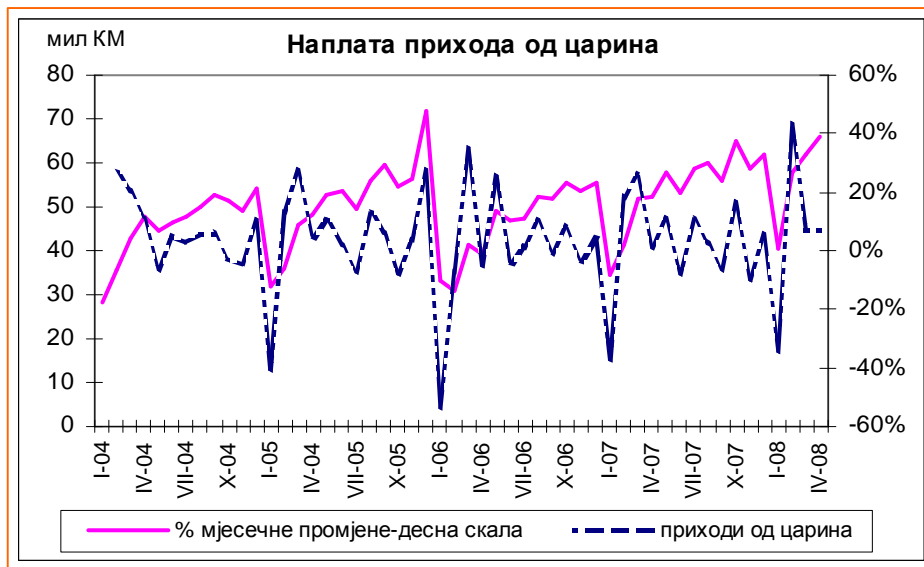
Графикон 1



Графикон 2

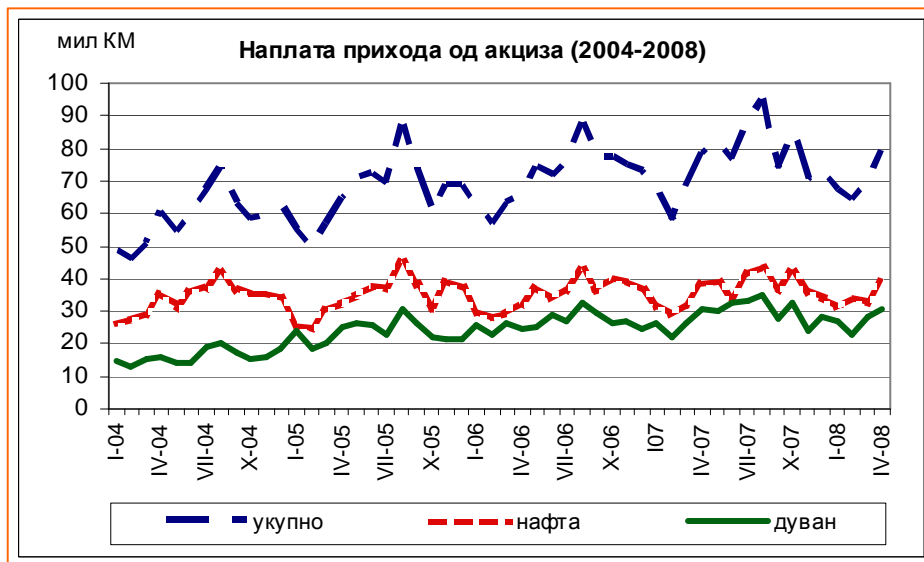
¹ У истом периоду UIO је наплатила и додатних 21,5 мил КМ индиректних пореза који су на дан 30.4.2008., након компилације модула IT система UIO (уплата на јединствени рачун и модула царина, акциза и PDV-а) остали неусклађени.

Један од главних разлога порасту у наплати индиректних пореза свакако јесте раст увоза од 28% на нивоу четири мјесеца, односно 29,5% у односу на април 2007.г. Пораст увоза је повукао раст *ad valorem* прихода, царина и ПДВ-а. На нивоу четири мјесеца наплаћено је 24,5% више прихода од царина него у истом периоду 2008.г. Пораст у наплати прихода од царина у односу на март износи 6,95%.

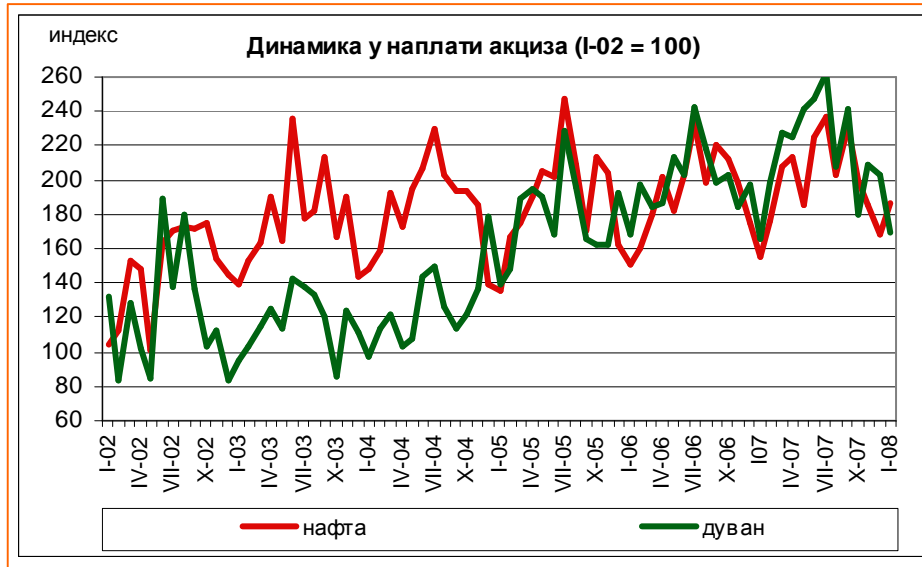


Графикон 3

За разлику од прихода од царина код прихода од акциза примјећује се успоравање у наплати. У односу на прва четири мјесеца 2007.г. ове године је у истом периоду наплаћено акциза више за 3,27%, иако је пораст у наплати у априлу износио 12,96% у односу на март 2008. Међутим, у односу на април 2007.г. наплаћено је акциза за само 0,30% више. То се примјећује на Графикону 4. У посљедњих неколико мјесеци примјећује се успоравање раста наплате акциза на цигарете, кафу, алкохол и пиво. На нивоу четири мјесеца раст у наплати акциза на алкохол, безалкохолна пића и пиво износи само 0,5%, а на кафу и цигарете 2,6%.

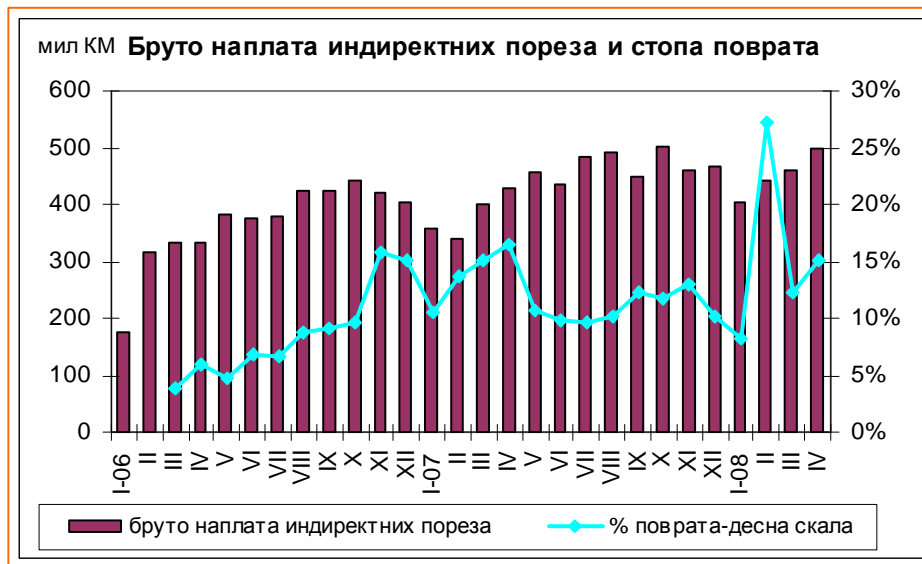


Графикон 4



Графикон 5

Раст у наплати ПДВ-а на нивоу четири мјесеца је јако висок и стабилан, 19,24% нето, док је раст бруто наплате нешто већи и износи 20,97%. Захваљујући већим повратима ПДВ-а, иако је наплаћено бруто ПДВ-а за 7,8% више него у марту, пораст у нето наплати је износио само 1,25%. Стопа поврата ПДВ-а је у априлу порасла на 15%, што је уједно и просјек издвајања за поврате за четири мјесеца.



Графикон 6

Робна размјена у периоду јануар-април 2008.године

(припремила: Мирела Кадић)

Анализа робне размјене у периоду јануар-фебруар 2008.године представља наставак анализа објављених у претходним бројевима билтена Одјељења. За потребе осврта на кретање робне размјене Босне и Херцеговине у прва четири мјесеца ове године, посматраћемо исти период у неколико претходних година.

Главна кретања у робној размјени с иностранством

На графикону 7 јануар 2003. године представљен је као база. Осим дугорочног и континуираног тренда раста обима вањскотрговинске размјене, можемо примјетити готово једнообразне осцилације криве извоза, увоза и дефицита током посматраних година. Као што видимо у самом почетку године долази до наглог смањења дефицита услед повећања извоза и смањења увоза. Ово кретање посебно је изражено на почетку 2006.године. Како крива одмиче према крају године слика робне размјене се погоршава, извоз се смањује и увоз повећава.



Графикон 7

Слично понашање криве дефицита, увоза и извоза понавља се и на почетку 2008.г. Увоз се смањио за 18%, извоз се повећао за 5%, а трговински дефицит опао за 32% у јануару у односу на децембар. Иако се у апсолутним вриједностима континуирано повећава обим размјене, примјећујемо и битно погоршање односа увоза и извоза. Прва четири мјесеца ове године обиљежио је значајно већи раст увоза (27,97%) од извоза (16,23%) у односу на исти период претходне године, повећање дефицита за 37,93% и пад покривености увоза извозом за 9,18%.

у 000 КМ

	I-IV 2003	I-IV 2004	I-IV 2005	I-IV 2006	I-IV 2007	I-IV 2008	2008/2007	2007/2006
извоз	703.417	841.820	1.086.399	1.492.393	1.836.715	2.134.859	16,23%	23,07%
увоз	2.424.396	2.664.062	2.938.053	2.933.311	4.004.452	5.124.839	27,98%	36,52%
дефицит	-1.720.979	-1.822.242	-1.851.654	-1.440.918	-2.167.737	-2.989.980	37,93%	50,44%
покривеност	29,01	31,60	36,98	50,88	45,87	41,66	-9,18%	-9,85%

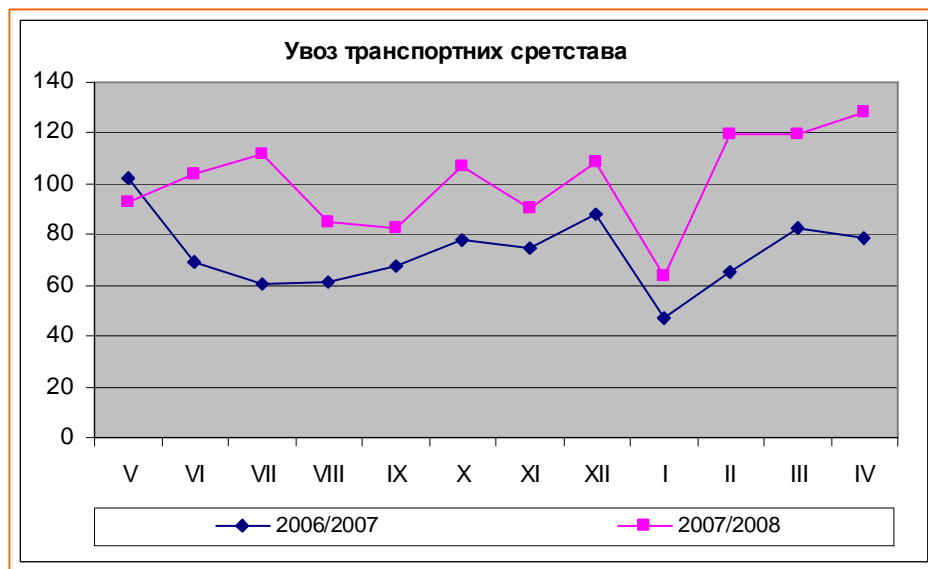
Велики пораст вриједности увоза у односу на прошлу годину дјеломично можемо објаснити порастом општег нивоа цијена на свјетском тржишту услед енормног раста цијене нафте и

нафтних производа, хране и прехранбених производа. У графикону 8. приказана је просјечна стопа раста увоза у периоду јануар-април 2008.г. у односу на исти период претходне године, као и стопе раста група производа са значајнијим учешћем у укупном увозу.

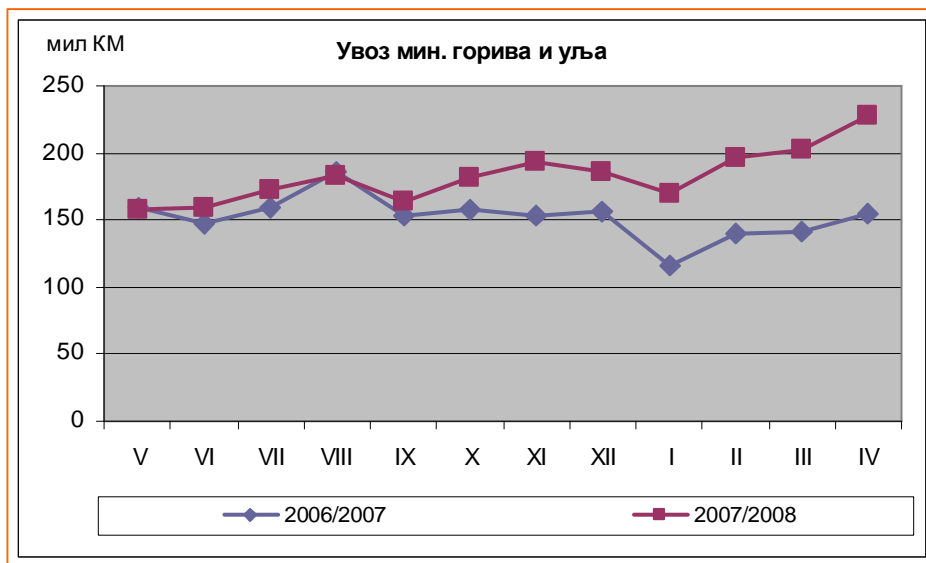


Графикон 8

Увоз производа биљног и минералног поријекла, машина, апарата и уређаја, те нарочито транспортних средстава биљежи раст већи од просјечног у односу на исти период 2007.г. У групи производа минералног поријекла, који чине 16,33% укупног увоза у прва четири мјесеца 2008.г, значајно је истакнути пораст увоза подгрупе 'минерална горива' за 44,28% у односу на исти период 2007.г.

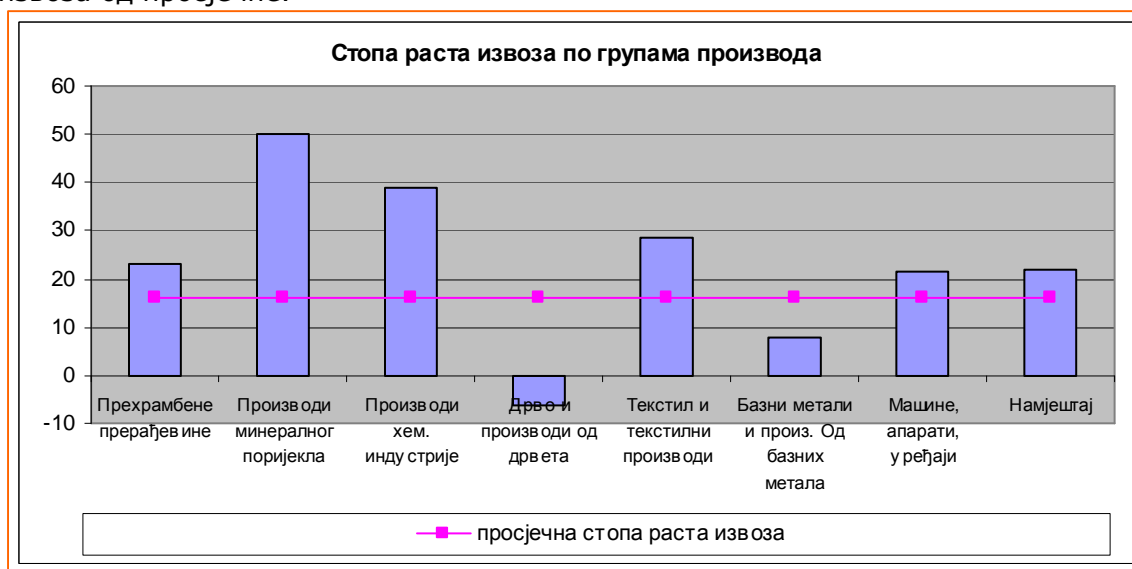


Графикон 9



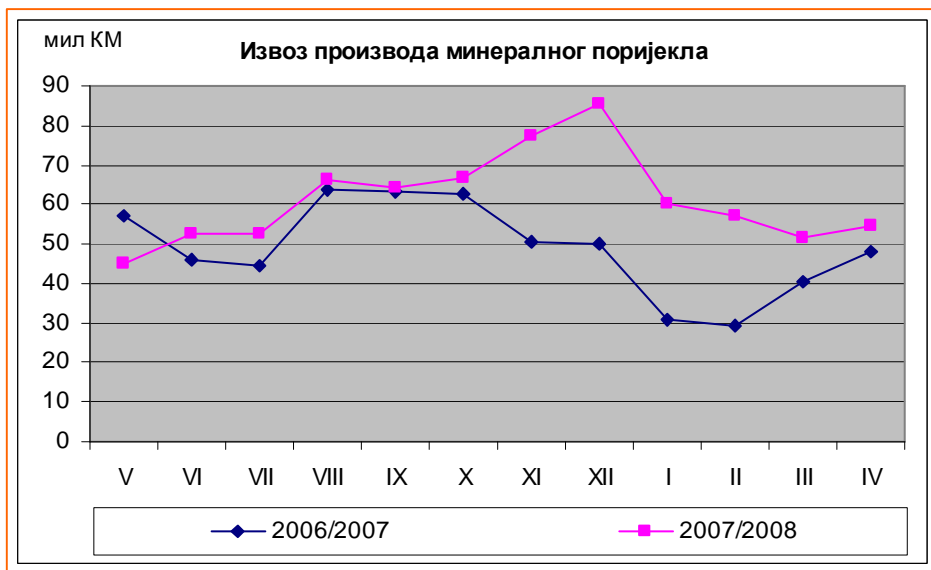
Графикон 10

Извоз је у периоду јануар-април 2008.г. порастао за 16,23% у односу на исти период 2007.године. Посматрајући графикон 11. примјећујемо да је код групе производа минералног поријекла (најзначајнија подгрупа је електрична енергија), производа хемијске индустрије, прехранбених прерађевина, текстила, машина и апарата и намјештаја остварена већа стопа раста извоза од просјечне.

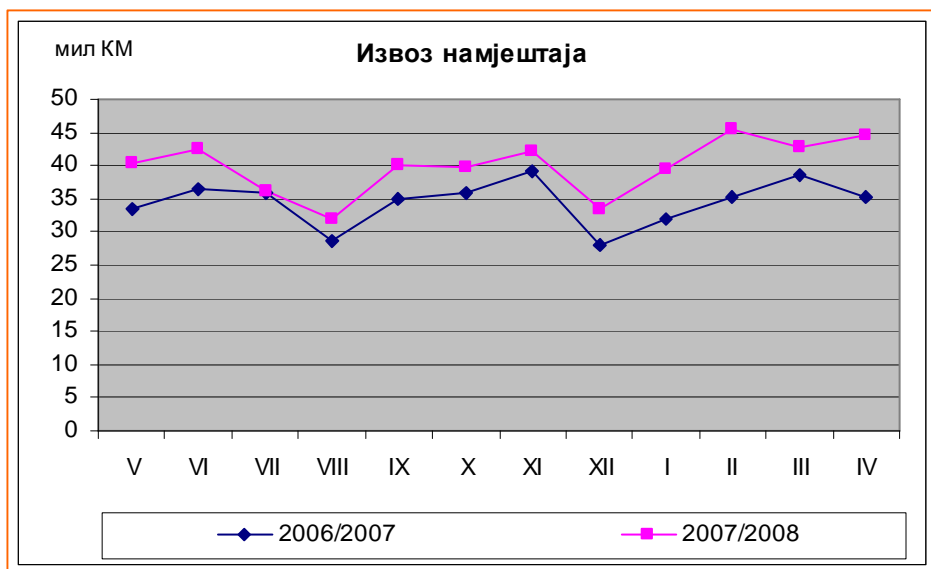


Графикон 11

Значајан раст остварен је код извоза групе производа 'минерална горива, минерална уља и електрична енергија', те раст извоза групе 'разни производи' у који према Хармонизованом систему кодова WTO класификован намјештај.



Графикон 12



Графикон 13

Такођер примјећујемо значајан пад извоза дрвета и производа од дрвета за 6,4% у односу на исти период претходне године. Удио извоза дрвета у прва четири мјесеца 2008.године је свега 7,19%. Извоз жељеза, који чини 6,78% укупног извоза, порастао је за само 4%, а извоз алуминија, који чини 10,54% извоза БиХ, је мањи за 2% у односу на исти период у 2007.г.

Умјесто закључка

У прва четири мјесеца 2008.године се могу примјетити сљедећа кретања у робној размјени БиХ с иностранством у односу на исти период претходне године:

- **Раст извоза за 16,23%**
- **Раст увоза за 27,97%**
- **Раст дефицита за 37,93%**
- **Покривеност увоза извозом износи 41,66% што је за 9,18% мање у односу на исти период 2007.године.**

Споразум о стабилизацији и придруживању

(припремила: mr.sc. Динка Антић)

1. УВОД

Потписивање Споразума о стабилизацији и придруживању између Европске уније и Босне и Херцеговине представља први важан корак ка пуноправном чланству БиХ у Унији. Споразум представља први уговорни однос између наше земље и ЕУ којим БиХ улази у круг повлаштених земаља. С друге стране, Споразум подразумејива и прву фазу имплементације:

- општих обвеза из правне стечевине ЕУ (*Acquis Communautaire*), које морају испунити све нове чланице и
- посебних обвеза, које ЕУ поставља пред конкретну нову чланицу, а које зависе од процјене Европске комисије о економској и политичкој ситуацији у земљи-кандидату.

Логичан наставак примјене Споразума јесте и добијање статуса земље-кандидата, што представља посљедњу степену према пуноправном чланству².

2. ОСНОВНИ ЕЛЕМЕНТИ СПОРАЗУМА

Потписнице, 27 чланица ЕУ и БиХ, настојаће да примјеном Споразума остваре следеће циљеве:

- а) јачање демократије и владавине права у БиХ,
- б) остварење политичке, економске и институционалне стабилности у БиХ,
- в) остварење регионалне сарадње и стабилности,
- г) стварање услова за политички дијалог,
- д) подршка развоју економске и међународне сарадње БиХ са чланицама ЕУ,
- е) усклађивање законодавства БиХ са законодавством ЕУ,
- ж) јачање јединственог економског простора у БиХ,
- з) омогућавање слободне трговине између ЕУ и БиХ,
- и) креирање пропульзивног пословног амбијента,
- ј) трансформација привреде БиХ у функционалну тржишну привреду.

Придруживање ће се проводити постепено у транзицијском раздобљу од највише шест година. Предвиђено је оснивање Савјета за стабилизацију и придруживање које ће једном годишње контролисати спровођење Споразума. Имплементација Споразума од стране БиХ укључује:

- усвајање и провођење нове законске легислативе,
- спровођење економских реформи,
- спровођење административних и институционалних реформи.

Имплементација Споразума треба бити усклађена са приоритетима утврђеним Европским партнерством. Европско партнерство укључује испуњење краткорочних и дугорочних циљева, међу којима значајно мјесто заузима испуњење економских критерија, усклађивање царина и опорезивања³.

Споразум се састоји из десет глава, а обухвата следећа подручја: политички дијалог, регионалну сарадњу, слободно кретање робе, кретање радне снаге, пословно настањивање, пружање услуга, кретање капитала, усклађивање закона, провођење закона и правила конкуренције, правда, слобода и сигурност, политика сарадње, финансијска сарадња,

² Од земаља из окружења земље-кандидати за чланство у ЕУ су Хрватска, Турска и Македонија, Албанија и Црна Гора су потписале Споразум о стабилизацији и придруживању, а Србија привремени споразум.

³ Council Decision of 18 February 2008 on principles, priorities and conditions contained in the European Partnership with Bosnia and Herzegovina and repealing Decision 2006/55/EC; 2008/211/EC, Службене новине ЕУ, L80 од 19.03.2008

институционалне, опште и завршне одредбе. Споразум укључује и седам анекса и седам протокола.

Зацијело је једно од најважнијих економских дијелова Споразума садржан у Глави III. у вези слободног кретања роба, које ћемо приказати у посебном дијелу. За вођење фискалне политике значајни су и сљедећи сегменти:

- **сарадња у области статистике**, која налаже израду ефикасних статистичких система којима ће се осигурати упоредиви, поуздани, објективни и тачни подаци потребни за планирање и праћење процеса транзиције и реформе у БиХ. Према одредбама чл. 88 *"статистички систем треба бити у складу са основним статистичким принципима UN-а, Кодексом статистичке праксе ЕУ и одредбама европског права у области статистике, те би требало да се развија у правцу правне стечевине (acquis) Заједнице"*;
- **сарадња у области банкарства, осигурања и осталих финансијских услуга**;
- **сарадња у области ревизије и финансијске контроле** биће усмјерена на интерну ревизију и контролу у јавном сектору и на екстерну ревизију. Према Споразуму БиХ је обавезна да усвоји одговарајуће прописе, развије интерну ревизију јавног сектора, укључујући финансијско управљање и контроле, функционално независну унутрашњу ревизију, те независне системе вањске ревизије у БиХ, у складу са међународним стандардима контроле и ревизије, те методологијама и најбољом праксом ЕУ. Сарадња укључује и јачање капацитета и обуке у институција;
- **усклађивање у области царина**, како би се ускладио царински систем БиХ са системом у ЕУ како би се остварила либерализација у трговини;
- **усклађивање у области опорезивања**, које подразумева даље реформе фискалног система и реструктурисање пореске управе, у циљу подизања ефикасности у наплати пореза и сузбијању пореске евазије. Усклађивање у сфери подреза укључује и елиминацију штетне пореске конкуренције на темељу начела из Кодекса пословног опорезивања (*EC Code of Conduct for Business Taxation, 1997*).

Споразум о стабилизацији и придруживању ступа на снагу првог дана другог мјесеца након депонирања посљедњег инструмента ратификације или одобрења. У бити, ова одредба значи да свака чланица ЕУ мора ратификовати или одобрити Споразум, те да Споразум ступа на снагу тек након што га посљедња чланица ратификује или одобри. Процјењује се да ће бити потребно и до двије године за ратификацију Споразума. У међувремену примјењиваће се Привремени споразум о трговини и трговинским питањима између Европске заједнице и Босне и Херцеговине.

3. ПРИВРЕМЕНИ СПОРАЗУМ О ТРГОВИНИ И ТРГОВИНСКИМ ПИТАЊИМА

Суштину Привременог трговинског споразума између ЕУ и БиХ чини Глава III Споразума, слободно кретање робе. У првим годинама примјене Привременог споразума најзначајније одредбе везане су за успоставу подручја слободне трговине. БиХ је добила **максимални рок од пет година** да успостави подручје слободне трговине, почевши од ступања на снагу Привременог споразума, у складу с одредбама Споразума, ГАТТ-а 1994., и Свјетске трговинске организације (WTO) уз поштивање посебних услова:

- у класификацији робе у трговини између страна примјењиваће се Комбинована номенклатура,
- дефиниција царина и такси једнаког учинка као царине укључује сваку дажбину или таксу било које врсте која је наметнута у вези с увозом или извозом робе, укључујући сваки облик додатне дажбине или таксе у вези с таквим увозом или извозом, али не укључујући таксе једнаке унутрашњем порезу, антидампиншке или компензационе мјере, накнаде или таксе пропорционалне трошковима пружене

услуге.

Горе наведени услови подразумевају увођење искључиво царинских концесија, док порези као што су акцизе, ПДВ или путарина остају на снази. Споразум омогућује примјене такси за пружене услуге, што је од значаја за дјелимичну компензацију губитка прихода од тзв. царинског евидентирања које сада наплаћује УИО приликом увоза у висини од 1% на царинску основицу. Царинско евидентирање *de facto* има карактер додатне царине (*ad valorem* или пропорционални порез) и оно се мора укинути даном ступања на снагу споразума. Умањене царине које ће примјењивати БиХ заокруживаће се на најближе децималне бројеве кориштењем уобичајених аритметичких принципа. Глава « Слободно кретање робе » састоји се из два важна дијела:

- Поглавље I – Индустијски производи
- Поглавље II – Пољопривреда и рибарство

3.1. Поглавље I - Царинске концесије на индустријске производе

Одредбе Поглавља I примјењују се на производе поријеклом из Заједнице или БиХ, који се налазе у поглављима 25. до 97. Комбиноване номенклатуре, са изузетком производа наведених у Анексу I § I (ii) Споразума о пољопривреди WTO-а. Царинске концесије на индустријске производе примјењују се обострано: на увоз добара из ЕУ у БиХ и на увоз добара поријеклом из БиХ у ЕУ. Ступањем на снагу Споразума царине на увоз БХ индустријских производа поријеклом у ЕУ и таксе једнаког учинка биће укинуте, као и количинска ограничења на увоз у Заједницу ових производа поријеклом из БиХ.

Ступањем на снагу Споразума биће укинуте царине на увоз добара поријеклом из ЕУ у БиХ, осим оних наведених у Анексу I, као и таксе једнаког учинка као царине на увоз у БиХ за индустријске производе поријеклом из Заједнице. Царине на увоз индустријских производа из ЕУ наведених у Анексу I (а), (б) и (ц) постепено се смањују према сљедећој динамици:

Анекс	"0"	"1"	"2"	"3"	"4"	"5"
I (а)	50%	0%				
I (б)	75%	50%	25%	0%		
I (ц)	90%	80%	60%	40%	20%	0%

Легенда:

година „0“: дан ступања на снагу Привременог споразума, 1.7.2008.

година "1": 1.1.2009., година "2": 1.1.2010., година "3": 1.1.2011., година "4": 1.1.2012., година "5": 1.1.2013.

Да би се правилно разумјела горња табела потребно је нагласити да дати проценти не представљају смањење садашње царинске стопе него релативну царинску стопу изражену у односу на полазну:

$$\text{нова царинска стопа за период "0" ...} = \text{полазна царинска стопа} \times \frac{\text{\% у Анексу I}}{\text{за период "0" ...}} / 100$$

Полазна царинска стопа стопа представља стопу царине која је била на снази прије ступања на снагу Привременог споразума.

На примјер, уколико добро потпада под Анекс I(ц) и тренутно се опорезује са 15% царине, у наредних пет година код увоза тог добра из ЕУ примјењиваће се сљедеће стопе царине:

	полазна	"0"	"1"	"2"	"3"	"4"	"5"
Анекс I (ц)		90%	80%	60%	40%	20%	0%
стопа царине	15%	13.5%	12%	9%	6%	3%	0%

Примјена Споразума укључује и елиминацију свих извозних царина и такси једнаког учинка у међусобној трговини ЕУ и БиХ, као и свих количинских ограничења и мјера једнаког учинка.

Царинска тарифа је сама по себи врло комплексан документ. Поред тога, излагање система концесија на увоз из ЕУ додатно је усложњено примјеном приступа постепеног укидања царина на велики број добара, датих у анексима Споразума. Анекси Споразума садрже на стотине страница детаљно разрађених на нивоу осам знаменки номенклатуре. Имајући у виду да више од 80% увоза представљају индустријски производи диференциран приступ давању бесцаринских концесија на индустријске производе онемогућава било какав једноставан приказ промјене стопа царина на увоз индустријских производа. Због свега тога задржаћемо се информативном приказу, углавном на нивоу четири знаменке номенклатуре, са оквирним описом, за најважнија добра.

3.2. Поглавље II - Царинске концесије на пољопривредне и рибље производе

Царинске концесије се примјењују на трговину пољопривредним и рибљим производима поријеклом из Заједнице или БиХ. Производи из овог поглавља односе се на производе из поглавља 1. до 24. Комбиноване номенклатуре, те на производе који су наведени у Анексу I §I (ii) Споразума о пољопривреди WTO-а. Дефиниција добара који подлијежу одредбама овог поглавља укључује рибе и рибље производе обухваћене Поглављем 3., тарифним бројевима 1604 и 1605 и тарифним ставовима 0511 91, 1902 20 10 и 2301 20 00. Као и код индустријских производа царинске концесије на пољопривредне и рибље производе примјењују се обострано: на увоз добара из ЕУ у БиХ и на увоз добара поријеклом из БиХ у ЕУ.

Ступањем на снагу Споразума царине на увоз пољопривредних производа поријеклом из БиХ у ЕУ и таксе једнаког учинка биће укинуте, као и количинска ограничења на увоз у Заједницу ових производа поријеклом из БиХ, осим из тарифних бројева: 0102, 0201, 0202, 1701, 1702 и 2204 Комбиноване номенклатуре. Према чл. 12 за производе обухваћене поглављима 7. и 8. Комбиноване номенклатуре, за које Јединствена царинска тарифа предвиђа примјену *ad valorem* царина и специфичних царина, укидање се примјењује само на *ad valorem* дио царине.

ЕУ задржава одређени царински режим на увоз производа од јунетине (*baby-beef*) из БиХ, утврђених у Анексу II, у висини од 20 % *ad valorem* царине и 20 % специфичне царине утврђене у Јединственој царинској тарифи ЕЗ. Ове стопе се примјењују у оквиру годишње квоте од 1.500 тона исказаних у нето тежини полутки. Ступањем на снагу Споразума ЕУ ће укинати царине на увоз производа поријеклом из БиХ из тарифних бројева 1701 и 1702 Комбиноване номенклатуре, у оквиру годишње царинске квоте од 12.000 тона нето. Царине на увоз пољопривредних производа из ЕУ наведених укидају се према следећој динамици:

Анекс	"0"	"1"	"2"	"3"	"4"	"5"
III (а)	0%					
III (б)	50%	0%				
III (ц)	75%	50%	25%	0%		
III (д)	90%	80%	60%	40%	20%	0%
III (е)	0% у оквиру дане царинске квоте за сваки производ					

Ступањем на снагу Споразума ЕУ ће укинати све царине или таксе једнаког учинка на рибе и рибље производе поријеклом из БиХ, изузев за оне наведене у Анексу IV, који подлијежу

посебним одредбама. За рибље производе предвиђено је неколико аранжмана, што можемо приказати и на сљедећи начин:

Анекс IV	"0"	"1"	"2"	"3"	"4"	"5"
(1)	0%					
(2)	50%	50%				
(3)	75%	50%	25%	0%		
(4)	90%	80%	60%	40%	20%	0%
(5)	100%	100%	100%	100%	100%	100%

Примјећујемо да се царине за одређене рибље производе је у Анексу IV задржавају царине и након истека прелазног периода - група (5). Треба нагласити да Споразум оставља могућност измјене режима свођења увоза из ЕУ на бесцарински увоз. Према чл. 8 Привременог споразума, што је уједно и чл. 23 Споразума, БиХ изражава спремност да своје царине у трговини са Заједницом смањује брже него што је то утврђено чланом 6. (чланом 21. ССП-а), ако то дозволи њена општа економска ситуација и ситуација у датом привредном сектору.

Консолидовани извјештаји

(припремиле: Мирела Кадиф, помоћник за истраживачки рад)

Табела 1. (Консолидовани извјештаји: БиХ: ентитети, ЈР)

Консолидовани извјештај укључује:

- приходе од индиректних пореза које прикупља Управа за индиректно опорезивање на Јединствени рачун,
- трансфере са Јединственог рачуна УИО за сервисирање вањског дуга,
- трансфере са Јединственог рачуна УИО за финансирање Брчко Дистрикта, кантона, општина и Дирекција за путеве,
- приходе буџета Босне и Херцеговине са Јединственог рачуна УИО,
- приходе и расходе буџета Федерације БиХ,
- приходе и расходе буџета Републике Српске.

Табела 2. (Консолидовани извјештаји: БиХ: држава, ентитети, Брчко Дистрикт, кантони)

1. Консолидовани извјештај укључује:

- приходе и расходе буџета БиХ
- приходе и расходе буџета Брчко дистрикта
- приходе и расходе буџета РС
- приходе и расходе буџета ФБиХ
- приходе и расходе буџета кантона

2. У извјештај је укључена амортизација вањског дуга

3. Подаци нису у потпуности упоредиви са претходном годином ради издвајања Фонда здравственог осигурања из Владе Брчко дистрикта као самосталне финансијске институције.

Табела 3. (Консолидовани извјештаји: БиХ: држава, ентитети, Брчко Дистрикт, кантони, општине)

1. Консолидовани извјештај укључује:

- приходе и расходе буџета БиХ
- приходе и расходе буџета Брчко Дистрикта
- приходе и расходе буџета РС и општина у РС-у
- приходе и расходе буџета ФБиХ, кантона и општина у ФБиХ

2. У извјештај је укључена амортизација вањског дуга

Табеле 4,5 и 6 (Консолидовани извјештаји: кантони)

Консолидовани извјештај укључује:

- Приходе и расходе буџета кантона
- Приходе и расходе буџета припадајућих општина

БиХ: ентитети, ЈР, I-IV 2008

		I	II	III	IV	Q1	Q2	Укупно
1	Текући Приходи	411,9	381,9	482,2	486,5	1276,0	486,5	1762,5
11	Порезни приходи	386,5	354,6	444,9	465,0	1186,0	465,0	1651,0
111	Индиректни порези (и средства са ЈР)	370,2	325,0	405,8	424,6	1101,0	424,6	1525,6
	ПДВ	247,3	183,8	257,3	260,5	688,5	260,5	949,0
	ПДВ на увозе	149,5	200,9	217,0	234,0	567,4	234,0	801,4
	ПДВ обавеза према ПДВ пријавама	128,9	100,4	94,8	100,0	324,0	100,0	424,0
	ПДВ према аутоматском разрезу од стане УИО	0,0	0,0	0,0	0,1	0,1	0,1	0,1
	ПДВ једнократне уплате	0,3	0,1	0,2	0,1	0,6	0,1	0,7
	Остало	1,2	1,1	1,0	1,1	3,3	1,1	4,4
	Поврат ПДВ	-32,6	-118,6	-55,7	-74,6	-206,9	-74,6	-281,5
	Царине	40,8	58,2	62,3	66,8	161,3	66,8	228,1
	Порез на промет	0,5	1,5	0,9	0,7	3,0	0,7	3,7
	Акциза	67,8	66,6	70,0	79,0	204,3	79,0	283,4
	увозни пр.	53,9	55,0	57,9	65,9	166,8	65,9	232,7
	у земљи	13,9	11,6	12,1	13,1	37,5	13,1	50,6
	Путарина	12,7	14,4	14,0	16,6	41,0	16,6	57,7
	Остало	1,4	1,4	1,8	1,5	4,7	1,5	6,2
	Остали поврати	-0,4	-0,9	-0,6	-0,7	-1,8	-0,7	-2,5
112	Директни порези	16,3	29,6	39,1	40,4	85,0	40,4	125,4
	Порези на доходак и добит	8,0	18,8	26,6	27,4	53,4	27,4	80,8
	Остали порески приходи	8,3	10,8	12,5	13,1	31,6	13,1	44,7
12	Непорезни приходи	24,3	27,1	37,1	21,1	88,5	21,1	109,7
13	Остали приходи			0,1		0,1		0,1
14	Донације/грантови	0,2	0,0	0,0	0,0	0,2	0,0	0,2
15	Трансфери виших нивоа	0,9	0,1	0,1	0,3	1,2	0,3	1,5
2	Текући Расходи	305,0	400,2	427,7	487,7	1133,0	487,7	1620,6
21	Текући издаци	48,5	68,7	85,7	78,2	202,9	78,2	281,1
211	Плате и накнаде	45,2	61,0	68,5	65,8	174,6	65,8	240,4
212	Издаци за материјал и услуге	3,3	7,7	17,2	12,5	28,3	12,5	40,7
22	Грантови/Социјални трансфери/Субвенције	13,7	53,5	64,6	79,3	131,9	79,3	211,2
	Трансфери домаћинствима	10,7	48,5	43,4	56,0	102,7	56,0	158,6
	Трансфери организацијама/институцијама	0,3	1,2	5,9	5,1	7,4	5,1	12,5
	Субвенције	2,7	3,8	15,2	18,3	21,8	18,3	40,1
23	Плаћање камате	0,6	10,1	13,6	5,4	24,3	5,4	29,6
24	Остали издаци/потрошња/трансфери	1,9	44,4	25,5	31,9	71,8	31,9	103,7
25	Трансфери са ЈР	224,3	205,4	219,8	248,2	649,5	248,2	897,8
	од чега: Буџет БиХ	51,6	51,6	61,5	57,6	164,8	57,6	222,4
	од чега: ФБиХ / кантони, општине, Дирекција за цесте	130,8	121,1	117,7	144,6	369,6	144,6	514,2
	од чега: РС / градови, општине, ЈП "Путеви РС"	30,7	22,7	28,4	33,1	81,8	33,1	114,8
	од чега: Брчко	11,2	10,0	12,1	13,1	33,3	13,1	46,4
27	Трансфери кантонима, општинама и градовима	17,2	18,1	18,7	40,2	54,0	40,2	94,2
28	Нето позајмљивање*	-1,3		-0,1	4,5	-1,4	4,5	3,1
3	Нето набавка нефинансијских средстава	4,7	4,7	8,4	5,0	17,8	5,0	22,8
4	Владин суфицит (+)/ дефицит(-) (1-2-3)	102,2	-23,0	46,1	-6,2	125,2	-6,2	119,0
5	Нето финансирање**	-0,57	-1,4	-35,2	-9,0	-37,2	-9,0	-46,3

Табела 1

Бања Лука: Бана Лазаревића, 78 000 Бања Лука, Тел/факс: +387 51 335 350, Е-mail: oma@uino.gov.ba
 Сарајево: Ђоке мазалића 5, 71 000 Сарајево, Тел:+387 33 279 553, Факс:+387 33 279 625, Web: www.oma.uino.gov.ba

БиХ: држава, ентитети, Брчко Дистрикт, кантони I-III, 2008 године

		I	II	III	I-III 2008
1	Приходи (11+12+13+14)	423.659.841	420.569.714	482.529.883	1.326.759.439
11	Приходи од пореза	366.368.405	361.982.891	418.495.063	1.146.846.359
	Порези на добит појединаца и предузећа	18.385.527	24.482.537	35.742.870	78.610.934
	Порези на плате и радну снагу	20.288.003	28.717.920	25.577.987	74.583.910
	Порез на имовину	2.238.756	2.330.702	1.712.566	6.282.024
	Приходи од индиректних пореза*	324.452.314	304.903.346	350.317.034	979.672.694
	Остали порези	1.003.805	1.548.385	5.144.607	7.696.797
12	Непорезни приходи	55.653.792	56.153.369	61.905.066	173.712.228
13	Текуће потпоре (Грантови)	1.517.617	2.377.022	2.068.242	5.962.881
14	Остали приходи	120.027	56.432	61.512	237.971
2	Расходи (21+22+23)	318.678.616	365.897.683	369.808.905	1.054.385.204
21	Текући издаци	318.273.059	363.398.270	366.689.294	1.048.360.622
	Плате и накнаде	173.411.342	176.836.186	177.048.918	527.296.447
	од чега: Бруто плате	148.016.307	150.142.346	150.308.302	448.466.956
	од чега: Накнаде	25.395.035	26.693.840	26.740.615	78.829.491
	Доприноси послодавца и остали доприноси	10.266.381	10.504.641	10.374.468	31.145.490
	Издаци за материјал и услуге	25.633.196	33.525.955	40.881.879	100.041.030
	Грантови	104.432.953	128.644.668	132.016.798	365.094.419
	Издаци за камате и остале накнаде	4.529.186	13.886.820	6.367.230	24.783.236
22	Остали расходи	2.064.004	2.196.423	2.900.435	7.160.861
23	Нето позајмљивање*	-1.658.447	302.990	219.176	-1.136.280
3	Нето набавка нефинансијских средстава	9.699.508	7.427.114	10.308.974	27.435.595
4	Владин суфицит/дефицит (1-2-3)	95.281.718	47.244.918	102.412.004	244.938.640
5	Нето финансирање**	-12.088.041	-12.710.168	-12.377.429	-37.175.638

Табела 2

БиХ: држава, ентитети, Брчко Дистрикт, кантони, општине 2007 година

		I	II	III	IV	V	VI	VII	VIII	IX	X	XI	XII	Q1	Q2	Q3	Q4	I-XII 2007
1	Приходи (11+12+13+14)	454.547.354	452.305.607	526.621.855	539.823.687	551.252.646	550.686.659	667.261.116	583.108.638	538.749.158	600.377.252	576.805.161	695.649.136	1.433.474.816	1.641.762.992	1.789.118.911	1.872.831.549	6.737.188.268
11	Приходи од пореза	387.373.138	376.401.131	435.285.436	430.565.815	469.277.775	455.196.699	487.317.541	497.183.612	455.744.505	503.050.686	459.330.550	504.105.122	1.199.059.705	1.355.040.289	1.440.245.658	1.466.486.358	5.460.832.009
	Порези на добит појединаца и предузећа	13.847.969	22.615.144	36.717.773	12.837.559	13.161.089	15.815.263	17.051.972	14.034.026	13.426.514	16.526.761	18.749.581	25.334.969	73.180.886	41.813.911	44.512.512	60.611.310	220.118.619
	Доприноси за социјалну заштиту (Брчко)	885.985	1.296.358	1.444.201	205.994	-3.458.091	-313.774	58.636	101.920	-19.620	607	-195.538	606	3.626.544	-3.565.871	140.936	-194.325	7.284
	Порези на плате и радну снагу	25.630.744	26.553.412	29.554.758	31.128.780	30.246.411	30.434.743	33.752.449	30.890.844	30.007.306	33.155.905	32.944.597	22.778.834	81.738.915	91.809.935	94.650.598	88.879.337	357.078.784
	Порез на имовину	10.603.949	12.004.602	9.302.422	10.170.017	10.588.872	9.283.250	9.207.807	10.712.414	9.220.059	10.324.016	9.512.090	10.907.810	31.910.974	30.042.139	29.140.280	30.743.916	121.837.309
	Приходи од индиректних пореза*	334.740.526	311.490.154	353.658.659	374.145.425	416.691.459	398.050.335	424.810.483	438.828.744	400.512.198	436.880.686	395.852.241	438.095.265	999.889.339	1.188.887.219	1.264.151.424	1.270.828.191	4.723.756.173
	Остали порези	1.663.965	2.441.461	4.607.622	2.078.040	2.048.034	1.926.882	2.436.195	2.615.664	2.598.049	6.162.710	2.467.579	6.987.638	8.713.048	6.052.956	7.649.909	15.617.927	38.033.840
12	Непорезни приходи	58.605.646	67.499.641	82.227.888	73.731.158	73.781.561	84.161.464	170.727.253	77.917.977	74.299.004	88.551.789	101.773.681	174.140.058	208.333.175	231.674.183	322.944.233	364.465.528	1.127.417.119
13	Текуће потпоре (Грантови)	7.736.664	7.425.448	8.017.578	33.945.312	6.959.366	7.956.730	8.616.602	7.559.454	8.211.827	8.146.080	14.278.073	23.016.414	23.179.690	48.861.408	24.387.884	45.440.567	141.869.549
14	Остали приходи	831.906	979.388	1.090.953	1.581.402	1.233.945	3.371.765	599.719	447.595	493.822	628.697	1.422.857	-5.612.458	2.902.247	6.187.112	1.541.136	-3.560.904	7.069.590
2	Расходи (21+22+23)	295.583.283	344.646.643	375.702.844	409.246.156	451.083.766	540.815.711	464.835.664	425.906.437	473.370.816	506.732.413	567.287.504	1.007.196.544	1.015.932.770	1.401.145.633	1.364.112.917	2.081.216.461	5.862.407.782
21	Текући издаци	286.766.467	335.785.485	367.412.336	398.671.631	447.600.999	514.044.111	437.452.408	414.826.763	465.826.473	502.155.608	563.699.469	1.037.619.064	989.964.287	1.360.316.742	1.318.105.644	2.103.474.141	5.771.860.814
	Плате и накнаде	160.245.276	164.268.817	169.084.268	174.509.787	182.668.635	225.335.628	164.563.673	174.576.021	181.431.024	190.003.801	191.828.101	240.304.825	493.598.360	582.514.050	520.570.717	622.136.726	2.218.819.854
	од чега: Бруто плате	132.307.505	136.933.644	138.652.968	144.851.564	148.799.314	149.678.452	139.685.719	147.923.384	150.592.864	151.406.170	153.929.518	187.894.265	407.894.117	443.329.331	438.201.966	493.229.952	1.782.655.366
	од чега: Накнаде	27.937.771	27.335.173	30.431.299	29.658.222	33.869.321	75.657.176	24.877.954	26.652.637	30.838.160	38.597.631	37.898.583	52.410.560	85.704.243	139.184.720	82.368.751	128.906.773	436.164.488
	Доприноси послодавца и остали доприноси	9.094.234	9.076.165	9.597.978	9.743.573	10.201.325	14.537.724	8.689.568	10.181.569	10.487.279	11.074.631	10.884.173	13.383.994	27.768.377	34.482.622	29.358.416	35.342.798	126.952.213
	Издаци за материјал и услуге	37.294.563	45.801.874	51.471.092	52.990.739	53.720.395	53.794.118	52.192.326	52.021.613	63.842.063	75.377.224	87.650.130	155.833.968	134.567.530	160.505.252	168.056.002	318.861.322	781.990.106
	Грантови	76.133.158	101.200.116	130.712.328	155.923.246	187.910.647	197.736.665	210.692.250	164.665.298	197.371.902	219.858.449	258.242.221	609.781.680	308.045.602	541.570.558	572.729.450	1.087.882.349	2.510.227.960
	Издаци за камате и остале накнаде	3.999.235	15.438.513	6.546.669	5.504.287	13.099.997	22.639.976	1.314.591	13.382.261	12.694.206	5.841.503	15.094.845	18.314.598	25.984.418	41.244.259	27.391.058	39.250.946	133.870.681
22	Остали расходи	8.400.151	9.242.593	7.657.344	7.271.017	4.225.158	28.373.339	28.027.731	9.648.501	4.487.620	-2.662.788	4.128.356	-39.123.693	25.300.088	39.869.513	42.163.852	-37.658.125	69.675.328
23	Нето позајмљивање*	416.665	-381.434	633.164	3.303.508	-742.391	-1.601.739	-644.475	1.431.174	3.056.723	7.239.593	-540.320	8.701.172	668.395	959.378	3.843.422	15.400.445	20.871.640
3	Нето набавка нефинансијских средстава	21.393.683	19.268.230	24.859.856	25.770.684	20.796.952	50.713.856	46.980.928	51.931.442	39.872.926	64.053.655	65.011.368	164.593.129	65.521.769	97.281.492	138.785.296	293.658.152	595.246.708
4	Владин суфицит/дефицит (1-2-3)	137.570.388	88.390.734	126.059.155	104.806.847	79.371.928	-40.842.908	155.444.523	105.270.759	25.505.416	29.591.183	-55.493.712	-476.140.536	352.020.277	143.335.867	286.220.698	-502.043.064	279.533.777
5	Нето финансирање**	-28.623.291	-5.733.410	-6.892.984	-8.472.951	-10.944.019	-30.028.100	-13.117.312	-3.232.559	-19.407.587	-9.063.424	-20.214.181	-13.003.502	-41.249.684	-49.445.070	-35.757.459	-42.281.107	-168.733.321

Табела 3

Босанско подрињски кантон, I-III, 2008. године

		I	II	III	I-III 2008	I-III 2007
1	Приходи (11+12+13+14)	2.768.849	2.750.910	3.037.627	8.557.385	7.656.054
11	Приходи од пореза	2.467.845	2.248.870	2.728.926	7.445.640	6.443.556
	Порези на добит појединаца и предузећа	37.212	65.132	44.962	147.305	113.896
	Порези на плате и радну снагу	160.574	255.134	266.876	682.584	587.159
	Порез на имовину	32.174	77.592	51.961	161.727	68.790
	Домаћи порези на добра и услуге (по прописима до 31,12,2005)	58.243	64.563	10.764	133.570	58.222
	Приходи од индиректних пореза	2.172.347	1.775.526	2.343.046	6.290.919	5.593.514
	Остали порези	7.296	10.922	11.317	29.534	21.975
12	Непорезни приходи	242.861	391.911	238.928	873.700	832.181
13	Грантови	19.326	104.955	66.742	191.023	369.044
14	Остали приходи	38.817	5.174	3.032	47.022	11.273
2	Расходи (21+22)	2.680.335	2.890.455	3.317.156	8.887.946	7.364.056
21	Текући издаци	2.680.335	2.890.977	3.317.594	8.888.906	7.358.202
	Плате и накнаде	1.510.491	1.614.763	1.602.366	4.727.620	3.241.207
	од чега: Бруто плате	1.295.121	1.377.112	1.342.975	4.015.209	2.583.233
	од чега: Накнаде	215.370	237.650	259.391	712.411	657.974
	Доприноси послодавца и остали доприноси	161.773	164.952	166.770	493.495	314.397
	Издаци за материјал и услуге	405.810	528.559	524.316	1.458.685	1.493.914
	Грантови	602.070	580.335	1.022.392	2.204.798	2.301.912
	Издаци за камате и остале накнаде	191	2.368	1.364	3.923	6.772
	Дознаке нижим потрошачким јединицама	0	0	386	386	
22	Нето позајмљивање*	0	-522	-438	-960	5.854
3	Нето набавка нефинансијских средстава	70.853	55.825	369.530	496.208	53.161
4	Владин суфицит/дефицит (1-2-3)	17.660	-195.370	-649.058	-826.768	238.837
5	Нето финансирање**	-8.193	-18.465	-129.110	-155.768	-42.657

Табела 4

Посавски кантон, I-III, 2008. године

		I	II	III	I-III 2008	I-III 2007
1	Приходи (11+12+13+14)	3.487.262	3.029.419	3.170.705	9.687.386	8.422.602
11	Приходи од пореза	2.599.548	2.249.073	2.764.919	7.613.540	7.150.324
	Порези на добит појединаца и предузећа	117.870	145.482	103.275	366.627	377.218
	Порези на плате и радну снагу	223.105	266.557	239.037	728.699	564.437
	Порез на имовину	43.961	37.479	68.256	149.696	110.418
	Домаћи порези на добра и услуге (по прописима до 31,12,2005)	54.757	31.903	39.002	125.663	104.223
	Приходи од индиректних пореза	2.126.256	1.729.663	2.275.991	6.131.910	5.888.194
	Остали порези	33.598	37.989	39.358	110.945	105.834
12	Непорезни приходи	702.515	722.914	345.643	1.771.073	1.193.278
13	Грантови	95.722	1.000	60.143	156.865	79.000
14	Остали приходи	89.476	56.432	0	145.908	
2	Расходи (21+22)	2.324.550	2.510.260	3.106.441	7.941.251	6.823.742
21	Текући издаци	2.324.550	2.512.260	3.104.590	7.941.400	6.821.142
	Плате и накнаде	1.498.631	1.537.560	1.488.138	4.524.329	4.128.105
	од чега: Бруто плате	1.154.865	1.193.138	1.176.546	3.524.549	3.221.992
	од чега: Накнаде	343.766	344.422	311.592	999.780	906.113
	Доприноси послодавца и остали доприноси	139.408	141.599	140.115	421.121	407.187
	Издаци за материјал и услуге	805.504	530.607	746.513	2.082.624	1.274.721
	Грантови	-135.939	300.793	728.487	893.341	1.011.129
	Издаци за камате и остале накнаде	16.947	1.701	1.337	19.985	
	Дознаке нижим потрошачким јединицама	0	0	0	0	
22	Нето позајмљивање*	0	-2.000	1.851	-149	2.600
3	Нето набавка нефинансијских средстава	677	6.352	97.679	104.707	72.018
4	Владин суфицит/дефицит (1-2-3)	1.162.035	512.807	-33.415	1.641.428	1.526.842
5	Нето финансирање**	0	0	-3.943	-3.943	

Табела 5

Унско Сански кантон, I-III, 2008. године

		I	II	III	I-III 2008	I-III 2007
1	Приходи (11+12+13+14)	20.067.566	17.881.682	20.574.663	58.523.911	50.137.590
11	Приходи од пореза	16.461.802	13.947.626	16.658.883	47.068.311	40.785.437
	Порези на добит појединаца и предузећа	562.084	548.285	385.650	1.496.019	1.241.853
	Порези на плате и радну снагу	1.231.875	1.361.470	1.351.203	3.944.548	3.685.480
	Порез на имовину	536.647	680.350	561.504	1.778.501	847.790
	Домаћи порези на добра и услуге (по прописима до 31,12,2005)	791.858	596.587	307.919	1.696.364	1.179.297
	Приходи од индиректних пореза	13.273.018	10.679.276	13.978.449	37.930.742	33.676.060
	Остали порези	66.321	81.658	74.157	222.136	154.957
12	Непорезни приходи	3.596.764	3.873.251	3.379.649	10.849.664	8.776.617
13	Грантови	9.000	60.805	536.131	605.936	572.736
14	Остали приходи	0	0	0	0	2.800
2	Расходи (21+22)	13.680.705	15.298.820	17.200.582	46.180.107	35.946.578
21	Текући издаци	13.680.705	15.310.710	17.188.039	46.179.454	35.949.990
	Плате и накнаде	8.685.481	8.978.123	9.467.693	27.131.297	23.167.513
	од чега: Бруто плате	7.162.158	7.442.346	7.664.285	22.268.790	19.230.786
	од чега: Накнаде	1.523.322	1.535.777	1.803.408	4.862.507	3.936.727
	Доприноси послодавца и остали доприноси	873.842	889.296	921.802	2.684.939	2.379.458
	Издаци за материјал и услуге	1.266.870	1.227.447	1.765.420	4.259.736	3.997.445
	Грантови	1.070.717	2.597.507	2.423.523	6.091.747	5.879.515
	Издаци за камате и остале накнаде	89.914	126.406	82.656	298.977	178.147
	Дознаке нижим потрошачким јединицама	1.693.881	1.491.932	2.526.945	5.712.757	347.912
22	Нето позајмљивање*	0	-11.890	12.543	653	-3.412
3	Нето набавка нефинансијских средстава	760.113	507.648	1.161.961	2.429.722	859.512
4	Владин суфицит/дефицит (1-2-3)	5.626.748	2.075.214	2.212.119	9.914.082	13.331.500
5	Нето финансирање**	-1.673	-1.673	-38.782	-42.128	-60.638

Табела 6

Из активности Одјељења

Неум, 29-31. мај 2008. - У организацији консултантске и издавачке куће „Revicon“ д.о.о. из Сарајева у Неуму је одржан IX међународни симпозиј на тему „Конкурентност и европски пут Босне и Херцеговине“. Скуп је отворио г. Жељко Комшић, члан Предсједништва БиХ, а учесницима се обратио и г. Кемал Козарић, гувернер Централне банке БиХ, који је истакнуо утицај финансијске стабилности на конкурентност БХ компанија. У секцији „Порези“ одржана су предавања о утицају директних и индиректних пореза и различитих системских рјешења у БиХ, земљама у окружењу и Европској унији на конкурентност компанија. Експерти Revicon-а су презентовали компаративну анализу правног оквира реформе опорезивања добити и дохотка у Федерацији БиХ и Републици Српској, а гђа Здравка Барац, порески савјетник из Хрватске, је дала компаративну анализу одређених сегмената система ПДВ-а у Хрватској и БиХ. У оквиру исте секције г. Динко Ђорлука, помоћник директора УИО за порезе, је одржао предавање о економским, фискалним, правним и оперативним аспектима свеобухватног увођења фискалних каса у БиХ, док је mr.sc. Динка Антић, шеф Одјељења за макроекономску анализу, одржала презентацију на тему „Рефлексије редизајнираног система ПДВ-а у ЕУ на Босну и Херцеговину“. Она је нагласила да је конкурентност компанија један од кључних циљева стратегије ЕУ до 2020.г., те да ЕУ редизајнира правни оквир система ПДВ-а како би уклонила све баријере које угрожавају конкурентност и остварење „четири слободе“ у ЕУ. Избор европског пута БиХ намеће потребу континуираног усклађивања домаћег правног оквира система ПДВ-а у БиХ са европским правним оквиром и стандардима.

