

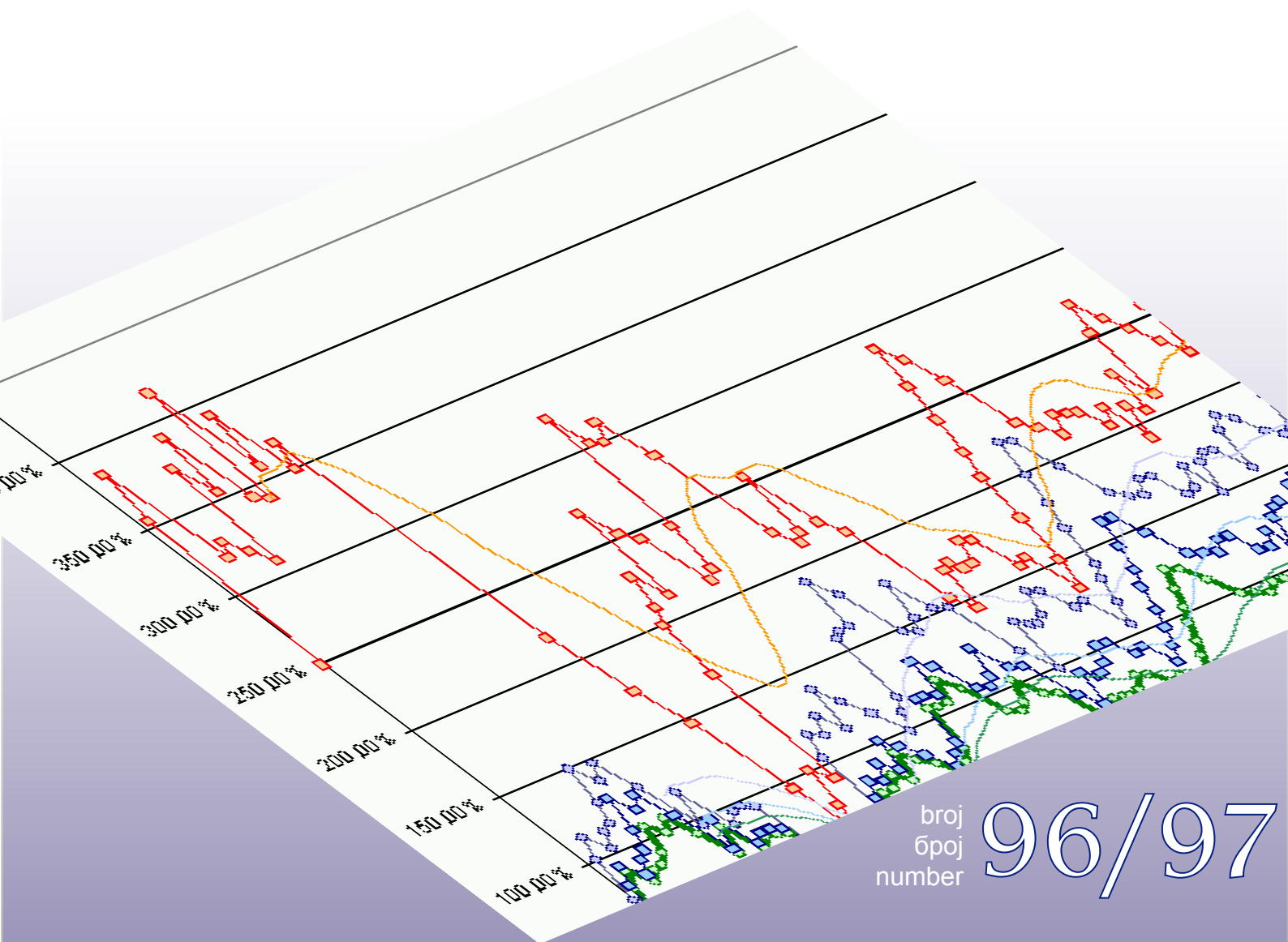
Bosna i Hercegovina
Odjeljenje za makroekonomsku analizu
Upravnog odbora Uprave za indirektno-
neizravno oporezivanje



Босна и Херцеговина
Одјељење за макроекономску анализу
Управног одбора Управе за indirektno-
опорезивање

Macroeconomic Unit of the Governing Board of the Indirect Tax Authority

Oma Bilten

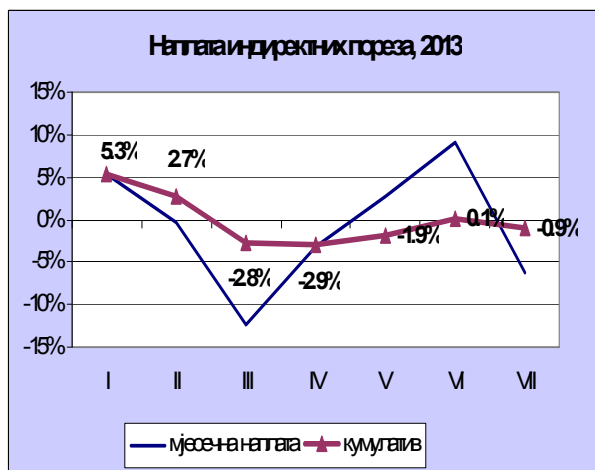


broj
број
number

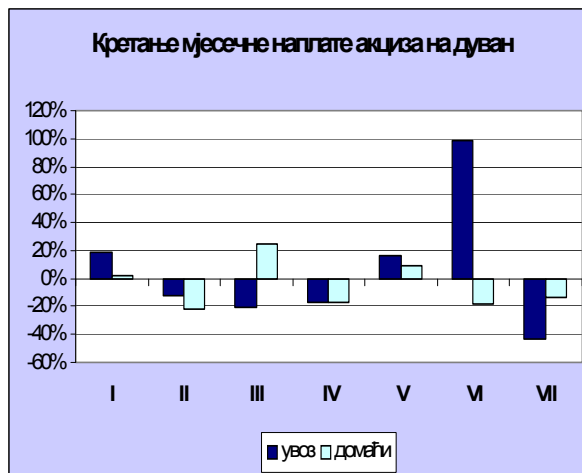
96/97

Уз овај број

Према прелиминарном извјештају УИО у мјесецу јулу 2013. наплаћено је нето прихода од индиректних пореза 428,4 мил КМ или 6,2% мање него у истом мјесецу 2012. На нивоу седам мјесеци наплаћено је 2,761 млрд КМ нето прихода или 0.9% мање у односу на исти период 2012. (Графикон 1). Номинални пад нето кумулативне наплате износи 25 мил КМ. Кумулативни раст задржан је само код акциза захваљујући екстремном расту наплате акциза на увезене цигарете у јуну од 99% (Графикон 2) као резултат гомилања залиха цигарета из Хрватске пред улазак у ЕУ.



Графикон 1



Графикон 2

Будући да цигарете из Хрватске држе око трећину тржишта цигарета у БиХ, а имајући у виду да је током маја и јуна 2013. нагомилано залиха цигарета за три-четири мјесеца, у јулу је, очекивано, забиљежен снажан пад прихода од акциза на увезене цигарете од 44%. У наредним мјесецима реално је очекивати наставак трендова у наплати акциза на цигарете испољених у јулу 2013.

др Динка Антић
шеф Одјељења

Садржај:

Ефекти методологије расподјеле прихода од индиректних пореза на владине рачуне	2
Успостава сарадње између пореских управа у ЕУ: Поуке за БиХ, III	10
Прелиминарни консолидовани извјештај: ЈР, институције БиХ, ентитети – 2013	16
Прелиминарни консолидовани извјештај: Институције БиХ, ентитети, БД – 2013	18
Прелиминарни консолидовани извјештај: Централна влада – 2013	19
Коначан консолидовани извјештај: Општа влада - 2012	20
Коначан консолидовани извјештај: Централна влада - 2012	21
Коначан консолидовани извјештај: Институције БиХ, ентитети, БД – 2012	22

техничка обрада : Сулејман Хасановић, ИТ сарадник
лектор : Дарија Комленовић, проф. англистике

Ефекти методологије расподеле прихода од индиректних пореза на владине рачуне

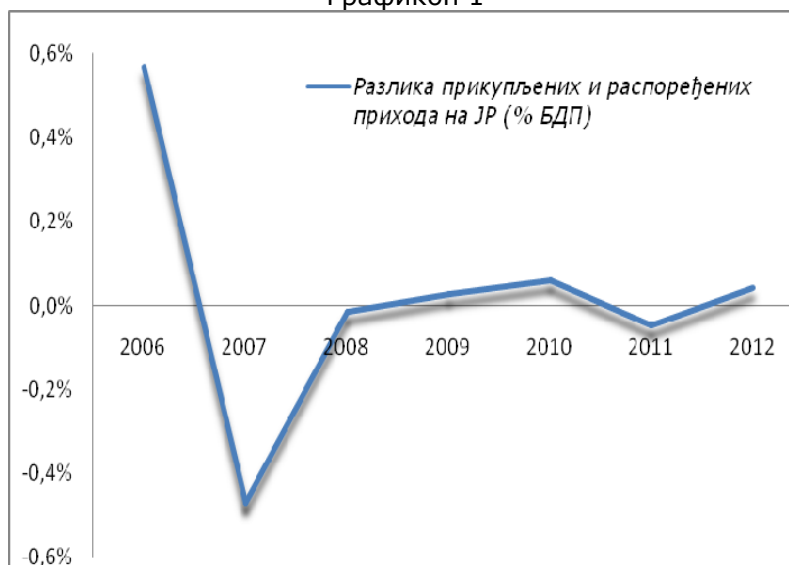
(пише: Александра Пегоје)

У складу са обавезама по Stand by аранжману Одјељење квартално објављује консолидоване извјештаје о владиним операцијама¹. Приходи у овим извјештајима евидентирани су на готовинској основи, а индиректни порези се односе на евидентирани приливи у датом временском периоду свих корисника укључених у извјештај. У условима евидентирања прихода на овај начин, приликом обрачуна владиног биланса долази до изражаја динамика расподеле прихода са Јединственог рачуна УИО (ЈР). Обзиром да се ради о најзначајнијем извору прихода опште владе, разлике у обрачуна биланса због евидентирања индиректних пореза у вријеме њиховог дозначавања нису занемариве. Из овог прилога ћемо видјети да неки елементи расподеле доносе ефекте приликом обрачуна биланса на нивоу БиХ, док други имају ефекте само приликом обрачуна биланса појединих нивоа.

I Ефекти резерви на ЈР

Одређени елементи фискалне политике довели су до тога да је расподела индиректних пореза имала значајне ефекте на обрачун консолидованог биланса БиХ у години увођења ПДВ-а (2006) као и у наредној години (2007). У периоду након тога разлика прикупљених и распоређених прихода није значајна, а од 2009. године се углавном односи на салдо резерви путарине за аутопутеве (0,10 КМ/л).

Графикон 1



Извор: УИО и Агенција за статистику БиХ²

Из графика бр. 1 можемо видјети да би укључивање биланса ЈР у 2006. и 2007. години имало ефекте на обрачун консолидованог владиног биланса за сса +0,6% и -0,5% БДП-а респективно (обрачун БДП-а по производном приступу, Агенција за статистику БиХ). Ово се може објаснити специфичностима динамике исплате поврата у периоду непосредно након увођења ПДВ-а због прелазних законских рјешења, и то:

¹ http://www.oma.uino.gov.ba/09_izvjestaji.asp?l=s

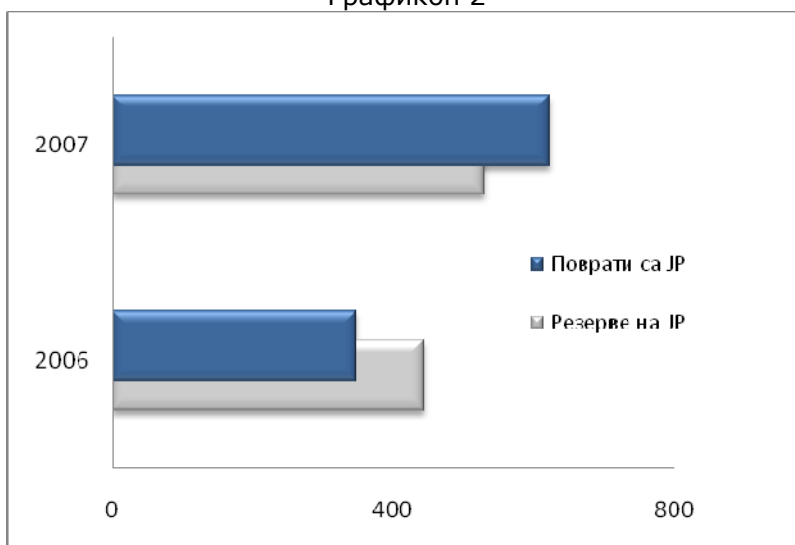
² БДП према производном приступу, текуће цијене, Агенција за статистику БиХ (Тематски билтен 01, децембар 2012; Саопштење број 3, јули 2013 - први резултати за 2012)

Бања Лука: Бана Лазаревића, 78 000 Бања Лука, Тел/факс: +387 51 335 350, Е-mail: oma@uino.gov.ba
 Сарајево: Ђоке Мазалића 5, 71 000 Сарајево, Тел:+387 33 279 553, Fax:+387 33 279 625, Web: www.oma.uino.gov.ba

- Фиксна стопа издвајања резерви (10%) до фебруара 2008. године,
- Почетак исплате поврата од марту 2006. године,
- Суспензија поврата обвезницима који нису извозници у 2006. години.

У условима суспензије поврата обвезницима који нису претежни извозници, фиксна стопа издвајања резерви од 10% показала се превисоком у 2006. години. Са друге стране, у 2007. години тај проценат се показао недовољним и поред „црпљења“ позитивног салда резерви из 2006 (Графикон 2). Крај 2007. године је карактеристичан по тзв. кризи резерви ЈР која је кулминирала на почетку 2008. године када је донесена Одлука УО УИО која је осигурала благовремену исплату поврата са ЈР. По тој Одлуци се резерве утврђују на дневној основи, као сума поврата која се треба исплатити наредни радни дан, а минимална стопа издвајања износи 10%.

Графикон 2



У периоду након 2007. године нема значајног ефекта расподјеле индиректних пореза на консолидовани владин биланс, а разлика прикупљених и распоређених прихода на ЈР креће се од -0,01 до +0,06% БДП-а. Ове разлике се највећим дијелом приписују салду на подрачуну резерви путарине за аутопутеве. Наиме, Одлуком о привременој расподјели прихода од путарине за аутопутеве (Службени гласник БиХ, број 102/09) од прикупљеног износа путарине за аутоцесте 10% остаје на подрачуну ЈР а служи за поравнање прихода по утврђивању коначне методологије расподјеле. Преосталих 90% прихода дијели се између ентитета и Брчко Дистрикта, и то 59% Федерацији Босне и Херцеговине, 39% Републици Српској а 2% Брчко Дистрикту. Одлуком УО УИО из септембра 2011. године³ распоређено је 26 мил КМ од износа резервисаних средстава из периода 2009-2011, што је основни разлог негативне разлике прикупљених и распоређених средстава у 2011. години (Графикон 1). У јулу 2013. године је поново донесена одлука о расподјели резерви намјенске путарине.

II Ефекти поравнања

Поравнања која се врше са ЈР немају утицаја на консолидовани биланс на нивоу БиХ, али имају на билансе појединих нивоа власти. У Републици Српској (РС) и Федерацији БиХ (ФБиХ) су се приходи од поравнања кретали у рангу између -1,2% до 2,3% укупно дозначених прихода ентитету дате године. Израчунати у % дозначених прихода, учешћа су у свакој години, очекивано, била већа у РС обзиром на мањи удио тог ентитета у расподјели са

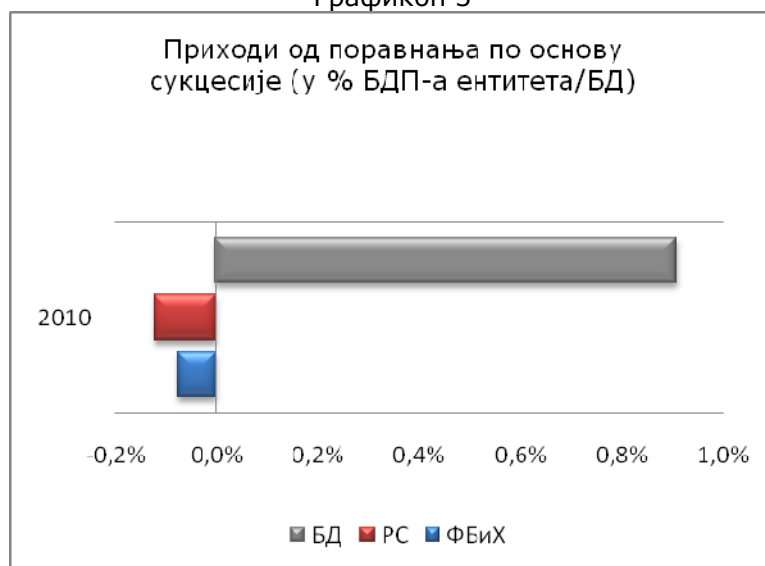
³ УО 0709/14/2011

ЈР. Примјера ради, исти износ поравнања за који је коригована расподела ФБиХ у корист РС има сса дупло веће учешће у укупним приходима РС од учешћа у приходима ФБиХ. У Дистрикту Брчко (БД) приходи од поравнања су износили 1,5% укупно дозначених индиректних пореза у 2007, а исти удио остварен је и у 2008. години. Поравнања се односе на 2005 годину (извршено у 2007.) те на 2006 и 2007 годину (извршено у 2008.). Након одлуке Високог представника из 2007. године о фиксном коефицијенту издвајања средстава са ЈР за БД⁴ није више било поравнања по основу методологије расподеле односно коефицијената дозначавања средстава обрачунатих за период од 2008. године. Приходи од поравнања су у БД забиљежени једино још у 2010. години, и то по основу сукцесије. Износили су 3,4% укупно дозначених средстава БД у тој години. Ако посматрамо приходе институција БиХ, ефекти се свде само на 2010. годину када је извршено поравнање по основу сукцесије, а износили су 2,4% укупно дозначених средстава институцијама БиХ у тој години.

А Поравнање по основу сукцесије

На основу Члана 10. Закона о расподјели, намјени и кориштењу средстава добијених по анексу Ц споразума о сукцесији⁵ извршено је поравнање финансијских средстава претходно распоређених по Одлуци о привременој расподјели дијела имовине Босне и Херцеговине добијене по Споразуму о питањима сукцесије.⁶ Поравнање је реализовано преко расподеле прихода са Јединственог рачуна и то 17,09 мил КМ у корист институција БиХ и 5,13 мил КМ у корист Дистрикта Брчко. Расподела индиректних пореза према коефицијентима у 2010. години је умањена ентитетима и то за 11,96 мил КМ ФБиХ, а за 10,25 мил КМ према РС. У графикону 3 су приказани приходи по основу ове врсте поравнања, а обзиром да су изражени у % БДП-а ентитета/БД, нису илустровани приходи институција БиХ.

Графикон 3



Извор: УИО и Агенција за статистику БиХ

⁴ Високи представник је наметнуо фиксни коефицијент за Брчко Дистрикт у висини од минимално 3,55% или 124 мил КМ у апсолутном износу

⁵ Службени гласник БиХ бр. 76/09

⁶ Службени гласник БиХ бр. 34/09

Б Поравнање по основу коефицијента расподеле

Израчун коефицијената расподеле прихода од индиректних пореза заснован је на критеријуму крајње потрошње. Није изводиво да расподела у одређеном периоду има коначан карактер са датумом завршетка тог периода обзиром на недоступност података у вријеме њене реализације. Правилником о израчуну коефицијената дозначавања ентитетима који је донесен 2008. године од стране УО УИО⁷ дефинисан је начин израчуна коефицијената. При израчуну привремених коефицијената за одређени квартал узимају се посљедњи доступни тромјесечни подаци који му претходе. Обзиром да у вријеме израчуна нису доступни подаци о крајњој потрошњи за мјесец који претходи кварталу, према Правилнику се обрачуна врши на основу тромјесечних података са временским помаком. Примјера ради, израчун кварталних коефицијента расподеле за период VII-IX (Q3) одређене године врши се на основу података за III, IV и V мјесец. Расподела по овим коефицијентима има привремени карактер све до коначног поравнања за ту фискалну годину коју доноси Управни одбор УИО након што одобри извјештај о спољној ревизији. Правилником је прописано да се прије коначног поравнања за сваку фискалну годину врше два привремена поравнања. Привремена и коначно поравнање врши УИО у року од 30 радних дана од дана доношења одлуке.

Коефицијент коначног поравнања израчунава се на основу кумулативних података крајње потрошње по ПДВ пријавама за период од 1.1.-31.12. Прелиминарни подаци о крајњој потрошњи за одређену годину доступни су тек у јануару наредне године. Осим тога пријаве ПДВ-а за одређени мјесец могу се накнадно мијењати у периоду од чак пет година, мада је временски рок до којег је могуће вршити корекције у расподјели са ЈР за претходну годину ограничен на једну годину.

Из свега наведеног је јасно зашто расподела по коначно утврђеним коефицијентима за одређени период, назовимо је овдје „обрачунска“, није могућа у вријеме њене реализације. Привременим и коначним поравнањима се коригују алоцирани износи ентитетима, како би они одговарали израчуну по крајњој потрошњи обрачунатој за тај одређени период без временског помака.

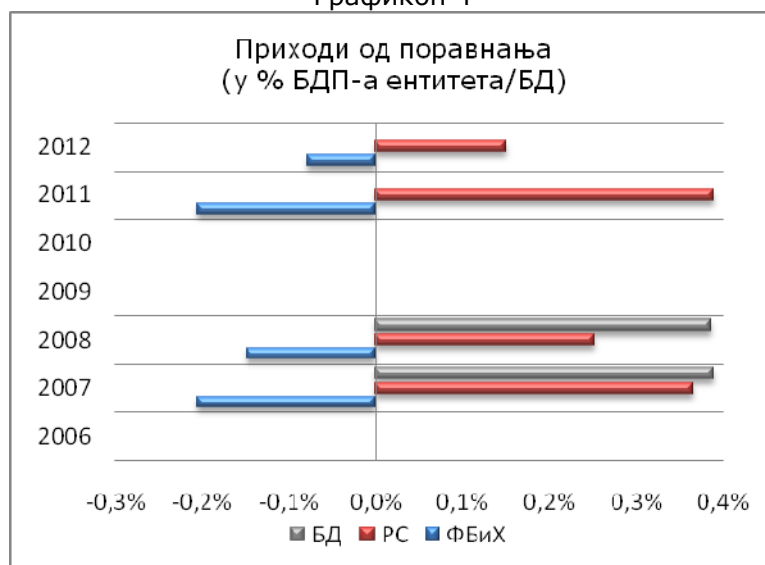
Б.1. Приходи од поравнања по основу коефицијената дозначавања

На графикону бр. 4 приказани су нето приливи од поравнања (приливи минус одливи у одређеној години) по основу примијењених коефицијената расподеле изражени у % БДП-а ентитета, односно Дистрикта Брчко. Подаци се односе на вријеме реализације поравнања а не на обрачунски период односно годину за коју су извршена. У графикону 4. није укључено поравнање са ЈР по основу сукцесије које је реализовано у 2010. години. Оно је приказано посебно у претходном одјељку (графикон 3).

⁷ Сл. гласник БиХ бр. 62/08

Бања Лука: Бана Лазаревића, 78 000 Бања Лука, Тел/факс: +387 51 335 350, Е-mail: oma@uino.gov.ba
Сарајево: Ђоке Мазалића 5, 71 000 Сарајево, Тел:+387 33 279 553, Fax:+387 33 279 625, Web: www.oma.uino.gov.ba

Графикон 4

Извор: УИО и Агенција за статистику БиХ⁸

Из графикона број 4 се види да су се нето приливи / одливи по основу поравнања кретали између -0,3% до 0,4% БДП-а датог ентитета односно БД. Као и у случају посматрања ефеката поравнања изражених кроз учешће у дозначеним приходима ентитета/БД, и у случају изражавања износа поравнања у % БДП-а одговарајућег ентитета/БД треба водити рачуна приликом поређења ефеката по нивоима због великих разлика њиховог учешћа у БДП-у БиХ. Треба имати на уму да исти износ поравнања има различит удио у БДП-у различитог ентитета.

Б.2. Утицај на стопе раста распоређених прихода ентитетима/БД

У овом дијелу прилога су анализирани ефекти поравнања са ЈР на стопе раста распоређених прихода ентитетима и Дистрикту Брчко. **Приликом израчуна ових ефеката није укључено поравнање по основу сукцесије из 2010. године**, обзиром да оно има једнократни карактер те да не произилази из методологије расподеле прихода са ЈР. Претпоставља се да је поравнање по основу сукцесије извршено из прихода са ЈР ради поједностављења његове реализације, обзиром да се ради о једином издашном приходу који се дијели између свих нивоа власти у БиХ.

Осим путем коначних коефицијената расподеле, „обрачунску“ расподелу (како је горе дефинисана) могли бисмо израчунати и када за све године претходног периода у дозначена средства по привременим коефицијентима без укључених дозначених поравнања укључимо износе обрачунатих поравнања за сваку годину на коју се односи обрачун. Ако након тога упоредимо ту расподелу са реализованом са укљученим износима поравнања на готовинској основи (у годинама када су исплаћена), можемо видјети који су то ефекти поравнања (односно израчуна расподеле на основу података са временским помаком) на дозначене приходе од индиректних пореза ентитета и БД. Оваква калкулација елиминише ефекте поравнања реализованих у истој години за коју је извршен обрачун, обзиром да су иста укључена и у „обрачунску“ и стварну расподелу на готовинској основи. Исказују се ефекти само оних поравнања која су реализована у различитој години од оне на коју се односи обрачун.

⁸ БДП према производном приступу, текуће цијене (Агенција за статистику БиХ)

Бања Лука: Бана Лазаревића, 78 000 Бања Лука, Тел/факс: +387 51 335 350, E-mail: oma@uino.gov.ba
Сарајево: Ђоке Мазалића 5, 71 000 Сарајево, Тел:+387 33 279 553, Fax:+387 33 279 625, Web: www.oma.uino.gov.ba

На графиконима 5-7 приказане су разлике у стопама раста стварно распоређених прихода са укљученим поравнањима на готовинској основи и стопа раста тзв. „обрачунске“ расподјеле израчунате за сваку годину протеклог периода.⁹ Тамнијим нијансама у графиконима означене су разлике у стопама раста укупно распоређених прихода ентитетима/БД, док свјетлије нијансе стубаца узимају у обзир приходе без укључених износа намјенске путарине. Износи без намјенске путарине у ствари се и односе на „обрачунску“ расподјелу како је горе дефинисана, обзиром да се намјенска путарина расподјељује по привременој методологији. Бијелим ступцима означене су разлике у стопама раста прихода без укључене намјенске путарине и спољног дуга. Ови посљедњи ефекти су посебно значајни за ниже нивое (кантоне, општине) као и за ликвидност централних влада ентитета, јер показују у којој мјери су фактором поравнања узрокована одступања њихових годишњих кретања прилива са ЈР од годишње динамике наплате индиректних пореза, поред свих осталих фактора који на то имају утицаја (удио институција БиХ, спољни дуг, промјене ентитетских удјела у укупној крајњој потрошњи, а за локалне нивое и промјене њихових коефицијената дозначавања у складу са ентитетским одредбама итд.).

Позитивна разлика у одређеној години интерпретира се на начин да је ентитет/БД у тој години остварио већу стопу раста средстава са ЈР него што би остварио у условима када би у свакој години била остварена расподјела која му припада по коначно утврђеним коефицијентима. То не значи нужно да је у ентитет/БД тој години остварио приливе од поравнања обрачунатих за неку од претходних година. То такође може бити резултат и других фактора, на примјер да је по основу привремених коефицијената примио више него што је обрачунато по коначно утврђеним коефицијентима по основу крајње потрошње за период 1.1.-31.12, а да је поравнање по том основу извршено у некој наредној години. Обзиром да се **ради о стопама раста, не смију се занемарити дешавања у претходним годинама**. Стога већа годишња стопа раста од оне израчунате по коначно утврђеним коефицијентима такође може значити и да је у претходној години остварен одлив по основу поравнања за неку пријашњу годину, па је основица за поређење умањена, и сл.

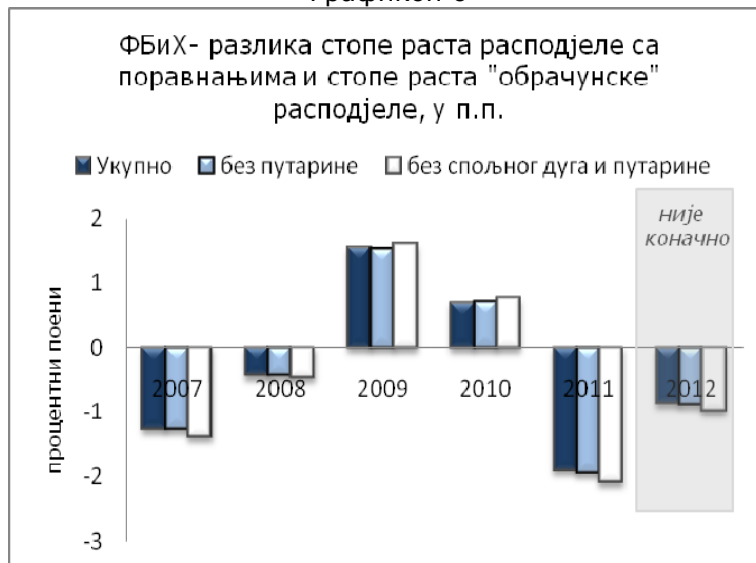
Графикон 5



Извор: Калкулација аутора

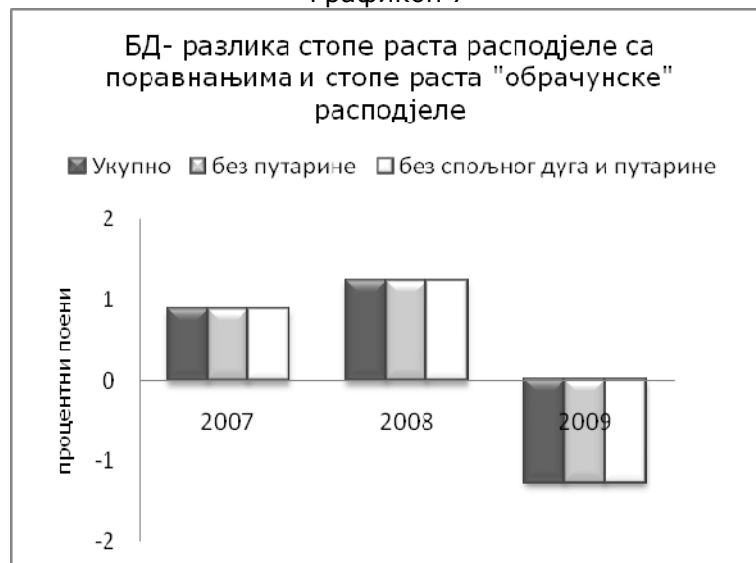
⁹ За 2012. годину још није извршено друго привремено поравнање, тако да на овај начин израчуната „обрачунска“ расподјела може одступати од оне израчунате по коначно утврђеним коефицијентима по крајњој потрошњи из ПДВ пријава за 1.1.-31.12.2012. Стога **илустрацију за 2012. годину у графиконима 5 и 6 треба узети са резервом**.

Графикон 6



Извор: Калкулација аутора

Графикон 7



Извор: Калкулација аутора

Узмимо за примјер БД. У Дистрикту су у 2007. години остварени приливи од 2,14 мил КМ по основу поравнања за 2005., а у 2008. години 0,54 мил КМ по основу поравнања за 2006 и 1,7 мил КМ по основу поравнања за 2007. Иако је у БД задње поравнање по основу коефицијената расподеле извршено у 2008. години, на графикону 7 видимо да је у 2009. години остварена мања стопа раста прилива са ЈР него према обрачуну расподеле по коначно утврђеним коефицијентима (односно, конкретно у овом случају, остварена је већа стопа пада прихода). То се може објаснити тиме јер су остварени приливи по основу поравнања у 2008. години за 2006. и 2007. увећали основицу за поређење са приливима из 2009. У 2007. години су остварени приливи по основу поравнања за 2005, па је упркос мањој расподјели по привременим коефицијентима него по коначним (поравнање по том основу извршено у 2008.г.) у тој години остварена већа стопа раста од „обрачунске“. Већа стопа раста у 2008.г. потиче од прилива по основу поравнања за 2006. и 2007. годину.

Треба опет посебно нагласити **да није могуће поредити ефекте израчунате на овај начин по ентитетима/ БД** (графикони 5-7) обзиром на разлике у њиховим учешћима у расподјели прихода са ЈР, тако да исти износ поравнања има различит ефекат на стопу раста прихода ентитета/БД.

Закључак

У условима евидентирања прихода од индиректних пореза у вријеме њиховог дозначавања јединицама опште владе, ефекте на обрачун биланса има динамика расподјеле прихода са ЈР. Ефекте на обрачун биланса на нивоу цијеле БиХ доноси износ нераспоређених средстава са ЈР у одређеној фискалној години односно расподијељени индиректни порези прикупљени у претходној години. Ови износи су у години увођења ПДВ-а и сљедећој били веома значајни, а у последње вријеме су занемариви и односе се углавном на салдо резерви путарине за аутопутеве. Обзиром да се ради о намјенским приходима дирекција за цесте које нису укључене у консолидоване извјештаје опште владе ОМА-е, може се закључити да у периоду након 2007. године нема значајнијег ефекта расподјеле прихода од индиректних пореза на обрачун биланса у поменутих извјештајима.

Недоступност података о крајњој потрошњи за период на који се односи расподјела онемогућава коначну расподјелу прихода од индиректних пореза у вријеме у којем се врши дозначавање са ЈР. Због тога се врше поравнања, како би коначни износи алоцирани сваком кориснику одговарали израчуну по крајњој потрошњи. Обзиром да се некада поравнања врше у различитој години од оне за коју се врши корекција (обрачун), из тога произилазе ефекти на приходе ентитета/ БД посматране на годишњем нивоу. **Треба нагласити да се овдје ради о годишњим ефектима одступања расподјеле од оне по коначно утврђеној крајњој потрошњи. У питању су, значи, само утицаји на стопе остварења прихода по годинама, а никако на кумулативне приходе одређеног временског периода.** Ако посматрамо укупну расподјелу са поравнањима за одређени дужи временски период она одговара „обрачунској“ односно оној расподјели по крајње утврђеним коефицијентима за сваку поједину годину. То наравно подразумијева услове у којима су завршена сва привремена / коначна поравнања за посматрани период.

Успостава сарадње између пореских управа у ЕУ: поуке за БиХ, III¹⁰

(пише: др Динка Антић)

Писмом намјере из септембра 2012.године Босна и Херцеговина се обавезала да ће, у склопу stand-by аранжмана са Међународним монетарним фондом, јачати сарадњу између пореских управа успоставом службене размјене података о пореским обвезницима. Систем сарадње пореских управа би требао бити договорен до краја маја 2013., док се његова операционализација очекује у другој половини 2013.године.

С обзиром да је БиХ тек у фази политичког договарања механизма сарадње пореских управа прави је тренутак да се појасне оперативни модели сарадње које је прописала ЕУ за своје чланице, које је, уједно, понудила и државама кандидатима за чланство и трећим земљама. У неколико наставака представићемо правни оквир и механизме платформе сарадње пореских управа у ЕУ у подручју директних и индиректних пореза, те изложити концептуални оквир могућег модела сарадње пореских управа БиХ.

Будући да је транспарентност у финансијским трансакцијама постала императив најразвијенијих држава у борби против глобалних пореских превара у оквиру исте теме у наредним бројевима билтена представићемо и глобалне механизме сарадње држава у подручју пореза које су успоставили Савјет Европе и OECD.

6. СТАНДАРДИ

Службена сарадња пореских управа се темељи на заједничким правним, техничким, материјалним и другим претпоставкама које осигуравају јединствен, једнообразан и јасан приступ за све чланице.

6.1. Заштита повјерљивости информација

Размијењене информације у било којем облику представљају службену тајну и уживају заштиту прописану националним прописима чланице и прописима ЕУ¹¹. Због осјетљивости ових питања Директива је усклађена са темељним правима и начелима која су призната Повељом о темељним правима ЕУ (*Charter of Fundamental Rights of the European Union*).

Размијењене податке у подручју ПДВ-а чланице могу користити и за:

- за успоставу основе за разрез ПДВ-а
- за наплату ПДВ-а
- за контролу поштивања пореских прописа
- за обрачун осталих пореза, дажбина и такси.¹²

Прикупљене информације о директним и осталим порезима могу се користити за администрирање и спровођење националних прописа чланица у подручју пореза на које се односи Директива, укључујући и разрез осталих пореза, дажбина и такси и обвезних социјалних доприноса.

¹⁰ Први и други дио чланка суобјављени у Билтену бр. 93, април 2013, и Билтену бр. 95, јуни 2013.

¹¹ У складу са Директивом 95/46/ЕС (Directive 95/46/EC of the European Parliament and of the Council of 24 October 1995 on the protection of individuals with regard to the processing of personal data and on the free movement of such data) у дијелу којом се регулишу право приступа информацијама, предмет сакупљања информација, објава прикупљених информација и сл.

¹² У складу са Директивом 2010/24/ЕУ (Directive 2010/24/EU of 16 March 2010 on mutual assistance for the recovery of claims relating to certain levies, duties, taxes and other measures, OJ L 84, 31.3.2010.), која се примјењује од 1.1.2012.

Бања Лука: Бана Лазаревића, 78 000 Бања Лука, Тел/факс: +387 51 335 350, E-mail: oma@uino.gov.ba
Сарајево: Ђоке Мазалића 5, 71 000 Сарајево, Тел:+387 33 279 553, Fax:+387 33 279 625, Web: www.oma.uino.gov.ba

У сваком случају, прикупљени подаци и информације о свим врстама пореза могу бити кориштени као доказни материјал у судским поступцима због кршења пореских прописа и у друге сврхе по одобрењу надлежне институције земље која тражи податке.

Извјештаји, изјаве и остали документи, било оригинали или овјерене копије, који се прикупе од стране земље која је дужна да прибави податке у земљи која је тражила информације имају исти третман као и остали слични документи који се прикупљају од националних институција, те могу послужити као доказ код надлежних тијела земље која их је добила у размјени.

6.2. Обавезе код доставе

Надлежна институција чланице од које се траже подаци не смије ускратити доставу података другој чланици под изговором да тражени подаци нису значајни за домаће истраге. Исто тако, подаци се морају доставити и у случају да су тражени подаци у посједу банака, осталих финансијских институција, других финансијских институција, скрбника или особа које дјелују као фидуцијари или из разлога што се подаци односе на личне власничке удјеле.

6.3. Похрањивање и размјена одређених информација

Највише разлика у одредбама прописа о службеној сарадњи налазимо код процедура и стандарда похрањивања и размјене одређених информација, што је и разумљиво с обзиром на разлике које постоје између директних и индиректних пореза и разлика унутар сваке од те двије групе пореза.

6.3.1. ПДВ

Свака чланица је обавезна да у свом електронском систему похрањује податке из збирних пријава ПДВ-а (рекапитулација), које се, у складу са измјенама Директиве 2006/112 од 2009.г. подносе мјесечно. Електронска база података из збирних пријава треба да садржи сљедеће податке:

- податке из збирних пријава ПДВ-а;
- податке о идентитету, активностима, правној форми и адреси особа којој је издан ПДВ број и о датуму издавања броја;
- податке о ПДВ бројевима који су постали неактивни и о датумима када су постали неактивни;
- информације које се прикупљају у складу са одредбама Директиве 2006/112/ЕС којима се прописује примјена посебне шеме за опорезиве особе без сједишта у ЕУ које пружају електронске услуге¹³.

Неактивност се означава у електронском систему најмање у сљедећим ситуацијама:

- уколико је ПДВ обвезник изјавио да је његова економска активност престала или уколико пореска управа сматра да су ти обвезници престали са обављањем економских активности (нпр. уколико обвезник годину дана не поднесе ПДВ пријаве и рекапитулације упркос службеним захтјевима да то уради);
- уколико су особе пријавиле лажне податке да би прибавиле ПДВ број или су пропустиле да обавијесте о промјени у подацима, који би, у случају да су били познати пореској управи, довели до одбијања идентификације за ПДВ или до враћања ПДВ броја.

Свака чланица треба осигурати надлежној институцији других чланица аутоматски приступ подацима у електронској бази података збирних пријава ПДВ-а. Чланица која прима податке треба да омогући приступ ПДВ бројевима које је она издала и подацима о укупној

¹³ Ради се о чл. 360, 361, 364 и 365 Директиве.

вриједности интерног промета одређене опорезиве особе којој је издала ПДВ број са операторима из чланице од које се траже подаци. Чланица која даје податке треба да омогући приступ:

- ПДВ бројевима које је она издала особама које врше интерни промет;
- подацима о укупној вриједности промета тих особа са опорезивом особом из друге чланице која тражи податке, те
- подацима о укупној вриједности интерног промета добара и услуга између опорезивих особа у различитим чланицама под сљедећим условима:
 - да је приступ подацима у вези са истрагама гдје постоји сумња на постојање превара;
 - да се приступ остварује преко Еурфисц службеника за везу који има особни кориснички ИД за приступ електронском систему који омогућава приступ овим информацијама;
 - да је приступ једино могућ за вријеме редовног радног времена.

У сваком случају ово је минимум информација о ПДВ-у којима се мора омогућити приступ.

Чланице су дужне да усвоје мјере нужне за осигурање квалитете, поузданости и тачности података које размјењују електронским путем, поготово кад се ради о подацима које се прикупљају од опорезивих и неопорезивих правних особа потребних за њихову идентификацију. Чланице треба да примјењују процедуре провјере тих података на темељу процјене ризика. Провјере се у принципу требају вршити прије идентификације за ПДВ-е или, уколико су спроведене само прелиминарне провјере прије идентификације, не касније од шест мјесеци од идентификације. Чланице су дужне извијестити Комисију о предузетим мјерама и процедурама за осигурање валидности и поузданости података.

6.3.2. Акцизе

Свака чланица је дужна одржавати електронску базу која садржи:

- регистар особа овлашћених држаоца складишта или регистрованих акцизних обвезника
- регистар пореских складишта.

Електронски регистар треба да омогући приступ других чланица сљедећим подацима:

- ИД броју издатом од стране надлежне инсититуције у вези са особом или складиштем;
- називу (имену) и адреси особе / складишта;
- категорији и CN класификацији акцизног производа;
- идентификацији централног уреда за везу или одјела за акцизе који може да осигура тражене податке;
- датумима издавања, измјене или престанка важења одобрења изданог овлашћеном држаоцу складишта или акцизном обвезнику;
- информацијама које су потребне за идентификацију особе која се сматра акцизним обвезником у одређеним ситуацијама;
- информацијама које су потребне за идентификацију особа које се повремено појављују у промету акцизних производа, уколико су информације расположиве.

Чланице су дужне да успоставе систем раног упозоравања који подразумијева да уред за везу чланице из које се акцизни производи отпремају доставља информацију или рано упозорење уреду за везу у другој чланици у коју се добра отпремају, све у циљу праћења промета и обављања додатних анализа ризика.

6.3.3. Директни и остали индиректни порези

Сваки вид комуникације информација о директним и индиректним порезима између чланица треба имати своју стандардизовану форму, прописану од стране Комисије. То укључује форме захтјева за информацијама, захтјева за службени упит, одговора на захтјеве, потврде, захтјеве за додатним информацијама, немогућност или одбијање захтјева. Уз стандардну форму могу се приложити извјештаји, финансијски извјештаји или други документи и овјерене копије. Стандардна форма укључује најмање следеће податке:

- идентитет особе која је под истрагом или испитивањем
- пореску сврху за коју се информација потражује.

За потребу спонтане размјене информација развијене су стандардне форме захтјева и потврда, те захтјева за службене обавијести и захтјева за повратном информацијом. Форме су прописане provedбеном Регулацијом Комисије 1156/2012. Међутим, за потребе аутоматске размјене информација биће кориштени постојећи компјутеризовани обрасци који се већ користе у складу са Директивом 2003/48/ЕС о опорезивању камата на штедњу.

6.4. ИТ систем

Размјена информација у оквиру прописа о службеној сарадњи обавља се електронским путем у мјери колико је то могуће. Европска комисија треба да одржава и развија заједничку комуникацијску мрежу / заједнички interface – програм којим омогућује повезивање различитих информатичких система (CCN/CSI) и размјену информација између чланица. Чланице су обавезне да одржавају властите информатичке системе како би се омогућила размјена информација преко CCN/CSI. Само овлаштене особе акредитиране од сигурносних служби Европске комисије могу имати приступ информацијама, али само у оперативном смислу (одржавање мреже CCN/CSI).

Чланица која подноси захтјев за доставу података или захтјев за размјену са чланицом од које тражи податке комуницира на језику о којем се договоре. У посебним случајевима може се тражити да се документи или информације преведу на службени језик земље која треба да пружи податке.

6.5. Надзор над имплементацијом правног оквира службене сарадње

Надзор над имплементацијом правних прописа повјерен је комитетима који се, у складу са правом ЕУ, формирају као радна тијела Европске комисије. Комитети дјелују као техничка потпора раду Европске комисије у пољу пореза. Комитети имају властите пословник о раду (правила процедуре). Правила процедуре рада комитета, усвајање мишљења, односи са Европском комисијом, Савјетом и Парламентом ЕУ регулисани су Одлуком Савјета којом су прописане процедуре за дјеловање Европске комисије¹⁴. За сада није познато да ли ће се три комитета (вид. Табелу 3), која су успостављена појединачним прописима о сарадњи у порезима, у догледној будућности објединити у заједнички комитет.

Табела 3: Преглед комитета за мониторинг

Врста пореза	Надлежно тијело
ПДВ	Стални комитет за службену сарадњу (SCAC - <i>Standing Committee on Administrative Cooperation</i>).
Акцизе	Комитет за акцизе (CED - <i>Committee on Excises Duty</i>)
Директни и остали индиректни порези	Комитет за службену сарадњу у порезима (CACT - <i>Committee on Administrative Cooperation for Taxation</i>).

¹⁴ Council Decision of 28 June 1999 laying down the procedures for the exercise of implementing powers conferred on the Commission, Official Journal of the EC, L 184, 17.7.1999.

6.6. Односи са Европском комисијом

Европска комисија и све чланице ЕУ су дужне да редовно разматрају и процјењују функционисање службене сарадње прописане појединачним прописима, те да размјењују информације које могу бити корисне за борбу против пореске евазије и избегавања плаћања пореза. Комисија утврђује листу статистичких података које чланице морају доставити у сврху евалуације ефеката примјене прописа из подручја службене сарадње. Све информације које се доставе Комисији сматраће се повјерљивима у складу са прописима Уније. Комисија ће примљене информације и податке прослиједити другим чланицама ЕУ. Извјештаји и документи Комисије могу користити само чланице у аналитичке сврхе, они се не смију објављивати нити стављати на располагање другим особама и тијелима без изричите сагласности Комисије. Комисија је дужна у прописаним периодима анализирати примјену прописа и извјестити Парламент и Савјет.

7. ОДНОСИ СА ТРЕЋИМ ЗЕМЉАМА

Наведена три прописа из подручја службене сарадње пореских управа у ЕУ прописују поступке размјене података између чланица ЕУ и трећих земаља. Под појмом "треће земље" подразумијевају се земље које су потписале споразум са ЕУ о стабилизацији и придруживању и земље-кандидати за пуноправно чланство у ЕУ.

Када надлежна институција неке од чланица прими информацију од треће земље која је "предвидиво релевантна" за администрирање и спровођење пореских прописа у чланици тада пореске власти те чланице могу, уколико то омогућава споразум са том трећом земљом, да прослиједи информацију чланицама којима може бити корисна.

Информације које чланица прибави од других чланица у складу са одредбама Директиве могу се доставити трећим земљама, уколико су задовољени сљедећи услови:

- да је надлежна институција чланице из које информација потиче дала сагласност на доставу података;
- да је трећа земља предузела радње да се сакупе докази о нерегуларној нарави трансакција за које се претпоставља да су супротне пореским прописима.

8. ЗАКЉУЧАК

Успостава службене размјене података између пореских управа унутар БиХ може донијети низ позитивних ефеката. Осим што би тиме биле створене претпоставке за повезивање са системом размјене ЕУ, увезивање пореских управа може донијети позитивне економске ефекте за економију БиХ, од смањења сиве економије, интеграције економског простора и атрактивности за иноземна улагања. Са микроекономског нивоа домаћим компанијама би били смањени трошкови поштивања пореских прописа, што би побољшало њихову ликвидност и конкурентност. Смањење пореске евазије и превара требало би довести до повећања броја обвезника, ширења пореске базе и раста јавних прихода, чиме се отвара могућност за пореска растеређења регуларних обвезника.

Консолидовани извјештаји

(припремила: Александра Регоје)

Табела 1. (Консолидовани извјештај: ЈР, Институције БиХ, ентитети)

Консолидовани извјештај укључује:

- приходе од индиректних пореза које прикупља Управа за индиректно опорезивање на Јединствени рачун,
- трансфере са Јединственог рачуна УИО,
- приходе и расходе буџета институција Босне и Херцеговине,
- приходе и расходе буџета Федерације БиХ,
- приходе и расходе буџета Републике Српске*

Извјештај не укључује неусклађене приходе прикупљене на ЈР УИО.

Табеле 2 и 5 (Консолидовани извјештај: Централна влада)

Консолидовани извјештај укључује:

- приходе и расходе буџета институција БиХ,
- приходе и расходе буџета ФБиХ и кантона,
- приходе и расходе буџета РС*,
- приходе и расходе буџета БД.

Табеле 3 и 6 (Консолидовани извјештаји: БиХ институције, ентитети и БД)

Консолидовани извјештај укључује:

- приходе и расходе буџета институција БиХ,
- приходе и расходе буџета ФБиХ,
- приходе и расходе буџета РС*,
- приходе и расходе буџета БД.

Табела 4 (Консолидовани извјештај: Општа влада)

Консолидовани извјештај укључује:

- приходе и расходе буџета институција БиХ,
- приходе и расходе буџета ФБиХ, кантона, општина и фондова у ФБиХ,
- приходе и расходе буџета РС*, општина и фондова у РС,
- приходе и расходе буџета БД и фондова у БД.

**Обухваћено: (А) буџет Републике и ванбуџетска средства евидентирана у Главној књизи трезора РС, (Б) укупно ино-задужење за пројекте који се реализују преко општина и предузећа, (Ц) податке корисника буџета Републике који имају властите банковне рачуне (укључујући и неке јединице за имплементацију ино-пројеката формиране при министарствима).*

Прелиминарни извјештај: БИХ Институције, ентитети и ЈР – 2013

	I	II	III	IV	V	VI	Укупно
Укупни приходи	434,7	382,4	446,3	489,5	554,8	558,2	2.865,8
Порези	409,4	348,7	402,9	424,1	477,1	478,0	2.540,1
Директни порези	22,7	29,7	53,5	45,4	27,0	31,6	209,8
Порези на доходак и добит	22,0	29,0	52,5	44,3	25,9	30,6	204,4
Порез на имовину	0,6	0,7	0,9	1,1	1,0	0,9	5,3
Индијектни порези (нето)	386,7	318,9	349,4	378,3	450,1	445,9	2.329,3
ПДВ	240,7	210,2	227,6	243,4	274,7	254,2	1.450,8
Акцизе	112,0	76,4	82,4	93,0	129,9	150,3	644,1
Путарина	20,3	16,8	18,9	22,5	26,6	23,9	128,9
Царине	12,6	14,5	18,9	18,2	17,4	16,2	97,7
Остали индијектни порези	1,0	1,0	1,7	1,3	1,5	1,3	7,9
Остали порези	0,0	0,0	0,1	0,4	0,0	0,5	1,1
Доприноси за социјално осигурање	0,0	0,0	0,0	0,0	0,0	0,0	0,0
Грантови од страних влада и међународних организација	1,4	0,7	1,8	2,4	0,8	2,9	10,0
Непорески приходи	23,9	33,0	40,2	64,3	76,6	77,3	315,3
Трансфери од осталих буџетских јединица	0,0	0,0	1,4	-1,4	0,2	0,0	0,3

	I	II	III	IV	V	VI	Укупно
Укупни расходи	411,9	400,9	410,4	416,0	459,3	473,0	2.571,6
Текући расходи	407,5	397,9	402,9	411,1	455,9	466,0	2.541,4
Бруто плате и накнаде запослених	123,1	124,7	126,9	124,2	125,0	128,1	751,9
Издаци за материјал и услуге	14,6	24,1	28,3	24,7	24,6	36,0	152,4
Дознаке на име социјалне заштите	52,6	54,4	53,4	53,3	51,7	57,3	322,6
Издаци за камате	4,2	7,1	18,9	8,7	13,7	23,1	75,8
Издаци по основу камата у иностранству	2,3	5,5	10,1	6,0	6,2	14,1	44,3
Издаци по основу камата у земљи	2,0	1,6	8,8	2,7	7,5	9,0	31,5
Субвенције	2,2	2,4	6,0	3,7	8,3	19,3	42,0
Донације	0,0	0,0	0,0	0,0	0,0	0,0	0,0
Трансфери другим буџетским јединицама	40,3	42,2	41,5	37,8	42,4	49,5	253,8
Трансф.са ЈР (БД, кантони, општине, фондови, дир. за ц.)	165,4	134,4	119,1	153,2	184,6	144,8	901,5
Други расходи	5,1	8,6	8,9	5,4	5,6	7,9	41,4
Нето издаци за нефинансијску имовину	4,4	3,0	7,5	4,9	3,4	7,1	30,2
Издаци за нефинансијску имовину	4,6	3,3	8,2	5,6	3,9	7,7	33,3
Примици од нефинансијске имовине	0,2	0,2	0,7	0,7	0,5	0,6	3,0
Бруто/Нето оперативни биланс (приходи минус текући расходи)	27,1	-15,5	43,3	78,4	98,9	92,2	324,4
Нето позајмљивање/задуживање (ук.приходи минус ук.расходи)	22,8	-18,5	35,9	73,5	95,4	85,1	294,2

Табела 1

Прелиминарни извјештај: Централна влада – 2013

	Q1	Q2	Укупно
Укупни приходи	1.261,6	1.592,9	2.854,5
Порези	1.105,3	1.315,7	2.421,0
Директни порези	187,9	192,1	380,0
Порези на доходак и добит	177,9	182,7	360,6
Порези на плату и радну снагу	3,5	3,4	6,9
Порез на имовину	6,6	6,0	12,6
Индиректни порези	916,7	1.121,8	2.038,6
Остали порези	0,7	1,8	2,5
Доприноси за социјално осигурање	0,0	0,0	0,0
Грантови од страних влада и међународних организација	5,0	6,6	11,6
Непорески приходи	148,1	270,9	419,0
Трансфери од осталих буџетских јединица	3,2	-0,3	2,9
Укупни расходи	1.230,7	1.370,8	2.601,6
Текући расходи	1.213,4	1.344,1	2.557,4
Бруто плате и накнаде запослених	667,7	679,0	1.346,7
Издаци за материјал и услуге	106,0	138,3	244,3
Дознаке на име социјалне заштите	208,9	222,8	431,7
Издаци за камате	32,0	47,2	79,2
Издаци по основу камата у иностранству	18,4	26,8	45,2
Издаци по основу камата у земљи	13,6	20,4	34,0
Субвенције	21,6	49,8	71,4
Донације	0,2	4,4	4,6
Трансфери	132,5	143,7	276,3
Други расходи	44,5	58,8	103,3
Нето издаци за нефинансијску имовину	17,4	26,8	44,1
Издаци за нефинансијску имовину	18,6	28,9	47,5
Примици од нефинансијске имовине	1,2	2,1	3,4
Бруто/Нето оперативни биланс (приходи минус текући расходи)	48,3	248,8	297,0
Нето позајмљивање/задуживање (укупни приходи минус укупни расходи)	30,9	222,0	252,9

Табела 2

Прелиминарни извјештај: БиХ институције, ентитети, БД - 2013

	Q1	Q2	Укупно
Укупни приходи	881,6	1.173,1	2.054,6
Порези	773,7	940,1	1.713,8
Директни порези	111,9	110,1	222,0
Порези на доходак и добит	107,4	104,5	211,9
Порези на плату и радну снагу	1,9	2,1	4,0
Порез на имовину	2,5	3,5	6,0
Индијектни порези	661,5	828,9	1.490,3
Остали порези	0,4	1,2	1,5
Доприноси за социјално осигурање	0,0	0,0	0,0
Грантови од страних влада и међународних организација	3,9	6,1	10,0
Непорески приходи	101,5	227,2	328,6
Трансфери од осталих буџетских јединица	2,6	-0,4	2,2
Укупни расходи	837,5	921,5	1.758,9
Текући расходи	822,6	899,9	1.722,5
Бруто плате и накнаде запослених	395,5	398,5	794,0
Издаци за материјал и услуге	71,7	94,4	166,1
Дознаке на име социјалне заштите	165,9	171,3	337,1
Издаци за камате	30,3	45,7	76,0
Издаци по основу камата у иностранству	17,9	26,4	44,3
Издаци по основу камата у земљи	12,4	19,3	31,7
Субвенције	12,3	33,1	45,5
Донације	0,2	4,4	4,6
Трансфери	124,0	133,8	257,8
Други расходи	22,6	18,9	41,5
Нето издаци за нефинансијску имовину	14,9	21,6	36,4
Издаци за нефинансијску имовину	16,1	23,4	39,5
Примици од нефинансијске имовине	1,2	1,8	3,0
Бруто/Нето оперативни биланс (приходи минус текући расходи)	59,0	273,1	332,2
Нето позајмљивање/задуживање (укупни приходи минус укупни расходи)	44,1	251,6	295,7

Табела 3

Коначан извјештај: Општа влада - 2012

	Q1	Q2	Q3	Q4	Укупно
Укупни приходи	2.507,7	2.823,1	2.878,9	3.013,3	11.223,1
Порези	1.271,3	1.435,8	1.537,9	1.508,0	5.752,9
Директни порези	233,2	242,4	210,6	232,8	918,9
Порези на доходак и добит	208,1	215,6	184,5	202,1	810,3
Порези на плату и радну снагу	2,6	5,3	3,5	6,0	17,3
Порез на имовину	22,5	21,6	22,6	24,7	91,3
Индицирени порези	1.036,0	1.191,7	1.325,3	1.268,3	4.821,2
Остали порези	2,1	1,7	2,1	7,0	12,8
Доприноси за социјално осигурање	931,3	1.020,6	1.001,0	1.096,0	4.048,8
Грантови од страних влада и међ. орг.	5,2	11,0	8,2	13,8	38,2
Непорески приходи	299,0	354,3	327,5	388,8	1.369,6
Трансфери од осталих буџетских јединица	1,0	1,5	4,3	6,8	13,6
Укупни расходи	2.522,8	2.741,5	2.861,4	3.388,2	11.513,9
Текући расходи	2.469,7	2.655,8	2.733,4	3.198,5	11.057,3
Бруто плате и накнаде запослених	801,2	808,0	802,2	850,3	3.261,6
Издаци за материјал и услуге	432,8	503,7	474,4	628,5	2.039,4
Дознаке на име социјалне заштите	1.043,5	1.066,7	1.108,4	1.162,7	4.381,4
Издаци за камате	37,0	59,7	38,8	52,3	187,8
Издаци по основу камата у иностр.	19,3	39,5	20,4	32,1	111,2
Издаци по основу камата у земљи	17,7	20,2	18,5	20,2	76,6
Субвенције	49,3	65,8	123,7	167,8	406,5
Донације	0,3	3,2	8,2	1,5	13,2
Трансфери	24,8	47,3	45,3	104,5	222,0
Други расходи	80,7	101,4	132,5	230,9	545,5
Нето издаци за нефинансијску имовину	53,2	85,7	128,0	189,7	456,6
Издаци за нефинансијску имовину	60,9	94,0	136,8	207,1	498,8
Примици од нефинансијске имовине	7,7	8,3	8,8	17,3	42,2
Бруто/Нето оперативни биланс (приходи минус текући расходи)	38,1	167,3	145,5	-185,2	165,8
Нето позајмљивање/задуживање (укупни приходи минус укупни расходи)	-15,1	81,7	17,5	-374,9	-290,8

Табела 4

Коначан извјештај: Централна влада – 2012

	Q1	Q2	Q3	Q4	Укупно
Укупни приходи	1.326,4	1.534,2	1.591,1	1.591,7	6.043,5
Порези	1.122,0	1.274,1	1.354,9	1.334,6	5.085,6
Директни порези	189,1	194,6	164,8	179,6	728,0
Порези на доходак и добит	180,1	184,6	155,9	169,4	690,0
Порези на плату и радну снагу	2,4	4,5	3,3	5,0	15,2
Порез на имовину	6,6	5,5	5,5	5,2	22,8
Индиректни порези	931,4	1.078,3	1.188,5	1.149,3	4.347,5
Остали порези	1,5	1,3	1,6	5,7	10,1
Доприноси за социјално осигурање	0,0	0,0	0,0	0,0	0,0
Грантови од страних влада и међ. орг.	3,7	9,3	3,6	12,7	29,3
Непорески приходи	200,3	250,3	231,3	240,4	922,3
Трансфери од осталих буџетских јединица	0,4	0,5	1,4	4,0	6,3
Укупни расходи	1.242,6	1.417,4	1.505,4	1.954,6	6.120,0
Текући расходи	1.226,3	1.378,3	1.459,2	1.863,1	5.926,8
Бруто плате и накнаде запослених	684,0	683,2	680,1	718,2	2.765,5
Издаци за материјал и услуге	98,1	144,9	135,1	242,9	621,0
Дознаке на име социјалне заштите	217,2	216,3	237,6	300,9	972,0
Издаци за камате	31,6	52,0	32,1	45,9	161,6
Издаци по основу камата у иностр.	18,8	38,6	19,7	30,8	107,8
Издаци по основу камата у земљи	12,8	13,4	12,4	15,2	53,8
Субвенције	27,0	46,8	98,4	173,1	345,4
Донације	0,0	2,1	5,8	1,0	8,9
Трансфери	127,8	160,5	185,4	196,2	669,8
Други расходи	40,5	72,5	84,7	185,0	382,7
Нето издаци за нефинансијску имовину	16,3	39,1	46,2	91,5	193,1
Издаци за нефинансијску имовину	17,9	42,1	48,5	104,4	212,9
Примици од нефинансијске имовине	1,5	3,0	2,3	13,0	19,8
Бруто/Нето оперативни биланс (приходи минус текући расходи)	100,2	156,0	131,9	-271,4	116,6
Нето позајмљивање/задуживање (укупни приходи минус укупни расходи)	83,9	116,8	85,7	-362,9	-76,5

Табела 5

Коначан извјештај: БиХ институције, ентитети, БД - 2012

	Q1	Q2	Q3	Q4	Укупно
Укупни приходи	930,4	1.091,4	1.108,4	1.164,7	4.294,8
Порези	766,0	882,3	928,7	954,2	3.531,2
Директни порези	113,9	109,0	91,7	100,2	414,8
Порези на доходак и добит	110,1	103,8	86,0	94,3	394,2
Порези на плату и радну снагу	1,5	2,2	2,2	2,5	8,4
Порез на имовину	2,4	3,0	3,5	3,4	12,2
Индицирени порези	651,3	772,5	836,2	850,8	3.110,8
Остали порези	0,7	0,7	0,8	3,2	5,5
Доприноси за социјално осигурање	0,0	0,0	0,0	0,0	0,0
Грантови од страних влада и међ. орг.	3,5	8,6	3,7	12,4	28,2
Непорески приходи	160,9	199,4	175,5	196,9	732,7
Трансфери од осталих буџетских јединица	0,0	1,1	0,4	1,2	2,7
Укупни расходи	832,5	964,7	1.044,4	1.387,0	4.228,7
Текући расходи	819,7	933,0	1.007,8	1.317,6	4.078,1
Бруто плате и накнаде запослених	414,6	412,1	409,9	420,9	1.657,5
Издаци за материјал и услуге	60,3	96,7	95,6	171,3	423,8
Дознаке на име социјалне заштите	174,1	163,4	184,3	232,7	754,4
Издаци за камате	30,1	50,5	32,0	44,2	156,8
Издаци по основу камата у иностр.	18,3	37,8	19,2	30,1	105,4
Издаци по основу камата у земљи	11,9	12,7	12,8	14,1	51,5
Субвенције	9,2	29,5	78,1	144,3	261,2
Донације	0,0	2,1	5,8	1,0	8,9
Трансфери	120,8	150,1	169,0	183,5	623,4
Други расходи	10,6	28,5	33,2	119,7	192,0
Нето издаци за нефинансијску имовину	12,9	31,7	36,6	69,4	150,6
Издаци за нефинансијску имовину	13,9	34,1	38,1	81,5	167,5
Примици од нефинансијске имовине	1,0	2,4	1,4	12,1	16,9
Бруто/Нето оперативни биланс (приходи минус текући расходи)	110,7	158,4	100,6	-152,9	216,8
Нето позајмљивање/задуживање (укупни приходи минус укупни расходи)	97,9	126,7	63,9	-222,3	66,2

Табела 6