

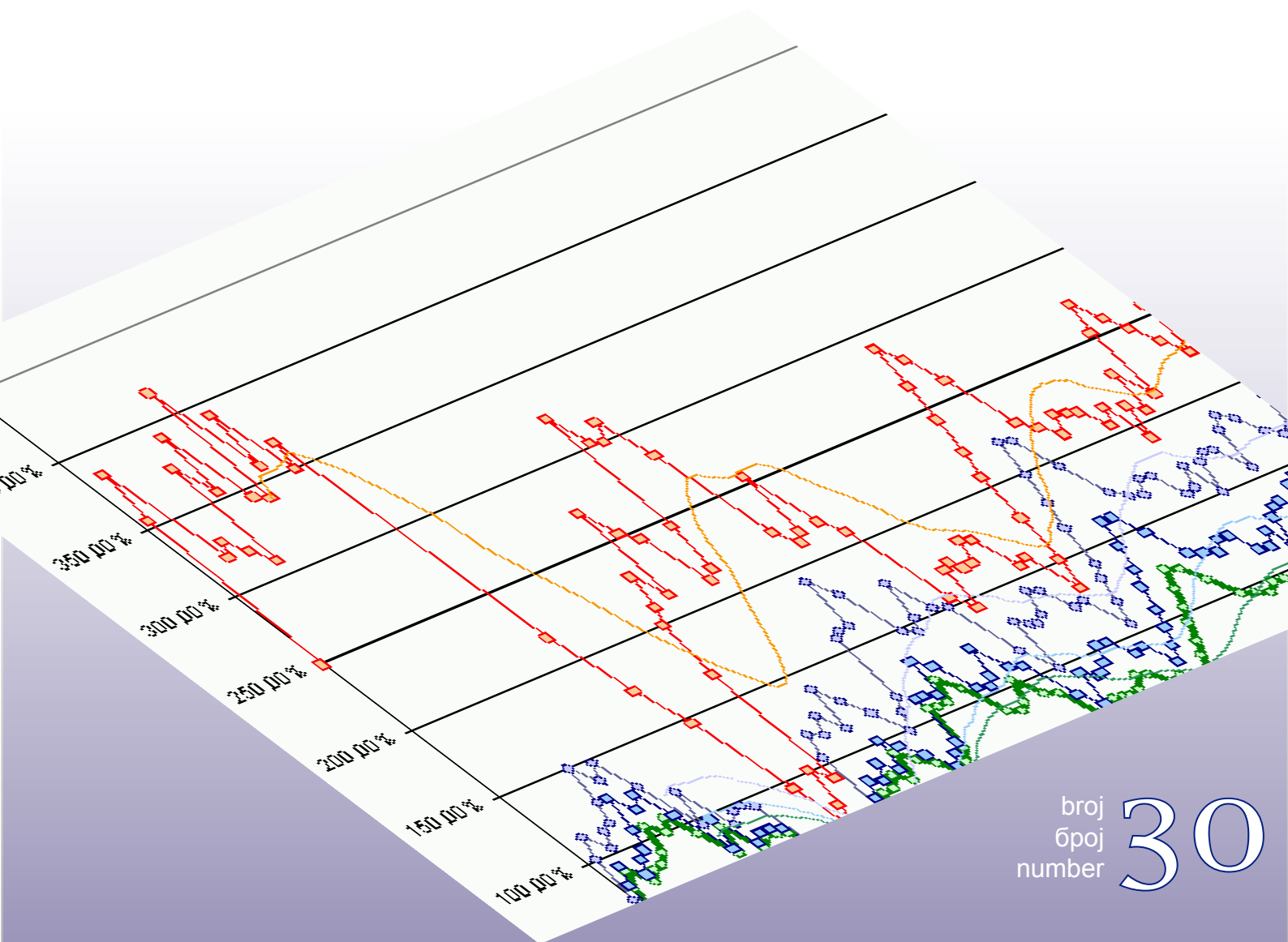
Bosna i Hercegovina  
Odjeljenje za makroekonomsku analizu  
Upravnog odbora Uprave za indirektno-  
neizravno oporezivanje



Босна и Херцеговина  
Одјељење за макроекономску анализу  
Управног одбора Управе за indirektno  
опорезивање

Macroeconomic Unit of the Governing Board of the Indirect Tax Authority

# *Oma Bilten*



broj  
број  
number **30**

• Januar 2008 • Siječanj 2008 • Јануар 2008 • January 2008 •

## Uz ovaj broj

Bosna i Hercegovina se nalazi na samom početku puta zvanog proces pridruživanja Evropskoj uniji. Uspješno okončanje tog procesa podrazumijeva višegodišnje usklađivanje pravnog i ekonomskog sistema BiH zahtjevima koje postavlja Evropska komisija, a koji su sadržani u pravnom nasljeđu EU - *Acquis Communautaire* -i ostalim dokumentima. U fiskalnoj sferi proces ispunjenja predpristupnih obaveza zahvata nekoliko poglavlja *Acquis*: carine i carinsku politiku, oporezivanje (indirektno oporezivanje i poštivanje kodeksa oporezivanja kompanija), vladine finansije, statistiku i uspostavu potrebnih institucija. Prilagođavanje fiskalnih finansija, pored uspostave efikasnog upravljačkog i političkog sistema u sferi fiskalne politike, podrazumijeva i razvoj analitičkih kapaciteta fiskalnih vlasti. To uključuje i preuzimanje načela finansijskog izvještavanja, tzv. statistike vladinih finansija, statističkih klasifikacija i metodologija EUROSTAT-a. Cilj je osigurati uporedivost fiskalnih pokazatelja buduće članice sa pokazateljima ostalih članica EU da bi se mogle pratiti fiskalne performanse zemlje-kandidata u dužem periodu prije prijema u članstvo.

U ovom broju objavljujemo dva priloga koji su povezani sa ispunjenjem predpristupnih obaveza BiH. Prvi prilog objašnjava karakteristike sistema klasifikacija poreza u EU, sa akcentom na indirektnu poreze, a drugi analizira implikacije politike akciza na gorivo u EU na politiku transporta, ekologiju, promjene u preferencijama potrošača. Za BiH je značajno analizirati sadašnji pravni okvir sistema akciza u EU i sve aktivnosti koje Evropska komisija planira u ovoj oblasti u narednih 10-tak godina kako bi razradila dinamiku prilagođavanja akciza u BiH evropskim standardima.

Kao redoviti prilog objavljujemo analizu naplate indirektnih poreza za novembar 2007.g. Pripremili smo i kratak pregled osnovnih postavki novog Zakona o porezu na dobit u Federaciji BiH, čije je usvajanje pobudilo veliki interes kompanija u BiH i inostranstvu.

mr.sc. Dinka Antić  
šef Odjeljenja – supervizor

### Sadržaj:

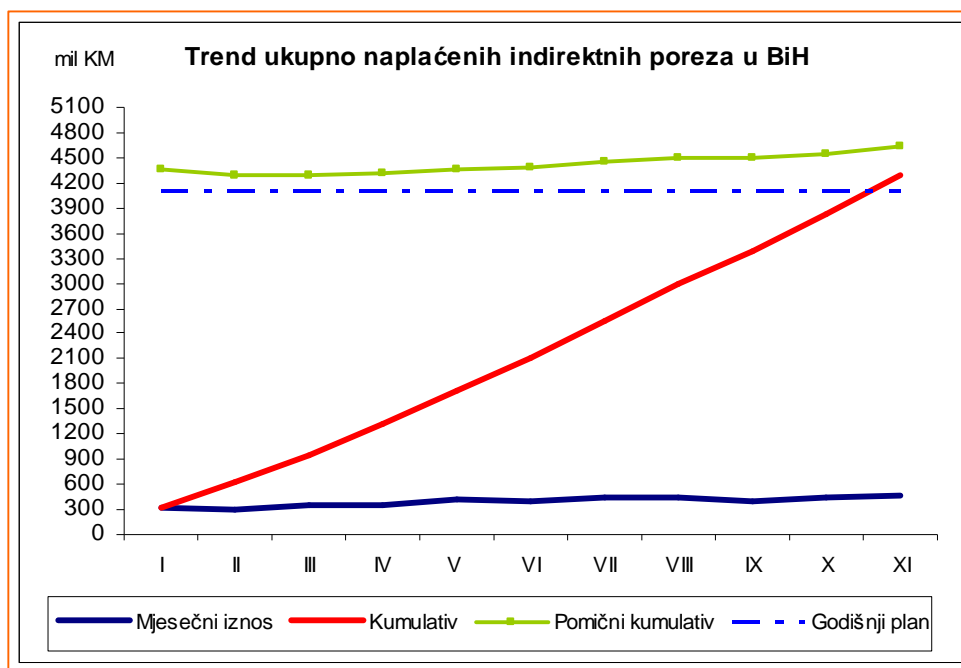
Naplata indirektnih poreza: novembar 2007	2
Klasifikacija poreza prema standardima EU	5
Implikacije politike akciza na gorivo u EU	10
Novi Zakon o porezu na dobit u Federaciji BiH	15
Konsolidovani izvještaji BiH: entiteti, JR, I-XI 2007	18
Konsolidovani izvještaji: BiH, entiteti, Brčko Distrikt, kantoni I-X 2007	20
Konsolidovani izvještaji: FBiH, kantoni, općine, I-IX 2007	21
Konsolidovani izvještaji: kantoni	22

tehnička obrada : Sulejman Hasanović, IT saradnik  
prevod : Edin Smailhodžić, Projekat podrške EU fiskalnoj politici u BiH

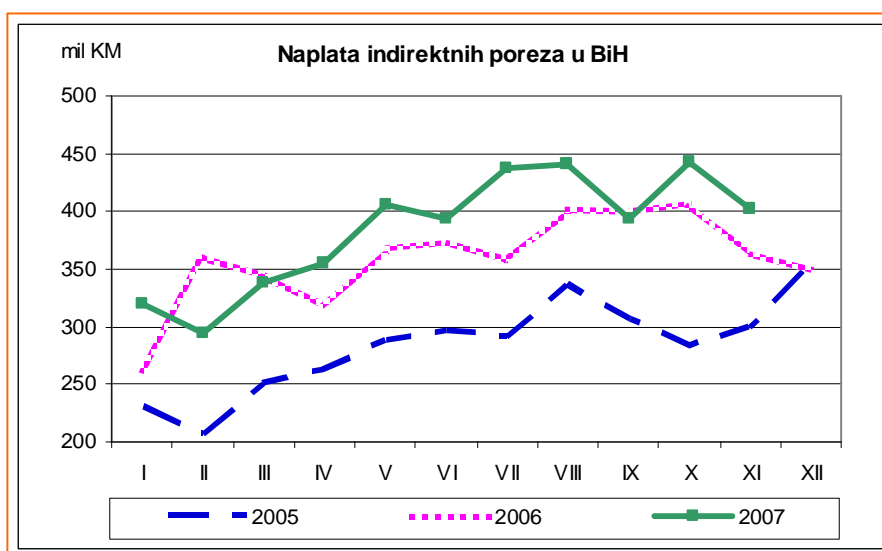
### Naplata indirektnih poreza: januar – novembar 2007

(pripremila: mr.sc. Dinka Antić)

U novembru 2007.godine na jedinstveni račun UIO naplaćeno je ukupno 402 mil KM indirektnih poreza neto, što je za 9,25% manje nego u prošlom mjesecu. Međutim u odnosu na isti mjesec 2006.g. naplaćeno je 11,14% indirektnih poreza više. Posmatrano na nivou od jedanaest mjeseci naplaćeno je za 7,18% više nego u istom periodu 2006.g. u cijeloj BiH. (Grafikoni 1 i 2). UIO je u tom periodu prikupila dodatnih 15,350 mil KM prihoda koji su ostali neusklađeni nakon kompilacije analitičke evidencije uplata i prijava indirektnih poreza u IT sistemu UIO.

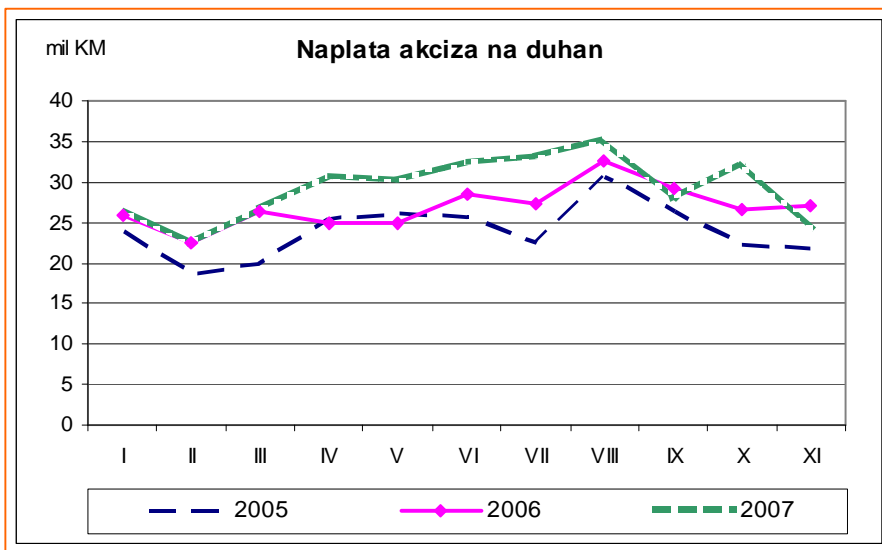


Grafikon 1.

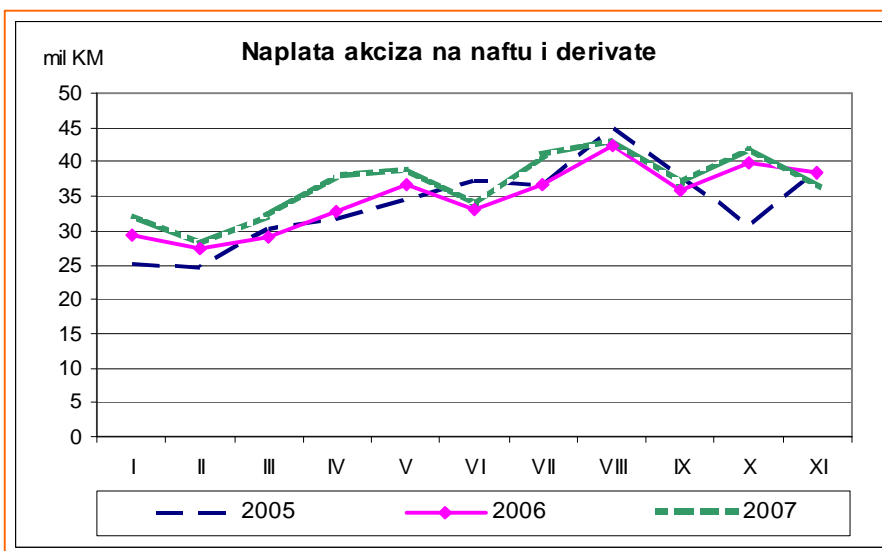


Grafikon 2.

U novembru je zabilježen pad u naplati svih glavnih grupa indirektnih poreza. Naplaćeno je carina i carinskih dažbina za 10,46% manje nego u oktobru, a akciza za 16,90%. Najveći pad u naplati akciza je zabilježen kod akciza na naftu i derivate i akciza na duhanske preradevine (Grafikoni 3 i 4), što je utjecalo na ukupnu naplatu, budući da ove dvije vrste akciza čine 85% ukupno naplaćenih akciza.

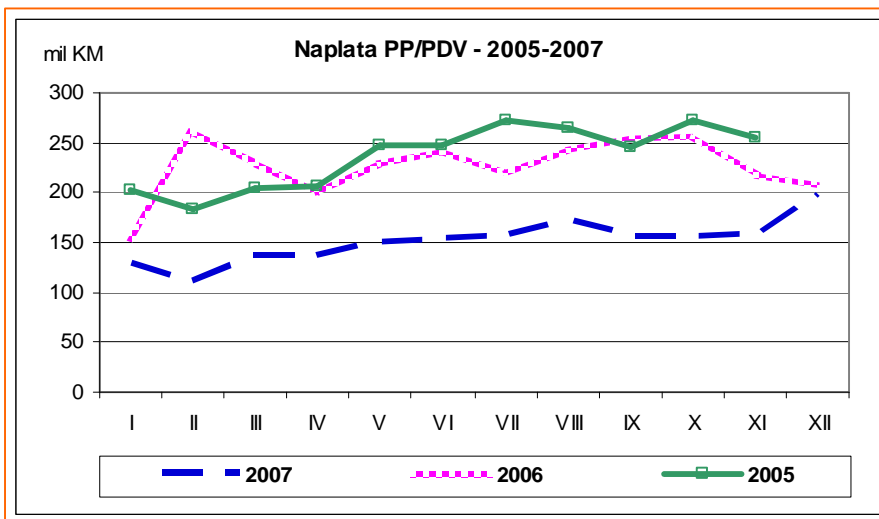


Grafikon 3.

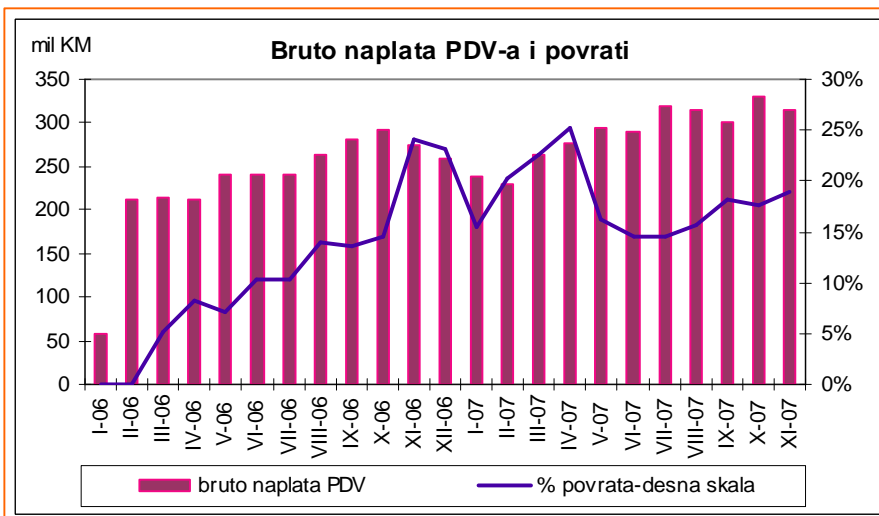


Grafikon 4.

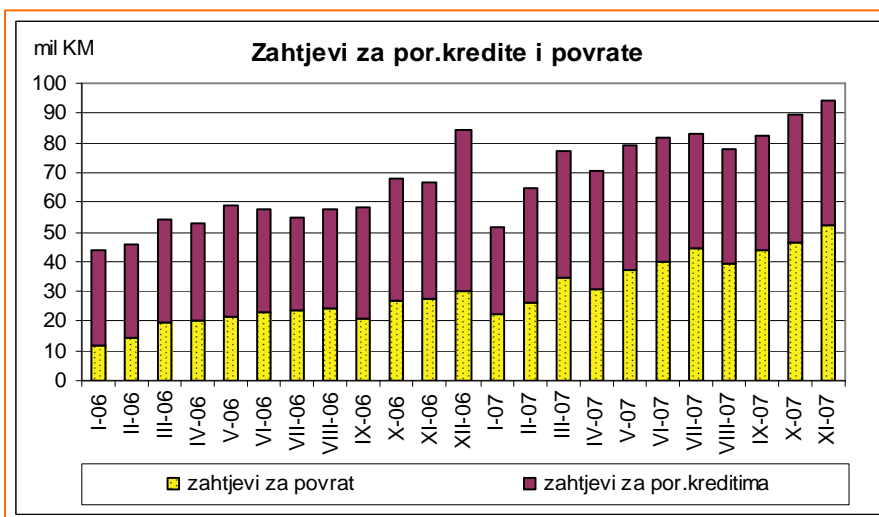
Međutim, posmatrano u odnosu na period od jedanaest mjeseci prihodi od carina su veći za 18,24%, a prihodi od akciza za 7,04%. U novembru neto prihodi od PDV-a su bili manji za 6,41% u odnosu na oktobar, ali u odnosu na novembar 2006.g. prihodi su veći za čak 22,31%. Porast u naplati PDV-a korespondira rastu uvoza u novembru u odnosu na novembar 2006.g. Poredeći naplatu PDV-a za jedanaest mjeseci 2007. u odnosu na konsolidiranu naplatu PDV-a i zaostalog poreza na promet rast u naplati iznosi 4,54% (Grafikon 5). Drugi razlog za rast u neto naplati PDV-a u odnosu na isti mjesec 2006.g. jesu i niži povrati u odnosu na isti mjesec prošle godine. Međutim, i pored toga stopa povrata raste i iznosi 18,83% (Grafikon 6). Zahtjevi za poreske kredite su i dalje visoki i stabilni (Grafikon 7).



Grafikon 5.



Grafikon 6.



Grafikon 7.

## Klasifikacija poreza prema standardima EU

(priredila: Aleksandra Regoje, makroekonomista)

Međunarodno harmonizovane statističke metodologije imaju brojne prednosti, kao što su mogućnost poređenja statističkih podataka u različitim zemljama, praćenje ekonomskih pokazatelja tokom vremena i sl. Evropski sistem nacionalnih i regionalnih računa (*European System of National and Regional Accounts- ESA 95*) je harmonizovana metodologija koja obezbjeđuje konzistentnu, pouzdanu i uporedivu kvantitativnu analizu ekonomija zemalja članica Evropske Unije. Razvijena je od strane statističkih instituta EU, uključujući Eurostat – Statističku kancelariju Evropske zajednice. ESA metodologija se koristi za analizu strukture ekonomije, njenih određenih dijelova (npr. ekonomija određene regije u poređenju sa ekonomijom države kao cjeline), razvoj ekonomije tokom vremena, kao i poređenje pokazatelja određene zemlje sa drugim. Metodologija se revidira tokom vremena. Posljednja verzija datira iz 1995. godine. Njena osnovna novina u odnosu na prethodnu iz 1979.godine je prelazak sa platnog na obračunski princip računovodstva<sup>1</sup>.

Prema ESA 95 metodologiji poreski prihodi su definisani kao: porezi na proizvodnju i uvoze (d2), tekući porezi na dohodak i imovinu (d5), kapitalne poreze (d91) i obavezni socijalni dopinosi (d6111+d61121+d61131). Ukupne prihode koje ostvaruje opća vlada čine indirektni, direktni porezi i socijalni dopinosi.

### Indirektni porezi

**Indirektni porezi** su porezi koji su vezani za proizvodnju i uvoze. Sastoje se od obaveznih, nepovratnih plaćanja u novcu ili naturi, nametnutih od strane opće vlade ili institucija EU, a koji su vezani za proizvodnju i uvoz roba i usluga i korištenje faktora proizvodnje. Uključuju porez na dodatnu vrijednost, uvozne dažbine, akcize i druge posebne poreze na usluge (transport, osiguranje i sl), kao i poreze na finansijske i kapitalne transakcije. Takođe uključuju poreze na proizvodnju definisane kao „poreze koje su preduzeća obavezna platiti kao rezultat učestvovanja u proizvodnji“, kao što su licence, porezi na zemlju i građevine i porezi na plaću.

### Osnovna klasifikacija indirektnih poreza prema ESA 95

d2			Porezi na proizvodnju i uvoz	
	d21		Porezi na proizvode	
		d211	Porez na dodatnu vrijednost (PDV)	
		d212	Carine i porezi na uvoz, isključujući PDV	
			d2121	Carine
			d2122	Porezi na uvoz, isključujući PDV i carine
		d214	Porezi na proizvode, isključujući PDV i carine	
	d29		Ostali porezi na proizvodnju	

**Porezi na proizvode (d21)** se plaćaju po jedinici proizvedene ili prodane robe ili usluge. Mogu se plaćati na bazi vrijednosti robe ili usluge, kao određeni procenat od cijene (*ad valorem*), ili na bazi količine.

**Porezom na dodatnu vrijednost (d211)** oporezuje se krajnja potrošnja dobara i usluga, a ubiranje tog poreza odvija se u svim fazama proizvodno-prometnog ciklusa na način da preduzeća - poreski obveznici na izlazne isporuke dobara i usluga zaračunavaju porez od kojeg odbijaju vrijednost poreza na svoje ulazne isporuke.

<sup>1</sup> EU Fiscal Policy Support to BiH, Manual No. 1: Flow-of-funds

Banja Luka: Bana Lazarevića, 78 000 Banja Luka, Tel/fax: +387 51 335 350, E-mail: oma@uino.gov.ba  
Sarajevo:Đoke Mazalića 5, 71 000 Sarajevo, Tel:+387 33 279 553, Fax:+387 33 279 625, Web: www.oma.uino.gov.ba

**Carine i porezi na uvoz, isključujući PDV (d212)** predstavljaju obavezne namete opće vlade ili institucija Evropske Unije, koji se plaćaju na uvezene robe, isključujući PDV, kao i na usluge koje pružaju nerezidentne kompanije. Ove obaveze podrazumijevaju:

- a) Uvozne dažbine (d2121): carine ili druge uvozne obaveze koje se plaćaju prema carinskoj tarifi prilikom uvoza na određenu ekonomsku teritoriju.
- b) Porezi na uvoze, isključujući PDV i uvozne dažbine (d2122): obaveze na uvezene poljoprivredne proizvode, akcize i posebni porezi na određene uvezene proizvode, porezi na određene usluge koje pružaju nerezidentna preduzeća i sl.

**Porezi na proizvode, isključujući PDV i carine (d214)** sastoje se od poreza na dobra i usluge koji se plaćaju prilikom proizvodnje, izvoza, prodaje ili isporuke dobara i usluga, ili kao rezultat njihove vlastite potrošnje ili ulaganja u kapitalne investicije. Oni uključuju akcize i poreze na potrošnju<sup>2</sup>, takse na prodaju određenih proizvoda kao što su alkoholna pića ili cigarete, porezi na finansijske i kapitalne transakcije, porezi na registraciju vozila, porezi na nagradne igre, kockanje i klađenje<sup>3</sup>, porezi na premije osiguranja i sl.

**Ostali porezi na proizvodnju (d29)** obuhvataju poreze koje su preduzeća obavezna platiti nezavisno od količine ili vrijednosti proizvedenih roba i usluga. Ovdje su uključeni porezi na vlasništvo nad zemljištem i građevinama, porezi na korištenje fiksne imovine (vozila, opreme) u proizvodnom procesu, porezi na plaće, porezi na zagađivanje životne sredine i sl.

Porezi na proizvodnju i uvoze koji se plaćaju institucijama Evropske Unije su:

- a) porezi koje preduzeća plaćaju direktno institucijama EU (npr. obaveze prema Evropskoj zajednici uglja i čelika - ECSC)
- b) porezi koje prikupljaju nacionalne vlade u ime institucija EU: prihodi od zajedničke poljoprivredne politike, prihodi od trgovine sa ostalim zemljama (carine prema integrisanoj tarifi EU -TARIC), prihodi od PDV-a zemalja članica.

Detaljna klasifikacija indirektnih poreza prema ESA 95 data je u prilogu.

### **Direktni porezi**

**Direktni porezi** obuhvataju tekuće poreze na dohodak i imovinu (d5) i kapitalne poreze (d91). Tekući porezi na dohodak i imovinu dijele se na poreze na dohodak (d51) i ostale tekuće poreze (d59).

### **Klasifikacija direktnih poreza prema ESA 95**

d5			Tekući porezi na dohodak i imovinu
	d51		Porez na dohodak
		d51a+d51c1	Porezi na lični dohodak uključujući dobitke od imovine
		d51b+d51c2	Porez na dobit preduzeća uključujući dobitke od imovine
		d51c3	Ostali porezi na dobitke od imovine.
		d51d	Porezi na dobitke od igara na sreću
		d51e	Ostali porezi na dohodak
	d59		Ostali tekući porezi
		d59a	Tekući porezi na kapital
		d59b	Glavarina
		d59c	Porez na potrošnju
		d59d	Plaćanje domaćinstava za dozvole
		d59e	Porezi na međunarodne transakcije
		d59f	Ostali tekući porezi

<sup>2</sup> Osim onih koji su uključeni u stavki d212

<sup>3</sup> Osim na dobitke

**Porez na dohodak** (d51) sastoji se od poreza na dohodak, dobit i poreza na kapitalne dobitke. Porez na dohodak uključuje:

- a) porez na lični dohodak i dohodak domaćinstva (dohodak od zaposlenja, imovine, preduzetništva, penzija i sl), uključujući poreze odbijene od strane poslodavca (uplate poreza po zaradi, *pay-as-you-earn* porezi),
- b) porez na dobit preduzeća,
- c) porez na dobitke od imovine,
- d) poreze na dobitke od igara na sreću.

**Ostali tekući porezi (d59)** uključuju:

- a) tekuće poreze na kapital koji se periodično plaćaju na osnovu vlasništva ili korištenja zemlje ili građevina, kao i na drugu imovinu izuzev poreza uključenih u stavkama d29 (koje plaćaju preduzeća kao rezultat angažovanja u proizvodnom procesu) i d51 (porez na dohodak),
- b) glavarine, odnosno obaveze po pojedincu ili domaćinstvu, nezavisno od njihovog dohotka ili imovine,
- c) porezi na potrošnju koji se plaćaju na ukupnu potrošnju pojedinca ili domaćinstva,
- d) plaćanja domaćinstava za dozvole za vlasništvo ili korištenje vozila, čamaca ili aviona (koji se ne koriste u poslovne svrhe), ili dozvole za lov, ribolov i sl.
- e) Porezi na međunarodne transakcije (putovanje u inostranstvo, inostrane doznake i sl), izuzev onih koje plaćaju proizvođači, i uvoznih dažbina koje plaćaju domaćinstva.

**Kapitalni porezi (d91)** obuhvataju poreze na kapitalne transfere (porezi na naslijeđe, poklone i sl), kao i povremene i izuzetne obaveze na imovinu institucija (npr. porez na porast vrijednosti, npr. porast vrijednosti poljoprivrednog zemljišta usljed dobijanja dozvole za njegovo pretvaranje u komercijalne svrhe, za izgradnju ili sl).

**Socijalne doprinose** plaćaju zaposleni ili poslodavci na osnovu ugovora o radu, kao i nezaposlene i samozaposlene osobe. Socijalni doprinosi obuhvataju tri kategorije:

- a) Obavezni stvarni socijalni doprinosi na teret poslodavca (d61111),
- b) Obavezni socijalni doprinosi na teret zaposlenog (d61121),
- c) Obavezni socijalni doprinosi samozaposlenih i nezaposlenih osoba (d61131).

Do izdanja iz 2003.godine u statističke obračune pored obaveznih uključivani su i dobrovoljni doprinosi (npr. kupovina „dodatnog staža“ radi penzionisanja). Dobrovoljni doprinosi su u stvari oblik štednje domaćinstava i stoga ne bi trebali biti uključeni u obaveze nametnute od strane države.

Neke od vlada u EU ne plaćaju stvarne socijalne doprinose svojim zaposlenim ali im, bez obzira, garantuju penzije. Imputirani socijalni doprinosi predstavljaju ekvivalente koje je vlada u drugim okolnostima trebala platiti penzionom fondu da bi njeni zaposleni ostvarili penziju. Uključivanje imputiranih socijalnih doprinosa u definiciju obaveznih nameta bi osiguralo uporedivost statističkih podataka tokom vremena i po pojedinim zemljama, obzirom da neke vlade plaćaju stvarne socijalne doprinose, dok druge jednostavno plaćaju penzije svojim zaposlenim kada za to steknu pravo.



Radna grupa za nacionalne račune Eurostata definisala je četiri poreska indikatora za opću vladu i obaveze prema institucijama EU:

	Porezi na proizvodnju i uvoze (d2)
+	Tekući porezi na dohodak i imovinu (d5)
+	Kapitalni porezi (d91)
-	Kapitalni transferi opće vlade određenim sektorima: odnose se na poreze i doprinose koji vjerovatno neće biti plaćeni, s koji se trebaju neutralizovati u datom računovodstvenom periodu (d995)
+	Obavezni stvarni socijalni doprinosi koji se plaćaju socijalnim fondovima
=	<b>INDIKATOR 1 (Ukupni porezi i obavezni socijalni doprinosi)</b>
+	Obavezni stvarni socijalni doprinosi koji se plaćaju centralnoj, državnoj i lokalnoj vladi kao poslodavcima
=	<b>INDIKATOR 2 (Ukupni porezi i obavezni stvarni socijalni doprinosi koji se plaćaju općoj vladi, uključujući opću vladu kao poslodavca)</b>
+	Imputirani socijalni doprinosi za opću vladu kao poslodavca (d612)
=	<b>INDIKATOR 3 (Ukupni porezi i obavezni socijalni doprinosi koji se plaćaju općoj vladi, uključujući opću vladu kao poslodavca)</b>
+	Dobrovoljni stvarni socijalni doprinosi koji se plaćaju sektoru opće vlade
=	<b>INDIKATOR 4 (Ukupni porezi i socijalni doprinosi koji se plaćaju općoj vladi, uključujući opću vladu kao poslodavca)</b>

Izvor: "Structures of the Taxation Systems in European Union: 1995-2004", 2006 edition, Directorate-General for Taxation and Customs Union and Eurostat

**Prilog: Detaljna klasifikacija indirektnih poreza prema ESA 95**

TRD2					Porezi na proizvodnju i uvoz
21					Porezi na proizvode
	211				PDV
	212				Porezi i dažbine na uvoz osim PDV-a
		2121			Carine
		2122			Porezi na uvoz, osim PDV-a i carina
			2122A		Dažbine na uvoz poljoprivrednih proizvoda
			2122B		Novčane kompenzacije na uvoz
			2122C		Akcize
			2122D		Opći porezi na promet
			2122E		Porezi na posebne usluge
			2122F		Profit uvozničkih monopola
	214				Porezi na proizvode, osim PDV-a i poreza na uvoz
		214A			Akcize i porezi na potrošnju
		214B			Poreske markice
		214C			Porezi na finansijske i kapitalne transakcije
		214D			Porezi na registraciju vozila
		214E			Porezi na zabavne događaje
		214F			Porezi na igre na sreću, kocku i klađenje
		214G			Porezi na premije osiguranja
		214H			Ostali porezi na određene usluge
		214I			Opći porezi na promet
		214J			Profit fiskalnih monopola
		214K			Izvozne dažbine i novčane kompenzacije izvozniciima
		214L			Ostali porezi na proizvode
29					Ostali porezi na proizvodnju
	29A				Porezi na zemljište, zgrade i ostale građevine
	29B				Porezi na upotrebu stalne imovine
	29C				Porezi na plaće
	29D				Porezi na međunarodne transakcije
	29E				Licence za preduzeća i licence profesija
	29F				Porezi na zagađenje
	29G				Paušalne naknade u PDV-e sistemu
	29H				Ostali porezi na proizvodnju

## Implikacije politike akciza na gorivo u EU

(piše: mr.sc. Dinka Antić)

Oporezivanje energenata akcizom proizvodi višestruke implikacije: ekonomske, fiskalne, ekološke, socijalne i dr. Imajući u vidu visok udio energenata u troškovima inputa kompanija, svaka promjena nivoa oporezivanja energenata direktno utiče na položaj na tržištu i konkurentnost prevoznika kompanija, kao i ostalih kompanija koje su «energetski» intenzivne (imaju visok udjel troškova energije u ukupnim troškovima, čime postaju osjetljive na promjenu cijene koja uključuje i poreze – PDV-e i akcizu). Zbog visokog udjela energenata u ukupnoj potrošnji nivo oporezivanja u konačnici utiče i na ukupna kretanja na tržištu Zajednice i ostvarenje ciljeva «Europe bez granica». Na otvorenom tržištu bez elemenata intervencije ili regulatornih mjera države razlike u troškovima poslovanja i poreskom opterećenju mogu biti presudan faktor koji opredjeljuje položaj kompanije na tržištu EU.

### «Mikrofiskalna politika» prevoznika kompanija ili fenomen „tank turizma“

Transport je jedan od glavnih izvora prihoda članica EU. Prema podacima EU prihodi od oporezivanja u vezi sa prevozom kreću se od 2% do 4% BDP članica. Tržište transporta EU se sastoji od tržišta prevoza dobara i tržišta prevoza putnika<sup>4</sup>. Svaki od oblika prevoza podrazumijeva domaći (unutar nacionalnih granica) i međunarodni prevoz dobara i putnika. Međunarodni drumski prevoz dobara predstavlja 1/5 ukupnog cestovnog prevoza na nivou EU, no, po članicama njegov udio varira – od 10% u Finskoj, Grčkoj i Švedskoj, do preko 50% u Belgiji, Danskoj, Luksemburgu i Holandiji. Udio troškova goriva (uključujući i poreze) u strukturi troškova prevoznika kompanija kreće se od 15% do 20%, srazmjerno veličini prevoznog sredstva (tonaži). Iznos akcize u cijeni goriva u maloprodaji iznosi 30 - 60% cijene goriva bez PDV-a, odnosno 10-12% ukupnih troškova prevoznika kompanije. Očigledan je veliki utjecaj oporezivanja akcizom na profitabilnost i konkurentnu poziciju prevoznika kompanija na nacionalnim tržištima članica i na zajedničkom tržištu EU.

Upotreba goriva u transportu dovodi do zagađivanja životne sredine. U borbi za zdraviju životnu sredinu države koriste određene instrumente:

- **poreze**, kojima se nastoji smanjiti korištenje onih energenata koji u najvećoj mjeri zagađuju okoliš (tzv. „zeleni porezi“),
- **podsticaje i olakšice**, kojima se nagrađuju kompanije i pojedinci koji koriste energente koji manje zagađuju životnu okolinu.

Prema analizama Evropske agencije za zaštitu okoline tzv. eksterni troškovi transporta, odnosno troškovi koje izaziva ova industrija emisijom štetnih plinova, mjere se na 8% BDP. Različiti nivoi stope akcize na naftne derivate direktno su u funkciji zaštite životne okoline. U tom svjetlu treba posmatrati princip «zelenih poreza», **da veće poreze treba da plati onaj ko više zagađuje životnu sredinu**. Diferencirane minimalne stope akcize dovele su do promjene u preferencijama potrošača. U posljednjim godinama zabilježen je nagli rast proizvodnje putničkih automobila na dizel u tolikoj mjeri da, prema podacima EU, sada dizel-vozila predstavljaju oko 45% svih registrovanih vozila. Očekuje se da će ukupan broj registrovanih dizel-vozila preći polovinu svih vozila u EU. Jedan od glavnih razloga za nagli porast potražnje (a time i proizvodnje koja je pratila potražnju) dizel-vozila jeste razlika u cijeni goriva koja je u korist ovog tipa vozila, koja je uglavnom rezultat nižih stopa akciza.

Situacija u pogledu oporezivanja akcizom se razlikuje, ovisno o tome da li je u pitanju članica kojoj je odobren tranzicijski period za usklađivanje akciza. Iz tog razloga stopa akcize za bezolovni benzin se kreće od 302 do 759 EUR / 1000 l, iako je minimalna stopa akcize od 1.1.2004. 359 EUR na 1000 l. Analize su dalje pokazale da postoji suprotna korelacija između visine potrošnje

<sup>4</sup> Tržište prevoza putnika u EU je otvoreno 1. januara 1996.g., a tržište drumskog prevoza članica EU 1. jula 1998.g.

Banja Luka: Bana Lazarevića, 78 000 Banja Luka, Tel/fax: +387 51 335 350, E-mail: oma@uino.gov.ba  
Sarajevo: Đoke Mazalića 5, 71 000 Sarajevo, Tel:+387 33 279 553, Fax:+387 33 279 625, Web: www.oma.uino.gov.ba

goriva po stanovniku i visine stope akcize. Tako, potrošnja goriva po glavi stanovnika je relativno niža (prosječno 750 l) u članicama koje imaju vrlo visoku stopu akcize. Nasuprot tome, Luksemburg, kao članica EU sa najmanjim brojem stanovnika, ima potrošnju dizela više od 4,200 l po stanovniku. Ovo je kumulativni rezultat primjene vrlo niske stope akcize i najniže standardne stope PDV-a u EU u Luksemburgu. Tako je ova mala zemlja postala «atraktivna» za velike prevoznicičke kompanije, čiji tegljači, koji krstare Evropom, obavezno prolaze kroz Luksemburg, gdje tankaju gorivo, kako u odlasku, tako i u povratku od mjesta istovara. Slična situacija je i sa Slovenijom, koja u svom regionu ima najnižu cijenu goriva (uz standardan kvalitet), tako da je, kao i Luksemburg u srednjoj Evropi, postala obavezan tranzit za vozače na putu ka Jadranu ili jugoistočnoj Evropi.

Analize Evropske komisije su pokazale da u uslovima postojanja različitih stopa akciza u članicama EU međunarodne prijevoznicičke kompanije, koje u svom voznom parku imaju velike kamione sa rezervoarima za gorivo velikog kapaciteta, koji im omogućava da pređu veliku udaljenost bez ponovnog tankanja goriva, ostvaruju veliku konkurentnu prednost. Takve kompanije vode određenu «mikro fiskalnu» politiku, koja se ogleda u tome da vozači velikih kamiona i tegljača tankaju gorivo u članicama gdje su akcize na gorivo (a time i cijene) najniže. Ne samo da kompanije imaju direktne fiskalne uštede na troškovima goriva, plaćajući nižu cijenu za litar goriva, nego one postaju mnogo konkurentnije u odnosu na ostale kompanije. Ovim se stvara prostor za pojavu nelojalne konkurencije. Često takvi «manevri» iziskuju nepotrebno produžavanje rute putovanja, što dodatno ugrožava životnu sredinu, no, razlike u stopi akcize su tako velike da bi se i ovi dodatni troškovi (amortizacije vozila, putnih troškova, troškova rada, i dr.) isplate. Pored negativnih ekoloških efekata ovakva poreska konkurencija članica je dovela do smanjenja prihoda od akciza i PDV-a u članicama koje imaju višu stopu oporezivanja. Prema procjenama Evropske komisije i članica Luksemburg ostvaruje koristi od „tank turizma“ od 2-3% BDP godišnje. S druge strane, članice sa visokom stopom akcize ostvaruju značajne fiskalne gubitke, imjući u vidu da su akcize na gorivo zbog neelastične potražnje vrlo izdašan izvor javnih prihoda. Ulazak novih članica EU, pogotovo istočnoevropskih, otvorio je nove rute „tank turizma“. Procjenjuje se da Njemačka godišnje izgubi 2 mlrd EUR od akciza na gorivo, odnosno još dodatnih 1,6 mlrd na PDV i prihode u cijeni cigareta i drugih roba, budući da prevoznicičke kompanije i turisti u tranzitu zaobilaze pumpe u Njemačkoj. Oko 55% gubitka Njemačke prelije se u Poljsku i Češku. Sve ove pojave su ugrozile konkurentnost na domaćem tržištu, ispravno funkcioniranje internog tržišta Zajednice i punjenje budžeta članica.

## Nova strategija EU

Evropska komisija je objavila tzv. Bijelu knjigu<sup>5</sup>, koja predstavlja strateški dokument kojim su utvrđeni glavni ciljevi zajedničke politike transporta EU do 2010.g. Opredjeljenje Zajednice ide u dva pravca:

1. da se u troškove prevoza uključe i «zeleni troškovi», odnosno štete od zagađenja životnog okoliša koje su posljedica prevoza i upotrebe energenata,
2. da se izvrši potpuna harmonizacija oporezivanja goriva na nivou EU, što uključuje:
  - uvođenje jedinstvene stope poreza na komercijalnu upotrebu goriva,
  - diferenciranje poreza prema korištenju prevoznih sredstava,
  - ravnomjerno raspoređivanje troškova prevoza (koji uključuju i poreze i akcize) na sve sudionike – prevoznike, poreske obveznike i potrošače.

Nakon nedavno okončane opsežne studije<sup>6</sup> transportne politike Evropska komisija zaključila da su razlike u stopi oporezivanja jako visoke te se treba sve poduzeti kako bi se razlike u stopama što više smanjile. Da bi se izbjegle devijacije na zajedničkom tržištu EU, nelojalna poreska

<sup>5</sup> *European transport policy for 2010: time to decide*, COM(2001)370, 12.9.2001.

<sup>6</sup> *Communication from the Commission to the Council and the European Parliament, "Keep Europe moving – Sustainable mobility for our continent, Mid-term review of the European Commission's 2001 Transport White Paper*, COM(2006)314 final, Brussels, 22.06.2006.

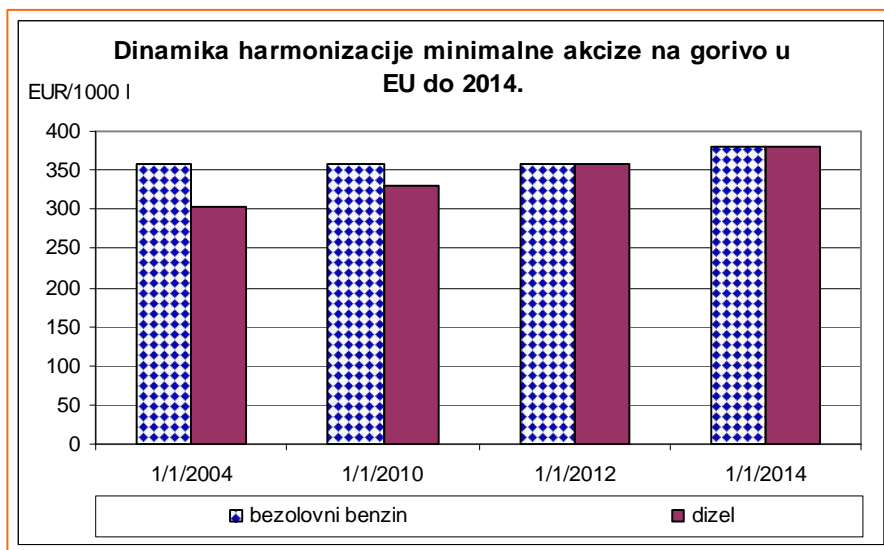
konkurencija i „tank turizam“ trebalo bi uspostaviti konzistentnu politiku oporezivanja komercijalnog dizela u cijeloj EU, koja uključuje nekoliko segmenata:

- (a) konvergenciju stopa akciza – smanjivanje stopa akciza u „starim“ članicama EU i povećavanje stopa akciza u novim članicama<sup>7</sup>
- (b) primjenu principa oporezivanja goriva prema upotrebi, a ne prema vrsti goriva
- (c) izjednačavanje stope akcize na dizel i bezolovni benzin.

Predviđa se implementacija strategije u nekoliko faza (Grafikon 8.):

- i. do 2010.g. povećati minimalnu akcizu na komercijalni dizel na nivo od EUR 340 / 1000 l, u skladu sa važećom Direktivom o oporezivanju energenata<sup>8</sup>
- ii. do 2012.g. izjednačiti akcizu na komercijalni dizel sa sadašnjim nivoom akcize za bezolovni benzin (EUR 359 / 1000 l)
- iii. od 2014.g. minimalna akciza na dizel i bezolovni benzin trebala bi iznositi EUR 380 / 1000 l, kao rezultat indeksacije za projektovanu stopu inflacije u tom periodu, kako bi se sačuvala realna vrijednost fiskalnih prihoda.

Komercijalni dizel podrazumijeva gorivo koje se koristi u komercijalne svrhe: za transport dobara isključivo u drumskom saobraćaju motornim vozilima nosivosti iznad 7,5 tona i za prevoz putnika motornim vozilima kategorija M2 i M3<sup>9</sup>.



Grafikon 8.

Prijedlog Komisije podrazumijeva i pravo članice da utvrdi akcizu na nekomercijalni dizel koji se koristi kao pogonsko gorivo, koja ne smije biti niža od akcize koju određena članica ubire na komercijalni dizel. Pored toga, **članice će biti u poziciji da smanje sadašnji nivo akciza do predloženog minimuma, uz uvođenje posebnih naknada za puteve (kako bi se kompenzirao gubitak fiskalnih prihoda), ali ne iz maloprodajne cijene.** Bugarska i Rumunija zadržavaju već dogovorene tranzicijske periode za oporezivanje dizela, koji podrazumijeva da će ove dvije zemlje do 1.1.2015.g. nivo akcize povećati na EUR 359 / 1000 l, a do 1.1.2017. na EUR 380 / 1000 l.

<sup>7</sup> više o sadašnjem stepenu konvergencije akciza na gorivo i trendovima u Biltenu br. 26

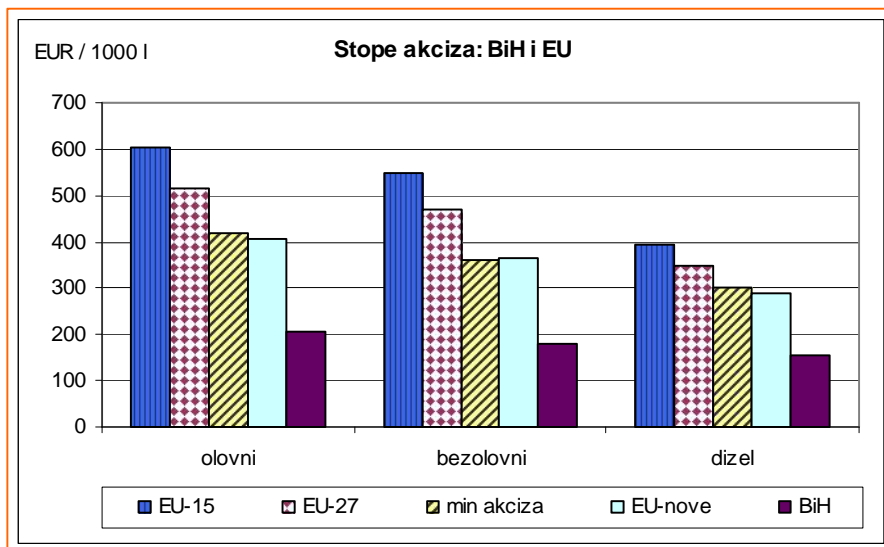
<sup>8</sup> Council Directive 2003/96/EC of 27 October 2003 OJ L283 of 31.10.2003, p. 51, as last amended by Directive 2004/75/EC (OJ L 157 of 30.04.2004)

<sup>9</sup> U skladu sa Direktivom 70/156/EEC, kategorija M2 uključuje vozila koja se koriste za prevoz putnika, sa više od 8 sjedišta, a čija je maksimalna nosivost 5 tona. Kategorija M3 uključuje vozila koja se koriste za prevoz putnika, sa više od 8 sjedišta, a čija maksimalna nosivost prelazi 5 tona.

## Prilagođavanje akciza u BiH standardima EU

Prijem u članstvo EU podrazumijeva ispunjavanje obaveza prije samog čina prijema u članstvo, kao i ispunjavanje post-prijemnih obaveza nakon ulaska u EU. Ispunjavanje obaveza prije prijema u članstvo uključuju preuzimanje nasljeđa EU (*Acquis Communautaire*). Ispunjavanje obaveza u sferi indirektnih poreza (carina, akciza, poreza na dodanu vrijednost) predstavlja samo jedan segment / poglavlje iz *Acquis-a*. Preuzimanje odredaba legislative EU na polju akciza i njihova postupna primjena je jedan od najtežih zadataka koji stoji pred svakom novom članicom. To je ujedno i jedan od najvećih izazova u procesu ispunjenja predpristupnih obaveza. Ovo je bilo teško pitanje i za mnogo razvijenije članice, a još uvijek je za neke od novih članica koje su pristupile EU 1.5.2004. (Kipar i baltičke zemlje) i Bugarsku i Rumuniju, koje su pristupile 1.1.2007. Usklađivanje akciza sa stopama u EU ujedno je i veliki test spremnosti carinskih i poreskih administracija novih članica za borbu protiv krijumčarenja i poreskih utaja. I EU je svjesna poteškoća s kojima su suočene zemlje kandidati za članstvo pri usklađivanju stopa akciza. Novim članicama koje su primljene 1.5.2004.g. odobreno je tranzicijsko razdoblje u toku kojeg treba da postupno povećavaju stopu akcize tako da bi do 2012.g dostigle minimalnu stopu akcize na energente.

Minimalna stopa akcize na gorivo u EU je daleko viša nego važeće stope akcize u BiH (Grafikon 9).



Grafikon 9.

U BiH se na potrošnju goriva ubire i putarina u iznosu od 0,15 KM, koja je namjenskog karaktera, kao osnovni prihod direkcija za ceste entiteta. Slična je situacija ukoliko poredimo stope akciza u BiH sa prosječnom akcizom svih članica EU (EU-27), „starih“ članica EU (EU-15) i novih članica. Iz gornjeg grafikona vidimo da se prosječna akciza u novim članicama već izjednačila sa minimalnom akcizom u EU za bezolovni benzin, dok je kod dizela i motornog benzina blizu minimalne akcize. Naglo povećavanje stopa akcize u BiH može imati dalekosežne posljedice. Doći će do lančanog porasta cijena svih inputa, što na kraju može generisati inflaciju, pad standarda stanovništva, ugroziti finansijsku i poslovnu stabilnost preduzeća, otvoriti prostor za krijumčarenje goriva, razvoj crnog tržišta i gubitke javnih prihoda. Jednostavna kalkulacija pokazuje da akcize na gorivo u BiH treba da se udvostruče da bi se dostigao minimum EU. Međutim, uticaj na maloprodajne cijene je još veći budući da u osnovicu za izračun PDV-a ulazi akciza. Bez promjene ostalih elemenata cijene bi trebale porasti za 0,40 - 0,50 KM/l. Treba imati u vidu da se ova kalkulacija odnosi na minimalne akcize u EU koje su danas na snazi, a da će u vrijeme kada se očekuje da će BiH postati članica EU (2014) minimalna akciza na dizel i bezolovni benzin biti veća od današnje za 25,8% i 5,8% respektivno.

Očigledno je da je pred Bosnom i Hercegovinom težak period postepenog prilagođavanja standardima EU. Kako bi se izbjegle negativne makroekonomske, finansijske i socijalne implikacije na položaj stanovništva, kompanija i BiH ekonomije u cjelini **potrebno je već sada raditi na novoj makro-strategiji koja će obuhvatiti kompilaciju nekoliko politika: energetske politike, politike transporta, fiskalne politike i politike zaštite okoline.** Očigledno je da isključivo oslanjanje na fiskalne instrumente nije dovoljno. Moguće je izvršiti određena prilagođavanja i u kratkom roku. Akciza i putarina u BiH zajedno čine maksimalno 30% cijene goriva (bez PDV-a). Istovremeno, najveći dio goriva BiH uvozi iz članica CEFTA (bez carina). S druge strane, cijene goriva u većem broju članica EU nisu puno više (uz visok kvalitet goriva) od cijena u BiH, iako akcize u cijeni učestvuju i do 60%, s tim da EU veliki dio svojih energetskih potreba osigurava iz uvoza iz trećih zemalja uz plaćanje carina. Nameće se logičan zaključak da postoji značajan prostor za prilagođavanja u strukturi cijena goriva u BiH reguliranjem tržišta, definiranjem standarda kvaliteta, marži i skraćivanjem prometnog lanca.

S obzirom na dugoročne prognoze rasta cijena goriva na svjetskom tržištu Bosna i Hercegovina treba donijeti strategiju smanjenja ovisnosti o nafti i derivatima razvijajući alternativne i obnovljive izvore energije (solarna, plin, energija iz otpada – bioenergija, hidroenergija, vjetar, termalne vode). Još 2001.g. Evropska komisija je usvojila plan promocije biogoriva, kao tehnologije koja ima najveći potencijal i koja je već raspoloživa. Prema akcionom planu članice EU će do 2020.g. oko 20% potrošnje dizela i benzina u cestovnom transportu zamijeniti alternativnim energentima (biogoriva, prirodni plin, hidrogen, električni pogon).

Za Bosnu i Hercegovinu su značajna iskustva i praksa EU u segmentu oporezivanja vozila. **U članicama EU i drugim razvijenim zemljama politika oporezivanja vozila se vodi na više frontova, a ne samo oporezivanjem potrošnje goriva, kao što je slučaj u BiH.** Porezima na vlasništvo i upotrebu vozila, taksama i naknadama i ubiranjem raznih vidova "zelenih" poreza EU postiže se nekoliko ciljeva:

- rasterećuje se maloprodajna cijena goriva
- stimulira se potražnja vozila na određeni pogon (hidrogen, električni, hibridni)
- na posredan način se usmjerava potrošnja goriva prema ekološki prihvatljivim vrstama.

To su ujedno i instrumenti kojima se djeluje na cijene inputa i cijene transporta, strukturu i obim proizvodnje i uvoza energenata i proizvodnju auto-industrije u EU, čime se utječe na jačanje konkurentnosti privrede, poboljšanje socijalnog položaja stanovništva i ublažavanje regresivnih efekata oporezivanja akcizom na male firme i osobe sa nižim dohocima. Varirajući različite fiskalne mjere i instrumente postiže se pravednija distribucija poreskog tereta, uz osiguranje stabilnog priliva javnih prihoda članica i ravnomjernog finansiranja zajedničkih institucija EU.



## Novi Zakon o porezu na dobit u Federaciji BiH

Od 1. januara 2008.godine u Federaciji BiH u primjeni će biti novi Zakon o porezu na dobiti. Cilj donošenja Zakona jeste usklađivanje oporezivanja dobiti sa evropskim principima i standardima, kao i harmonizacija propisa iz ove oblasti sa propisima u Republici Srpskoj i Distriktu Brčko.

### 1. Opća pravila oporezivanja dobiti

Obveznici poreza na dobit su privredna društva i druga pravna lica koja su rezidenti Federacije i koja ostvaruju dobit na području Federacije ili izvan nje, kao i nerezidenti koji ostvare dobit na teritoriji Federacije. Od plaćanja poreza na dobit izuzete su javne institucije i tijela federalnog, kantonalnog i lokalnog nivoa, humanitarne i vjerske organizacije, fondacije i udruženja samo za prihode ostvarene iz budžeta, prihode od članarina, sponzorstva ili donacija, kamata, dividendi i drugih investicionih prihoda.

Poresku osnovicu predstavlja oporeziva dobit, koja se utvrđuje usklađivanjem dobiti obveznika iskazane u bilansu uspjeha. Osnovica za oporezivanje uključuje dobit od likvidacije i kapitalnu dobit iz bilansa stanja.

U oporezivi prihod se uključuje sav prihod iz bilo kojeg izvora, u novcu ili naturi, kada se utvrđuje prema tržišnoj cijeni primljene imovine ili usluga. U obračun poreske osnovice ne ulaze dividende i učešće u dobiti, prihodi od naplaćenih otpisanih potraživanja pod određenim uvjetima.

Od poreske osnovice odbijaju se rashodi koji se direktno odnose na ostvareni prihod u iznosima utvrđenim bilansom uspjeha u skladu sa Međunarodnim računovodstvenim standardima. Kao rashodi priznaju se rezervisanja za rizike i troškove i rezervisanja izvršena na osnovu ugovora, kao i troškovi istraživanja i razvoja. Pored toga, priznaju se i drugi izdaci, npr. troškovi reprezentacije u iznosu do 30%, donacije javnim institucijama, humanitarnim, kulturnim i obrazovnim organizacijama u iznosu do 3%, rashode po osnovu sponzorstava u iznosu do 2% od ukupnog prihoda u toj poreskoj godini.

Dozvoljen je odbitak bankama i drugim ovlaštenim kreditnim organizacijama do 20% poreske osnovice za povećanje na računu rezervi za opće kreditne rizike i osiguravajućim i reosiguravajućim društvima za povećanje rezervi sukladno važećim propisima. Zakonom se dozvoljava odbitak za ubranu amortizaciju, koja se može provoditi po stopama koje mogu biti do 50% više od propisanih, za stalna sredstva koja služe za sprječavanje zagađivanja (vode, zraka, zemljišta) i ublažavanje buke i za stalna sredstva koja služe za obuku kadrova.

Poreski gubitak se prenosi i nadoknađuje umanjivanjem poreske osnovice u narednih pet godina. Poreska osnovica pravnog lica iz Federacije može se umanjiti samo za iskazani gubitak poslovnih jedinica u Federaciji.

Zakonom je propisano oporezivanje dobiti u slučaju statusnih promjena (spajanje, pripajanje, podjela) i likvidacije pravnog lica.

Porez na dobit se plaća po stopi od 10% na utvrđenu poresku osnovicu, akontativno i u roku podnošenja poreske prijave. Rok podnošenja poreske prijave jeste 30 dana po isteku roka za podnošenje godišnjih finansijskih izvještaja. Osnov za uplatu akontativnog poreza na dobit na mjesečnoj osnovi jesu podaci iz godišnje poreske prijave za prethodnu poresku godinu.

### 2. Poreski poticaji

Zakonom su predviđeni i određeni poreski poticaji. Plaćanja poreza na dobit se oslobađaju:

- obveznici koji su preko 30% godišnjeg prihoda ostvarili izvozom



- obveznici koji u periodu od pet uzastopnih godina investiraju u proizvodnju na teritoriju Federacije u vrijednosti od najmanje 20 miliona KM, s tim da se u prvoj godini investira najmanje 4 miliona KM
- obveznici koji zapošljavaju više od 50% invalidnih osoba duže od jedne godine

### **3. Otklanjanje dvostrukog oporezivanja unutar Bosne i Hercegovine**

Plaćanja poreza na dobit ostvarenu poslovanjem na teritoriji Federacije oslobođeni su obveznici čije se sjedište nalazi u drugom entitetu/distriktu. Obvezniku rezidentu se umanjuje obračunati i plaćeni porez na dobit koji plaća njegova poslovna jedinica u drugom entitetu/distriktu, a koja je bila uključena u dobit obveznika.

### **4. Poreski kredit za porez plaćen van Bosne i Hercegovine**

Plaćeni porez na dobit u inostranstvu koju je obveznik ostvario poslovanjem izvan teritorije Bosne i Hercegovine uračunava se u plaćeni porez u Federaciji najviše do iznosa poreza na dobit koji bi platio u Federaciji na taj iznos prihoda ili dobiti. Matičnoj kompaniji, koja drži najmanje 25% udjela u podružnicama u inostranstvu, može se umanjiti obračunati porez na dobit za iznos plaćenog poreza koja je plaćena izvan BiH na dobit koja je uključena u prihode matične kompanije.

### **5. Porez po odbitku**

Osnovica za obračun poreza po odbitku je bruto iznos koji rezident isplaćuje nerezidentu po osnovu: dividendi, kamata (osim na depozite, obveznice, prodaje opreme i robe na kredit), autorskih prava, naknada za istraživanje tržišta, poreskog savjetovanja, revizorske usluge, premija osiguranja i reosiguranja, telekomunikacijske usluge i dr. Porez po odbitku plaća se po stopi od 10%, a na dividende 5%.

### **6. Grupno oporezivanje**

Grupu u smislu Zakona čini matična kompanija i njene podružnice ukoliko postoji kontrola od najmanje 90% udjela. Poreska konsolidacija moguća je jedino ukoliko se sva privredna društva u grupi rezidenti Federacije.

## Konsolidovani izvještaji

(pripremile: Aleksandra Regoje, makroekonomista u Odjeljenju, i Mirela Kadić, pomoćnik istraživača)

### Tabela 1. (Konsolidovani izvještaji: BiH, entiteti, JR) uključuje:

Konsolidovani izvještaj uključuje:

- prihode od indirektnih poreza koje prikuplja Uprava za indirektno oporezivanje na Jedinstveni račun,
- transfere sa Jedinstvenog računa UIO za servisiranje vanjskog duga,
- transfere sa Jedinstvenog računa UIO za finansiranje Brčko Distrikta, kantona, općina i Direkcija za puteve,
- prihode budžeta Bosne i Hercegovine sa Jedinstvenog računa UIO,
- prihode i rashode budžeta Federacije BiH,
- prihode i rashode budžeta Republike Srpske.

### Tabela 2. (Konsolidovani izvještaji: BiH, entiteti, Brčko Distrikt, kantoni) uključuje:

1. Konsolidovani izvještaj uključuje:

- prihode i rashode budžeta BiH
- prihode i rashode budžeta Brčko distrikta
- prihode i rashode budžeta RS
- prihode i rashode budžeta FBiH
- prihode i rashode budžeta kantona

2. U izvještaj je uključena amortizacija vanjskog duga

3. Podaci nisu u potpunosti uporedivi sa prethodnom godinom radi izdvajanja Fonda zdravstvenog osiguranja iz Vlade Brčko distrikta kao samostalne finansijske institucije.

### Tabela 3. (Konsolidovani izvještaji: FBiH, kantoni, općine) uključuje:

1. Konsolidovani izvještaj uključuje:

- prihode i rashode budžeta FBiH
- prihode i rashode budžeta kantona FBiH
- prihode i rashode budžeta općina FBiH .

2. U Izvjestaj je uključena amortizacija vanjskog duga.

3. Procijenjeni su podaci za sljedeće općine: Drvar, Ravno, Kupres (svi mjeseci); Tomislavgrad (7, 8 i 9), Sanski Most (9), Bosansko Grahovo (9);

### Tabele 4, 5, 6, 7 i 8 (Konsolidovani izvještaji: kantoni) uključuju:

Konsolidovani izvještaj uključuje:

- Prihode i rashode budžeta kantona
- Prihode i rashode budžeta pripadajućih općina

## BiH: entiteti, JR, I - XI 2007

mil KM

		I	II	III	IV	V	VI	VII	VIII	IX	X	XI	Q1	Q2	Q3	Q4	Ukupno
<b>1</b>	<b>Tekući Prihodi</b>	<b>348,5</b>	<b>337,5</b>	<b>403,3</b>	<b>393,5</b>	<b>444,2</b>	<b>430,2</b>	<b>569,9</b>	<b>483,5</b>	<b>429,8</b>	<b>489,4</b>	<b>466,7</b>	<b>1089,3</b>	<b>1267,9</b>	<b>1483,2</b>	<b>956,1</b>	<b>4796,5</b>
11	Poreski prihodi	338,3	318,9	378,0	372,8	425,9	413,2	459,9	458,7	410,4	461,3	422,6	1035,2	1212,0	1329,0	883,8	4460,0
111	Indirektni porezi (i sredstva sa JR)	321,0	296,5	339,4	356,4	407,8	393,9	439,4	441,7	394,3	444,1	402,8	957,0	1158,1	1275,3	846,8	4237,3
	PDV	202,5	182,6	203,8	207,2	246,8	247,1	272,1	265,8	245,9	272,5	255,0	588,9	701,2	783,8	527,5	2601,3
	PDV na uvoze	126,6	144,9	180,5	184,9	197,4	188,8	207,2	207,3	189,9	221,2	206,0	452,0	571,1	604,3	427,3	2054,7
	PDV obaveza prema PDV prijavama	111,6	82,4	81,4	90,9	96,1	99,1	109,8	107,2	108,9	108,7	106,9	275,4	286,1	325,9	215,7	1103,1
	PDV prema automatskom razrezu od stane UIO	0,1	0,1	0,0	0,0	0,1		0,1	0,0	0,1	0,0	0,0	0,1	0,1	0,2	0,0	0,5
	PDV jednokratne uplate	0,2	0,4	0,1	0,1	0,1	0,1	0,1	0,1	0,1	0,1	0,1	0,8	0,2	0,2	0,1	1,4
	Ostalo	0,9	0,9	1,3	1,1	1,2	1,5	1,0	0,5	1,2	0,9	1,1	3,1	3,8	2,7	2,0	11,6
	<b>Povrat PDV</b>	<b>-36,9</b>	<b>-46,1</b>	<b>-59,6</b>	<b>-69,8</b>	<b>-48,0</b>	<b>-42,3</b>	<b>-46,1</b>	<b>-49,2</b>	<b>-54,2</b>	<b>-58,5</b>	<b>-59,1</b>	<b>-142,6</b>	<b>-160,2</b>	<b>-149,6</b>	<b>-117,6</b>	<b>-569,9</b>
	Carine	35,2	41,5	52,1	52,9	58,4	53,6	58,7	60,2	56,3	65,6	58,8	128,9	164,9	175,2	124,4	593,4
	Porez na promet	0,7	1,5	0,8	1,1	0,9	0,7	0,9	1,0	1,1	1,4	1,0	2,9	2,6	3,0	2,5	11,0
	Akciza	68,3	57,4	68,0	78,8	83,3	76,8	88,4	94,9	73,9	85,0	70,7	193,7	238,9	257,2	155,7	845,5
	uvozni pr.	53,7	47,5	54,2	64,7	65,5	61,3	70,3	75,3	61,9	71,1	57,3	155,4	191,5	207,5	128,4	682,8
	u zemlji	14,6	9,9	13,8	14,1	17,8	15,5	18,1	19,6	12,0	13,9	13,4	38,3	47,4	49,7	27,3	162,7
	Putarina	13,7	11,9	13,8	16,3	17,0	14,8	18,1	18,8	15,8	17,5	15,2	39,5	48,1	52,6	32,7	173,0
	Ostalo	1,0	2,0	1,4	1,1	1,9	1,6	1,4	1,3	1,5	2,4	2,2	4,4	4,5	4,2	4,6	17,8
	<b>Ostali povrati</b>	<b>-0,5</b>	<b>-0,4</b>	<b>-0,5</b>	<b>-1,0</b>	<b>-0,5</b>	<b>-0,7</b>	<b>-0,2</b>	<b>-0,3</b>	<b>-0,2</b>	<b>-0,4</b>	<b>-0,2</b>	<b>-1,3</b>	<b>-2,1</b>	<b>-0,7</b>	<b>-0,6</b>	<b>-4,7</b>
112	Direktni porezi	17,2	22,4	38,6	16,4	18,2	19,3	20,5	17,1	16,2	17,2	19,8	78,2	53,9	53,7	37,0	222,8
	Porezi na dohodak i dobit	6,2	12,6	27,5	5,3	7,3	8,7	8,6	6,2	6,0	6,1	8,2	46,3	21,3	20,9	14,3	102,8
	Ostali poreski prihodi	11,0	9,8	11,1	11,1	10,9	10,6	11,8	10,8	10,1	11,1	11,6	31,9	32,6	32,8	22,7	120,0
12	Neporeski prihodi	10,0	18,4	25,1	20,2	18,1	16,8	109,9	24,5	19,1	27,8	43,7	53,5	55,1	153,6	71,5	333,7
13	Ostali prihodi	0,0	0,0	0,1	0,1		0,1	0,0		0,0	0,1	0,0	0,1	0,2	0,0	0,1	0,4
14	Donacije/grantovi	0,0		0,0	0,0	0,0	0,0	0,0		0,1	0,1	0,3	0,0	0,0	0,1	0,4	0,5
15	Transferi viših nivoa	0,2	0,1	0,1	0,4	0,1	0,1	0,1	0,2	0,2	0,1	0,2	0,5	0,6	0,5	0,3	1,9

<b>2 Tekući Rashodi</b>	<b>256,1</b>	<b>316,7</b>	<b>353,6</b>	<b>376,3</b>	<b>413,7</b>	<b>454,3</b>	<b>447,2</b>	<b>421,6</b>	<b>426,6</b>	<b>471,9</b>	<b>498,7</b>	<b>926,4</b>	<b>1244,3</b>	<b>1295,4</b>	<b>970,7</b>	<b>4436,8</b>
21 Tekući izdaci	34,5	50,2	54,7	54,5	55,6	87,1	42,7	56,4	68,0	78,9	81,9	139,4	197,2	167,1	160,8	664,5
211 Plaće i naknade	30,4	45,1	46,0	44,4	45,6	75,0	32,5	48,1	50,1	56,0	52,8	121,5	165,0	130,7	108,8	526,0
212 Izdaci za materijal i usluge	4,1	5,1	8,8	10,1	10,0	12,1	10,3	8,3	17,8	22,9	29,1	17,9	32,2	36,4	52,0	138,5
22 Grantovi/Socijalni transferi/Subvencije	14,3	46,3	51,9	53,6	87,5	81,8	77,0	61,2	70,7	75,5	85,0	112,4	222,8	208,9	160,4	704,6
Transferi domaćinstvima	10,7	38,0	40,2	40,1	74,6	59,9	59,2	44,4	44,9	47,2	57,1	88,9	174,6	148,5	104,3	516,3
Tranferi organizacijama/institucijama	0,9	1,8	1,1	4,7	4,1	11,0	8,3	4,5	3,2	8,7	9,3	3,8	19,9	16,1	18,0	57,8
Subvencije	2,7	6,5	10,6	8,7	8,8	10,9	9,4	12,3	22,6	19,5	18,6	19,7	28,4	44,3	38,1	130,5
23 Plaćanje kamate	0,3	19,6	3,5	4,7	12,3	22,0	0,4	12,8	11,5	5,2	15,1	23,5	39,1	24,7	20,3	107,6
24 Ostali izdaci/potrošnja/transferi	2,5	10,8	7,6	19,3	17,1	31,3	47,9	23,1	22,2	16,7	58,3	21,0	67,6	93,3	75,0	256,8
25 Transferi sa JR	201,8	173,8	207,3	233,2	226,1	213,9	260,8	248,2	229,7	264,1	236,5	582,8	673,1	738,7	500,6	2495,2
od čega: Budžet BiH	46,2	44,0	46,2	67,6	54,1	51,6	54,1	56,6	49,2	56,6	54,1	136,5	173,3	159,8	110,7	580,4
od čega: FBiH / kantoni, opštine, Direkcija za ceste	119,2	97,0	128,3	127,2	134,4	122,1	159,4	147,4	138,7	152,2	121,7	344,4	383,8	445,5	273,9	1447,6
od čega: RS / gradovi, opštine, JP "Putevi RS"	25,8	23,7	22,2	27,7	25,5	28,1	33,6	30,6	29,2	40,6	46,4	71,7	81,3	93,4	87,0	333,4
od čega: Brčko	10,6	9,1	10,6	10,7	12,0	12,0	13,7	13,6	12,6	14,6	14,4	30,2	34,7	39,9	29,0	133,8
27 Transferi kantonima, opstinama i gradovima	2,7	16,1	28,5	8,0	18,1	19,0	19,3	19,9	24,5	28,5	24,8	47,3	45,1	63,7	53,3	209,5
28 Neto pozajmljivanje*			0,0	3,0	-3,0	-0,7	-0,9		0,0	3,0	-2,8	0,0	-0,8	-0,9	0,2	-1,5
<b>3 Neto nabavka nefinansijskih sredstava</b>	<b>0,2</b>	<b>0,5</b>	<b>1,0</b>	<b>0,9</b>	<b>-7,9</b>	<b>29,0</b>	<b>20,0</b>	<b>16,3</b>	<b>5,3</b>	<b>28,9</b>	<b>18,3</b>	<b>1,8</b>	<b>22,0</b>	<b>41,7</b>	<b>47,2</b>	<b>112,7</b>
<b>4 Vladin suficit (+)/ deficit(-) (1-2-3)</b>	<b>92,2</b>	<b>20,3</b>	<b>48,7</b>	<b>16,3</b>	<b>38,4</b>	<b>-53,1</b>	<b>102,6</b>	<b>45,5</b>	<b>-2,1</b>	<b>-11,4</b>	<b>-50,3</b>	<b>161,1</b>	<b>1,6</b>	<b>146,1</b>	<b>-61,8</b>	<b>247,0</b>
<b>5 Neto finansiranje**</b>	<b>-24,80</b>	<b>-11,3</b>	<b>-10,3</b>	<b>-9,9</b>	<b>-12,6</b>	<b>-31,8</b>	<b>-15,2</b>	<b>-4,8</b>	<b>-21,8</b>	<b>-10,0</b>	<b>-20,9</b>	<b>-46,4</b>	<b>-54,3</b>	<b>-41,8</b>	<b>-30,9</b>	<b>-173,4</b>

Tabela 1.

**BiH, entiteti, Brčko Distrikt, kantoni, I - X 2007**

		I	II	III	IV	V	VI	VII	VIII	IX	X	Q1	Q2	Q3	Q4	I-X 2007
<b>1</b>	<b>Prihodi (11+12+13+14)</b>	<b>365.864.031</b>	<b>362.542.776</b>	<b>435.768.003</b>	<b>447.033.703</b>	<b>453.361.419</b>	<b>454.660.228</b>	<b>566.027.370</b>	<b>486.276.890</b>	<b>443.622.000</b>	<b>500.283.313</b>	<b>1.164.174.811</b>	<b>1.355.055.350</b>	<b>1.495.926.260</b>	<b>500.283.313</b>	<b>4.515.439.734</b>
11	Prihodi od poreza	331.283.490	320.153.466	378.737.970	372.886.523	407.954.705	397.160.753	423.971.621	435.607.061	396.105.673	440.894.443	1.030.174.925	1.178.001.982	1.255.684.355	440.894.443	3.904.755.705
	Porezi na dobit pojedinaca i preduzeća	12.544.367	20.613.511	35.128.285	11.510.839	12.089.962	14.844.137	15.893.794	13.207.855	12.374.364	15.495.661	68.286.163	38.444.937	41.476.014	15.495.661	163.702.775
	Doprinosi za socijalnu zaštitu (Brčko)	885.378	1.295.751	1.443.594	205.387	-3.458.698	-314.381	58.029	101.313	-20.227	0	3.624.723	-3.567.692	139.115	0	196.146
	Porezi na plaće i radnu snagu	19.415.095	20.187.012	22.808.930	24.132.609	23.093.319	23.331.801	26.366.754	23.882.171	22.967.813	25.865.592	62.411.038	70.557.728	73.216.738	25.865.592	232.051.095
	Porez na imovinu	3.198.734	2.809.589	2.542.433	2.773.241	2.189.302	1.856.862	1.565.000	1.702.561	1.273.993	1.547.278	8.550.756	6.819.404	4.541.554	1.547.278	21.458.992
	Prihodi od indirektnih poreza*	294.474.565	273.765.529	313.181.576	333.203.198	373.024.312	356.405.990	378.743.654	395.216.626	357.981.461	393.074.440	881.421.669	1.062.633.499	1.131.941.741	393.074.440	3.469.071.349
	Ostali porezi	765.350	1.482.075	3.633.151	1.061.250	1.016.509	1.036.345	1.344.389	1.496.536	1.528.269	4.911.472	5.880.577	3.114.105	4.369.194	4.911.472	18.275.348
12	Neporeski prihodi	31.751.067	39.691.224	53.795.385	44.257.044	44.157.140	53.550.193	139.282.834	49.474.004	45.446.199	57.211.179	125.237.675	141.964.377	234.203.036	57.211.179	558.616.268
13	Tekuće potpore (Grantovi)	2.157.794	2.026.417	2.464.446	28.639.288	441.111	1.479.927	2.623.299	1.192.354	2.049.456	2.104.512	6.648.657	30.560.325	5.865.108	2.104.512	45.178.602
14	Ostali prihodi	671.681	671.669	770.203	1.250.848	808.463	2.469.355	149.616	3.472	20.672	73.180	2.113.553	4.528.666	173.760	73.180	6.889.159
<b>2</b>	<b>Rashodi (21+22+23)</b>	<b>243.355.194</b>	<b>282.079.297</b>	<b>306.390.770</b>	<b>342.953.508</b>	<b>384.289.362</b>	<b>474.324.249</b>	<b>398.602.334</b>	<b>360.880.730</b>	<b>404.440.486</b>	<b>438.023.647</b>	<b>831.825.261</b>	<b>1.201.567.119</b>	<b>1.163.923.550</b>	<b>438.023.647</b>	<b>3.635.339.577</b>
21	Tekući izdaci	236.837.940	276.391.149	301.417.298	334.664.217	383.289.310	449.280.504	373.172.559	352.364.899	399.919.612	435.524.712	814.646.387	1.167.234.031	1.125.457.070	435.524.712	3.542.862.200
	Plaće i naknade	141.997.276	142.958.829	146.968.323	153.223.458	161.012.392	201.902.172	142.478.893	152.662.704	159.827.311	168.563.198	431.924.428	516.138.021	454.968.908	168.563.198	1.571.594.554
	od čega: Bruto plaće	118.386.827	120.883.729	122.191.628	129.004.209	133.106.481	133.030.915	123.949.277	131.304.587	134.255.231	135.671.585	361.462.183	395.141.605	389.509.095	135.671.585	1.281.784.469
	od čega: Naknade	23.610.449	22.075.100	24.776.695	24.219.248	27.905.911	68.871.257	18.529.616	21.358.116	25.572.080	32.891.612	70.462.245	120.996.416	65.459.812	32.891.612	289.810.085
	Doprinosi poslodavca i ostali doprinosi	7.823.503	7.562.560	8.047.240	8.232.025	8.699.075	12.920.156	7.185.875	8.573.154	8.905.869	9.571.944	23.433.303	29.851.255	24.664.899	9.571.944	87.521.401
	Izdaci za materijal i usluge	22.174.691	29.330.881	31.523.435	35.554.028	33.804.650	34.940.906	34.994.066	34.661.688	46.431.787	57.144.922	83.029.006	104.299.584	116.087.542	57.144.922	360.561.055
	Grantovi	61.350.280	81.653.753	108.941.037	132.842.495	167.321.984	177.435.268	187.721.343	143.606.987	172.719.913	194.920.352	251.945.071	477.599.748	504.048.242	194.920.352	1.428.513.412
	Izdaci za kamate i ostale naknade	3.492.189	14.885.126	5.937.263	4.812.212	12.451.209	22.082.003	792.382	12.860.366	12.034.731	5.324.297	24.314.579	39.345.424	25.687.480	5.324.297	94.671.779
22	Ostali rashodi	6.826.200	6.750.553	5.057.629	5.720.201	2.425.934	27.270.808	26.746.291	7.756.375	2.134.109	-4.070.792	18.634.382	35.416.943	36.636.776	-4.070.792	86.617.309
23	Neto pozajmljivanje*	-308.946	-1.062.405	-84.157	2.569.090	-1.425.881	-2.227.064	-1.316.517	759.457	2.386.765	6.569.727	-1.455.508	-1.083.855	1.829.705	6.569.727	5.860.068
<b>3</b>	<b>Neto nabavka nefinansijskih sredstava</b>	<b>1.488.321</b>	<b>1.331.092</b>	<b>2.256.112</b>	<b>3.162.763</b>	<b>-1.291.753</b>	<b>25.810.385</b>	<b>25.208.910</b>	<b>26.088.978</b>	<b>14.810.003</b>	<b>38.175.776</b>	<b>5.075.524</b>	<b>27.681.394</b>	<b>66.107.891</b>	<b>38.175.776</b>	<b>137.040.587</b>
<b>4</b>	<b>Vladin suficit/deficit (1-2-3)</b>	<b>121.020.517</b>	<b>79.132.386</b>	<b>127.121.122</b>	<b>100.917.432</b>	<b>70.363.810</b>	<b>-45.474.406</b>	<b>142.216.126</b>	<b>99.307.181</b>	<b>24.371.511</b>	<b>24.083.890</b>	<b>327.274.025</b>	<b>125.806.837</b>	<b>265.894.818</b>	<b>24.083.890</b>	<b>743.059.570</b>
<b>5</b>	<b>Neto finansiranje**</b>	<b>-30.358.447</b>	<b>-7.240.853</b>	<b>-8.949.968</b>	<b>-10.024.049</b>	<b>-12.707.760</b>	<b>-31.853.221</b>	<b>-14.752.193</b>	<b>-4.864.036</b>	<b>-21.212.886</b>	<b>-10.726.260</b>	<b>-46.549.268</b>	<b>-54.585.029</b>	<b>-40.829.115</b>	<b>-10.726.260</b>	<b>-152.689.672</b>

Tabela 2.

## FBIH, kantoni, općine, I - IX 2007

	I	II	III	IV	V	VI	VII	VIII	IX	Q1	Q2	Q3	I-IX 2007
<b>1 Prihodi (11+12+13+14)</b>	<b>253.277.792</b>	<b>244.664.957</b>	<b>279.744.933</b>	<b>275.057.796</b>	<b>310.643.483</b>	<b>307.141.245</b>	<b>410.547.462</b>	<b>330.516.652</b>	<b>304.679.986</b>	<b>777.687.681</b>	<b>892.842.524</b>	<b>1.045.744.100</b>	<b>2.716.274.305</b>
11 Prihodi od poreza	222.208.803	211.867.831	233.877.285	231.860.164	270.369.242	265.145.386	280.312.646	287.452.484	262.844.714	667.953.919	767.374.792	830.609.844	2.265.938.554
Porezi na dobit pojedinaca i preduzeća	12.676.815	16.252.112	12.255.403	7.654.520	7.586.470	10.461.213	11.078.742	9.136.772	8.857.980	41.184.329	25.702.203	29.073.494	95.960.026
Porezi na plaće i radnu snagu	13.728.867	15.669.690	17.681.293	19.270.554	18.116.140	18.275.869	20.080.674	18.289.743	17.953.194	47.079.850	55.662.564	56.323.611	159.066.025
Porez na imovinu	6.517.060	8.371.664	5.193.779	6.015.047	6.923.244	5.919.064	6.119.886	7.611.804	6.328.009	20.082.503	18.857.354	20.059.700	58.999.558
Prihodi od indirektnih poreza*	188.078.914	169.853.772	194.783.186	197.487.982	236.301.533	229.196.269	241.466.570	250.512.157	228.244.374	552.715.872	662.985.783	720.223.101	1.935.924.756
Ostali porezi	1.207.147	1.720.594	3.963.623	1.432.061	1.441.856	1.292.971	1.566.773	1.902.008	1.461.157	6.891.364	4.166.887	4.929.938	15.988.189
12 Neporeski prihodi	30.058.814	31.548.341	44.347.133	41.927.426	38.135.576	39.050.390	128.236.201	40.739.265	38.707.752	105.954.287	119.113.392	207.683.218	432.750.897
13 Tekuće potpore (Grantovi)	915.403	875.361	1.246.699	998.566	1.769.040	2.094.231	1.463.960	1.941.119	2.568.541	3.037.464	4.861.838	5.973.620	13.872.922
14 Ostali prihodi	94.772	373.423	273.816	271.639	369.625	851.239	534.655	383.784	558.979	742.012	1.492.503	1.477.418	3.711.932
<b>2 Rashodi (21+22+23)</b>	<b>158.500.840</b>	<b>173.704.535</b>	<b>195.975.317</b>	<b>248.110.203</b>	<b>275.608.513</b>	<b>318.382.412</b>	<b>260.721.501</b>	<b>230.214.509</b>	<b>276.756.936</b>	<b>528.180.692</b>	<b>842.101.128</b>	<b>767.692.945</b>	<b>2.137.974.764</b>
21 Tekući izdaci	157.189.881	172.268.880	193.416.812	246.908.732	272.168.760	317.443.861	259.832.355	227.479.859	271.979.975	522.875.573	836.521.353	759.292.189	2.118.689.115
Plaće i naknade	79.530.423	81.336.296	86.056.533	89.158.699	94.694.632	128.113.872	77.401.661	87.517.786	91.886.954	246.923.251	311.967.202	256.806.401	815.696.855
od čega: Bruto plaće	63.611.832	66.090.513	67.975.838	71.646.758	74.430.407	84.023.409	63.799.440	72.936.202	75.061.584	197.678.183	230.100.574	211.797.226	639.575.982
od čega: Naknade	15.918.591	15.245.783	18.080.695	17.511.941	20.264.225	44.090.463	13.602.221	14.581.584	16.825.370	49.245.069	81.866.629	45.009.175	176.120.873
Doprinosi poslodavca i ostali doprinosi	7.549.548	7.774.314	8.209.423	8.539.022	8.866.589	10.168.625	7.666.088	8.775.672	8.989.065	23.533.285	27.574.236	25.430.825	76.538.345
Izdaci za materijal i usluge	17.290.182	20.628.727	26.982.670	24.487.586	25.444.906	26.927.801	21.488.326	20.085.301	30.155.137	64.901.579	76.860.293	71.728.764	213.490.635
Grantovi	49.573.592	59.119.580	68.477.905	120.677.561	139.478.074	137.343.476	152.758.604	109.066.365	131.309.389	177.171.077	397.499.111	393.134.358	967.804.546
Izdaci za kamate i ostale naknade	3.246.136	3.409.963	3.690.282	4.045.865	3.684.559	14.890.087	517.676	2.034.736	9.639.430	10.346.381	22.620.511	12.191.841	45.158.733
22 Ostali rashodi	1.567.154	2.489.950	2.601.202	1.549.666	1.811.656	2.515.325	1.293.697	1.976.337	2.393.294	6.658.306	5.876.647	5.663.328	18.198.281
23 Neto pozajmljivanje*	-256.196	-1.054.295	-42.697	-348.195	1.628.097	-1.576.774	-404.552	758.313	2.383.667	-1.353.188	-296.872	2.737.428	1.087.368
<b>3 Neto nabavka nefinansijskih sredstava</b>	<b>2.870.829</b>	<b>565.636</b>	<b>5.882.466</b>	<b>-1.206.057</b>	<b>-1.699.194</b>	<b>26.002.884</b>	<b>22.934.252</b>	<b>21.529.405</b>	<b>15.197.182</b>	<b>9.318.930</b>	<b>23.097.633</b>	<b>59.660.839</b>	<b>92.077.403</b>
<b>4 Vladin suficit/deficit (1-2-3)</b>	<b>91.906.124</b>	<b>70.394.786</b>	<b>77.887.149</b>	<b>28.153.650</b>	<b>36.734.164</b>	<b>-37.244.050</b>	<b>126.891.709</b>	<b>78.772.739</b>	<b>12.725.868</b>	<b>240.188.059</b>	<b>27.643.764</b>	<b>218.390.315</b>	<b>486.222.138</b>
<b>5 Neto finansiranje**</b>	<b>-5.642.893</b>	<b>-5.856.852</b>	<b>-5.372.408</b>	<b>-7.275.300</b>	<b>-8.756.266</b>	<b>-26.520.217</b>	<b>-7.551.077</b>	<b>-3.969.206</b>	<b>-20.762.241</b>	<b>-16.872.153</b>	<b>-42.551.783</b>	<b>-32.282.524</b>	<b>-91.706.460</b>

Tabela 3.

## Sarajevski kanton, I – IX 2007

	I	II	III	IV	V	VI	VII	VIII	IX	Q1	Q2	Q3	I-IX 2007	I-IX 2006
<b>1 Prihodi (11+12+13+14)</b>	<b>55.893.808</b>	<b>57.221.329</b>	<b>65.488.877</b>	<b>61.101.230</b>	<b>63.224.733</b>	<b>64.285.552</b>	<b>75.339.148</b>	<b>66.349.482</b>	<b>65.887.335</b>	<b>178.604.014</b>	<b>188.611.515</b>	<b>207.575.965</b>	<b>574.791.494</b>	<b>532.749.370</b>
11 Prihodi od poreza	46.742.283	48.007.226	52.280.435	50.577.359	54.245.478	52.719.698	63.642.264	58.150.121	55.445.859	147.029.943	157.542.535	177.238.244	481.810.721	450.278.992
Porezi na dobit pojedinaca i preduzeća	4.024.279	6.240.866	3.939.355	3.608.856	2.501.215	2.978.892	4.313.461	4.291.773	4.488.031	14.204.501	9.088.964	13.093.265	36.386.729	30.911.451
Porezi na plaće i radnu snagu	4.351.201	5.839.852	6.955.161	7.770.376	6.305.552	6.383.509	7.538.566	6.288.668	6.136.773	17.146.214	20.459.437	19.964.007	57.569.658	49.918.011
Porez na imovinu	3.102.185	5.407.642	2.069.444	2.215.034	3.189.662	2.619.483	2.708.159	2.551.111	2.292.452	10.579.271	8.024.179	7.551.723	26.155.173	20.189.914
Domaći porezi na dobra i usluge (po propisima do 31,12,2005)	617.592	520.157	378.014	853.546	1.289.848	533.487	2.294.070	357.669	381.078	1.515.763	2.676.881	3.032.818	7.225.462	48.132.002
Prihodi od indirektnih poreza	34.349.633	29.600.555	35.625.820	35.643.281	40.479.317	39.766.542	46.289.447	44.224.448	41.683.460	99.576.008	115.889.140	132.197.354	347.662.502	296.254.574
Ostali porezi	297.393	398.153	3.312.641	486.264	479.884	437.785	498.561	436.452	464.064	4.008.187	1.403.933	1.399.077	6.811.197	4.873.043
12 Neporeski prihodi	9.012.924	7.847.816	12.227.033	8.815.997	7.273.274	9.744.198	9.288.829	6.959.703	8.934.655	29.087.773	25.833.468	25.183.187	80.104.428	77.272.714
13 Grantovi	138.601	1.147.537	758.244	1.484.709	1.379.879	1.169.452	2.081.953	913.556	1.180.719	2.044.382	4.034.040	4.176.228	10.254.651	5.197.662
14 Ostali prihodi	0	218.750	223.166	223.166	326.102	652.204	326.102	326.102	326.102	441.916	1.201.472	978.306	2.621.694	
<b>2 Rashodi (21+22)</b>	<b>37.126.998</b>	<b>42.675.385</b>	<b>48.768.516</b>	<b>74.269.601</b>	<b>55.847.897</b>	<b>59.626.552</b>	<b>61.846.624</b>	<b>51.775.677</b>	<b>63.255.598</b>	<b>128.570.899</b>	<b>189.744.050</b>	<b>176.877.898</b>	<b>495.192.847</b>	<b>468.916.361</b>
21 Tekući izdaci	37.368.534	43.705.906	48.808.170	74.642.692	55.875.456	61.111.663	62.215.259	51.796.713	61.152.167	129.882.610	191.629.811	175.164.138	496.676.559	473.750.190
Plaće i naknade	19.930.262	19.440.569	19.876.650	19.953.676	20.018.185	26.233.389	17.893.198	18.560.972	19.494.046	59.247.481	66.205.250	55.948.217	181.400.948	166.484.553
od čega: Bruto plaće	14.499.556	15.427.224	15.457.228	15.352.343	15.259.149	15.227.935	15.195.356	14.970.893	15.383.522	45.384.008	45.839.427	45.549.771	136.773.206	130.707.355
od čega: Naknade	5.430.706	4.013.345	4.419.422	4.601.333	4.759.037	11.005.454	2.697.842	3.590.080	4.110.524	13.863.474	20.365.823	10.398.446	44.627.742	35.777.198
Doprinosi poslodavca i ostali doprinosi	1.732.216	1.836.867	1.852.870	1.834.091	1.823.882	1.819.086	1.821.095	1.794.355	1.841.676	5.421.954	5.477.059	5.457.125	16.356.138	15.725.000
Izdaci za materijal i usluge	2.810.395	4.403.112	5.481.026	4.929.226	5.253.764	5.677.680	3.568.068	3.421.902	4.961.930	12.694.532	15.860.669	11.951.901	40.507.102	43.505.275
Grantovi	12.895.616	17.787.187	21.174.675	47.890.633	28.708.470	27.378.127	38.711.610	28.016.106	34.447.580	51.857.478	103.977.230	101.175.296	257.010.004	246.414.767
Izdaci za kamate i ostale naknade	44	238.171	422.949	35.067	71.155	3.382	221.288	3.377	406.935	661.164	109.603	631.600	1.402.367	1.620.599
Doznake nižim potrošačkim jedinicama	0	0	0	0	0	0	0	0	0	0	0	0	0	0
22 Neto pozajmljivanje*	-241.536	-1.030.521	-39.654	-373.091	-27.559	-1.485.111	-368.635	-21.036	2.103.431	-1.311.711	-1.885.761	1.713.760	-1.483.712	-4.833.829
<b>3 Neto nabavka nefinansijskih sredstava</b>	<b>-171.812</b>	<b>215.726</b>	<b>1.016.102</b>	<b>-7.618.417</b>	<b>3.075.363</b>	<b>1.731.861</b>	<b>1.581.977</b>	<b>4.356.669</b>	<b>2.569.241</b>	<b>1.060.016</b>	<b>-2.811.192</b>	<b>8.507.888</b>	<b>6.756.712</b>	<b>8.045.497</b>
<b>4 Vladin suficit/deficit (1-2-3)</b>	<b>18.938.622</b>	<b>14.330.217</b>	<b>15.704.260</b>	<b>-5.549.954</b>	<b>4.301.472</b>	<b>2.927.139</b>	<b>11.910.546</b>	<b>10.217.137</b>	<b>62.495</b>	<b>48.973.099</b>	<b>1.678.657</b>	<b>22.190.179</b>	<b>72.841.935</b>	<b>55.787.509</b>
<b>5 Neto finansiranje**</b>	<b>-1.568</b>	<b>-19.445</b>	<b>-10.517</b>	<b>-10.524</b>	<b>-47.552</b>	<b>-10.539</b>	<b>-10.539</b>	<b>-9.722</b>	<b>-9.722</b>	<b>-31.529</b>	<b>-68.615</b>	<b>-29.983</b>	<b>-130.128</b>	<b>-47.807</b>

Tabela 4.

## Tuzlanski kanton, I – X 2007

	I	II	III	IV	V	VI	VII	VIII	IX	X	Q1	Q2	Q3	Q4	I-X 2007	I-X 2006
<b>1 Prihodi (11+12+13+14)</b>	<b>28.688.805</b>	<b>26.719.799</b>	<b>33.103.292</b>	<b>34.773.737</b>	<b>35.411.526</b>	<b>36.206.905</b>	<b>39.290.910</b>	<b>36.972.039</b>	<b>36.967.504</b>	<b>38.163.681</b>	<b>88.511.896</b>	<b>106.392.168</b>	<b>113.230.452</b>	<b>38.163.681</b>	<b>346.298.198</b>	<b>329.157.498</b>
11 Prihodi od poreza	25.183.617	22.478.127	27.007.775	27.617.669	29.379.069	28.799.268	33.171.307	31.599.825	29.810.163	31.940.144	74.669.519	85.796.007	94.581.296	31.940.144	286.986.965	271.112.231
Porezi na dobit pojedinaца i preduzeća	714.064	853.811	995.276	778.877	616.982	755.957	862.556	764.487	725.145	982.424	2.563.151	2.151.817	2.352.188	982.424	8.049.580	6.738.949
Porezi na plaće i radnu snagu	2.431.098	2.700.615	2.741.528	3.231.900	3.103.998	3.258.715	3.350.916	3.284.862	3.257.215	3.461.901	7.873.242	9.594.612	9.892.994	3.461.901	30.822.750	28.986.562
Porez na imovinu	725.732	864.230	858.590	1.204.297	1.262.034	953.073	875.601	1.246.708	947.793	1.141.723	2.448.553	3.419.404	3.070.102	1.141.723	10.079.781	9.278.099
Domaći porezi na dobra i usluge (po propisima do 31.12.2005)	1.223.223	843.432	1.646.431	1.123.784	843.515	774.444	1.204.818	589.264	645.888	533.910	3.713.086	2.741.743	2.439.970	533.910	9.428.709	35.501.784
Prihodi od indirektnih poreza	20.051.367	17.174.751	20.720.710	21.221.487	23.494.820	23.009.352	26.826.524	25.649.985	24.184.877	25.761.990	57.946.828	67.725.658	76.661.386	25.761.990	228.095.862	189.502.248
Ostali porezi	38.133	41.287	45.240	57.325	57.720	47.727	50.891	64.519	49.246	58.195	124.660	162.772	164.656	58.195	510.283	1.104.591
12 Neporeski prihodi	3.368.083	3.858.574	5.603.587	6.556.418	5.686.148	6.177.918	5.411.394	4.537.629	5.730.138	5.348.903	12.830.244	18.420.483	15.679.160	5.348.903	52.278.791	57.110.875
13 Grantovi	132.070	369.898	488.156	567.365	324.503	1.219.487	691.926	803.963	1.386.094	836.361	990.123	2.111.356	2.881.984	836.361	6.819.824	838.036
14 Ostali prihodi	5.035	13.200	3.775	32.285	21.806	10.232	16.283	30.621	41.108	38.274	22.010	64.322	88.012	38.274	212.618	96.356
<b>2 Rashodi (21+22)</b>	<b>20.857.277</b>	<b>22.576.020</b>	<b>26.538.081</b>	<b>30.896.287</b>	<b>30.563.267</b>	<b>33.550.557</b>	<b>27.548.287</b>	<b>26.576.181</b>	<b>30.430.720</b>	<b>33.661.142</b>	<b>69.971.378</b>	<b>95.010.111</b>	<b>84.555.188</b>	<b>33.661.142</b>	<b>283.197.819</b>	<b>261.699.333</b>
21 Tekući izdaci	20.921.272	22.602.869	26.578.754	30.932.915	30.600.858	33.592.480	27.583.811	26.068.039	30.557.385	33.475.505	70.102.895	95.126.253	84.209.236	33.475.505	282.913.888	261.432.366
Plaće i naknade	13.762.354	14.362.903	14.564.387	16.626.656	16.317.863	20.771.015	14.634.539	14.515.098	16.017.457	16.136.034	42.689.644	53.715.535	45.167.094	16.136.034	157.708.306	144.485.597
od čega: Bruto plaće	11.633.258	12.014.597	12.174.765	13.568.649	13.363.688	13.209.481	12.890.466	12.440.197	13.209.761	13.245.316	35.822.621	40.141.819	38.540.424	13.245.316	127.750.179	116.787.888
od čega: Naknade	2.129.096	2.348.305	2.389.622	3.058.007	2.954.175	7.561.534	1.744.073	2.074.902	2.807.696	2.890.718	6.867.023	13.573.716	6.626.671	2.890.718	29.958.128	27.697.708
Doprinosi poslodavca i ostali doprinosi	1.385.163	1.429.737	1.437.803	1.619.809	1.591.055	1.577.493	1.535.079	1.486.797	1.575.656	1.570.454	4.252.703	4.788.357	4.597.533	1.570.454	15.209.047	14.556.845
Izdaci za materijal i usluge	3.379.465	3.333.290	5.386.993	4.945.830	4.665.415	4.801.300	4.077.009	3.449.753	3.754.046	5.137.202	12.099.748	14.412.545	11.280.808	5.137.202	42.930.303	41.291.955
Grantovi	2.045.378	2.852.014	4.671.424	7.353.707	7.734.427	6.205.761	7.021.348	6.350.106	8.857.754	10.383.333	9.568.815	21.293.895	22.229.207	10.383.333	63.475.249	57.090.611
Izdaci za kamate i ostale naknade	7.472	26.289	12.868	24.236	79.582	37.617	34.965	13.921	15.977	16.884	46.629	141.435	64.862	16.884	269.810	438.577
Doznake nižim potrošackim jedinicama	341.439	598.636	505.280	362.677	212.515	199.294	280.872	252.365	336.495	231.599	1.445.355	774.486	869.732	231.599	3.321.172	3.568.783
22 Neto pozajmljivanje*	-63.995	-26.849	-40.673	-36.628	-37.591	-41.923	-35.525	508.142	-126.664	185.637	-131.517	-116.142	345.953	185.637	283.931	266.970
<b>3 Neto nabavka nefinansijskih sredstava</b>	<b>1.199.394</b>	<b>590.910</b>	<b>1.621.799</b>	<b>1.128.277</b>	<b>1.611.220</b>	<b>2.223.443</b>	<b>1.066.879</b>	<b>3.405.281</b>	<b>2.710.006</b>	<b>3.877.872</b>	<b>3.412.103</b>	<b>4.962.940</b>	<b>7.182.166</b>	<b>3.877.872</b>	<b>19.435.082</b>	<b>12.828.196</b>
<b>4 Vladin suficit/deficit (1-2-3)</b>	<b>6.632.134</b>	<b>3.552.869</b>	<b>4.943.412</b>	<b>2.749.173</b>	<b>3.237.039</b>	<b>432.905</b>	<b>10.675.744</b>	<b>6.990.576</b>	<b>3.826.777</b>	<b>624.667</b>	<b>15.128.415</b>	<b>6.419.117</b>	<b>21.493.098</b>	<b>624.667</b>	<b>43.665.297</b>	<b>54.629.966</b>
<b>5 Neto finansiranje**</b>	<b>-17.441</b>	<b>-145.569</b>	<b>430.493</b>	<b>-129.081</b>	<b>39.272</b>	<b>115.590</b>	<b>-105.430</b>	<b>-112.473</b>	<b>90.511</b>	<b>-86.103</b>	<b>267.484</b>	<b>25.781</b>	<b>-127.392</b>	<b>-86.103</b>	<b>79.770</b>	<b>-1.166.049</b>

Tabela 5.



## Zapadnohercegovački kanton , I – X 2007

	I	II	III	IV	V	VI	VII	VIII	IX	X	Q1	Q2	Q3	Q4	I-X 2007	I-X 2006
<b>1 Prihodi (11+12+13+14)</b>	<b>6.477.454</b>	<b>5.765.405</b>	<b>7.116.735</b>	<b>7.224.114</b>	<b>7.975.395</b>	<b>6.995.099</b>	<b>8.657.630</b>	<b>8.604.687</b>	<b>7.135.770</b>	<b>8.675.787</b>	<b>19.359.594</b>	<b>22.194.609</b>	<b>24.398.087</b>	<b>8.675.787</b>	<b>74.628.078</b>	<b>69.298.504</b>
11 Prihodi od poreza	5.499.238	4.937.146	6.046.183	6.362.746	6.944.484	6.289.382	7.491.243	6.723.193	6.215.583	7.365.150	16.482.567	19.596.613	20.430.019	7.365.150	63.874.348	55.055.060
Porezi na dobit pojedinaca i preduzeća	154.547	340.310	667.316	968.302	264.985	488.091	438.939	262.842	200.194	563.026	1.162.173	1.721.379	901.975	563.026	4.348.553	2.789.102
Porezi na plaće i radnu snagu	377.977	469.992	570.032	746.352	609.362	572.606	701.769	527.610	511.772	583.836	1.418.001	1.928.320	1.741.151	583.836	5.671.308	4.055.243
Porez na imovinu	89.257	121.735	135.363	89.426	153.403	97.486	88.248	136.973	121.588	119.919	346.355	340.315	346.808	119.919	1.153.397	858.027
Domaći porezi na dobra i usluge (po propisima do 31.12.2005)	445.732	218.934	165.734	209.562	542.055	216.422	418.249	208.847	126.319	539.402	830.400	968.039	753.416	539.402	3.091.256	6.219.812
Prihodi od indirektnih poreza	4.202.629	3.558.343	4.328.665	4.155.231	5.126.013	4.808.379	5.654.069	5.360.511	5.059.458	5.385.869	12.089.637	14.089.622	16.074.038	5.385.869	47.639.166	39.664.153
Ostali porezi	229.096	227.831	179.074	193.873	248.667	106.399	189.968	226.410	196.252	173.099	636.002	548.938	612.630	173.099	1.970.669	1.468.724
12 Neporeski prihodi	761.441	814.695	1.025.458	815.947	1.011.414	655.558	1.076.305	1.041.179	686.007	833.812	2.601.594	2.482.919	2.803.491	833.812	8.721.816	9.471.748
13 Grantovi	89.364	13.564	45.094	45.421	19.497	44.220	90.082	840.316	234.180	476.825	148.022	109.138	1.164.578	476.825	1.898.563	4.310.594
14 Ostali prihodi	127.411	0	0	0	0	5.940	0	0	0	0	127.411	5.940	0	133.351	461.101	
<b>2 Rashodi (21+22)</b>	<b>4.714.883</b>	<b>6.177.463</b>	<b>6.359.985</b>	<b>6.450.008</b>	<b>7.106.257</b>	<b>6.927.221</b>	<b>6.575.693</b>	<b>6.521.545</b>	<b>7.638.284</b>	<b>7.350.756</b>	<b>17.252.331</b>	<b>20.483.486</b>	<b>20.735.522</b>	<b>7.350.756</b>	<b>65.822.095</b>	<b>53.633.147</b>
21 Tekući izdaci	4.714.883	6.177.463	6.359.985	6.390.008	7.106.257	6.987.221	6.575.693	6.521.545	7.638.284	7.435.756	17.252.331	20.483.486	20.735.522	7.435.756	65.907.095	53.401.147
Plaće i naknade	2.874.444	2.834.991	2.925.434	3.461.372	2.983.623	3.889.314	2.759.429	2.973.623	3.070.226	3.180.837	8.634.870	10.334.309	8.803.277	3.180.837	30.953.293	25.549.031
od čega: Bruto plaće	2.267.685	2.240.383	2.223.598	2.741.680	2.338.008	2.665.502	2.418.539	2.418.742	2.432.440	2.458.829	6.731.666	7.745.190	7.269.721	2.458.829	24.205.406	19.285.755
od čega: Naknade	606.759	594.608	701.836	719.692	645.616	1.223.812	340.889	554.881	637.786	722.008	1.903.204	2.589.119	1.533.556	722.008	6.747.887	6.263.277
Doprinosi poslodavca i ostali doprinosi	236.415	247.356	244.492	287.570	251.015	336.730	260.493	261.816	262.364	284.307	728.263	875.315	784.673	284.307	2.672.558	2.147.249
Izdaci za materijal i usluge	428.830	572.919	869.529	595.720	951.098	444.400	1.035.154	784.828	2.298.355	884.332	1.871.279	1.991.218	4.118.336	884.332	8.865.165	7.502.201
Grantovi	914.635	2.188.293	1.899.085	1.713.328	2.562.415	1.894.723	2.145.189	2.161.496	1.609.746	2.745.843	5.002.012	6.170.467	5.916.432	2.745.843	19.834.753	13.931.953
Izdaci za kamate i ostale naknade	27.552	30.823	68.259	57.133	54.148	53.166	54.101	47.325	56.757	31.737	126.634	164.447	158.183	31.737	481.000	1.932.658
Doznake nižim potrošackim jedinicama	233.007	303.081	353.186	274.885	303.958	368.888	321.328	292.457	340.836	308.700	889.274	947.731	954.621	308.700	3.100.326	2.338.058
22 Neto pozajmljivanje*	0	0	0	60.000	0	-60.000	0	0	0	-85.000	0	0	0	-85.000	-85.000	232.000
<b>3 Neto nabavka nefinansijskih sredstava</b>	<b>17.950</b>	<b>-2.155.458</b>	<b>-6.878</b>	<b>78.455</b>	<b>175.977</b>	<b>221.229</b>	<b>-154.525</b>	<b>-44.617</b>	<b>204.876</b>	<b>138.806</b>	<b>-2.144.385</b>	<b>475.661</b>	<b>5.734</b>	<b>138.806</b>	<b>-1.524.184</b>	<b>6.031.525</b>
<b>4 Vladin suficit/deficit (1-2-3)</b>	<b>1.744.621</b>	<b>1.743.400</b>	<b>763.628</b>	<b>695.651</b>	<b>693.161</b>	<b>-153.350</b>	<b>2.236.461</b>	<b>2.127.759</b>	<b>-707.389</b>	<b>1.186.225</b>	<b>4.251.649</b>	<b>1.235.462</b>	<b>3.656.831</b>	<b>1.186.225</b>	<b>10.330.167</b>	<b>9.633.831</b>
<b>5 Neto finansiranje**</b>	<b>-34.952</b>	<b>-53.048</b>	<b>-111.897</b>	<b>-86.650</b>	<b>-104.962</b>	<b>-105.645</b>	<b>-68.529</b>	<b>-105.365</b>	<b>-116.580</b>	<b>-103.096</b>	<b>-199.897</b>	<b>-297.256</b>	<b>-290.474</b>	<b>-103.096</b>	<b>-890.723</b>	<b>10.492</b>

Tabela 6.

## Bosansko-podrinjski kanton, I – IX 2007

	I	II	III	IV	V	VI	VII	VIII	IX	Q1	Q2	Q3	I-IX 2007	I-IX 2006
<b>1 Prihodi (11+12+13+14)</b>	<b>2.770.245</b>	<b>2.220.982</b>	<b>2.664.828</b>	<b>4.858.767</b>	<b>3.132.567</b>	<b>4.122.478</b>	<b>3.829.204</b>	<b>3.907.507</b>	<b>4.065.077</b>	<b>7.656.055</b>	<b>12.113.812</b>	<b>11.801.788</b>	<b>31.571.655</b>	<b>23.732.784</b>
11 Prihodi od poreza	2.211.541	1.929.457	2.302.558	2.229.278	2.769.311	2.539.044	2.759.242	2.831.920	2.709.151	6.443.557	7.537.633	8.300.313	22.281.503	14.275.466
Porezi na dobit pojedinaca i preduzeća	36.511	32.666	44.719	63.650	28.719	17.950	23.599	27.868	35.461	113.896	110.319	86.927	311.142	192.734
Porezi na plaće i radnu snagu	193.984	192.594	200.581	200.592	230.627	229.594	233.869	236.915	227.538	587.159	660.813	698.322	1.946.294	1.622.795
Porez na imovinu	18.376	23.296	27.118	25.850	25.437	29.714	29.653	47.158	30.912	68.790	81.001	107.722	257.514	162.482
Domaći porezi na dobra i usluge (po propisima do 31,12,2005)	31.091	9.444	17.688	22.396	102.239	24.301	55.622	23.489	21.025	58.222	148.935	100.136	307.293	1.064.361
Prihodi od indirektnih poreza	1.925.114	1.663.807	2.004.593	1.908.507	2.373.650	2.228.963	2.407.103	2.486.928	2.383.949	5.593.514	6.511.121	7.277.979	19.382.614	11.166.391
Ostali porezi	6.465	7.650	7.860	8.284	8.640	8.521	9.396	9.564	10.266	21.975	25.445	29.226	76.646	66.707
12 Neporeski prihodi	373.445	199.404	259.332	124.231	213.079	185.592	127.258	178.417	149.649	832.181	522.902	455.324	1.810.408	3.605.128
13 Grantovi	179.861	88.513	100.670	2.500.383	144.692	1.378.840	900.839	889.423	1.198.685	369.044	4.023.915	2.988.947	7.381.906	5.815.457
14 Ostali prihodi	5.397	3.607	2.269	4.875	5.485	19.002	41.865	7.747	7.592	11.273	29.362	57.204	97.838	36.735
<b>2 Rashodi (21+22)</b>	<b>2.384.176</b>	<b>2.396.102</b>	<b>2.583.778</b>	<b>2.681.382</b>	<b>2.508.043</b>	<b>2.885.131</b>	<b>2.771.498</b>	<b>3.022.266</b>	<b>3.647.027</b>	<b>7.364.056</b>	<b>8.074.557</b>	<b>9.440.791</b>	<b>24.879.404</b>	<b>18.530.986</b>
21 Tekući izdaci	2.384.841	2.389.583	2.583.778	2.679.758	2.491.127	2.885.423	2.771.790	3.022.642	3.647.527	7.358.202	8.056.308	9.441.959	24.856.469	18.522.312
Plaće i naknade	1.015.559	1.068.873	1.156.775	1.236.538	1.236.597	1.302.807	1.377.475	1.200.183	1.534.253	3.241.206	3.775.942	4.111.911	11.129.059	8.397.794
od čega: Bruto plaće	817.323	832.593	933.316	984.739	990.776	952.831	985.965	1.002.958	1.287.937	2.583.233	2.928.346	3.276.860	8.788.438	6.622.159
od čega: Naknade	198.236	236.279	223.458	251.800	245.821	349.976	391.511	197.225	246.315	657.974	847.596	835.051	2.340.620	1.775.636
Doprinosi poslodavca i ostali doprinosi	100.615	100.528	113.255	117.954	117.816	116.031	123.365	122.244	159.551	314.397	351.802	405.161	1.071.360	834.194
Izdaci za materijal i usluge	499.269	561.206	433.439	494.637	422.436	263.849	224.986	473.074	724.257	1.493.914	1.180.922	1.422.317	4.097.153	3.569.792
Grantovi	766.975	656.896	878.042	828.441	712.343	1.200.602	1.042.615	1.223.860	1.229.255	2.301.912	2.741.385	3.495.730	8.539.027	5.694.408
Izdaci za kamate i ostale naknade	2.424	2.080	2.268	2.188	1.934	2.134	1.848	1.781	212	6.772	6.257	3.841	16.870	26.123
Doznake nižim potrošackim jedinicama	0	0	0	0	0	0	1.500	1.500	0	0	0	3.000	3.000	
22 Neto pozajmljivanje*	-665	6.519	0	1.624	16.917	-292	-292	-376	-500	5.854	18.249	-1.168	22.935	8.669
<b>3 Neto nabavka nefinansijskih sredstava</b>	<b>11.699</b>	<b>33.370</b>	<b>8.092</b>	<b>138.215</b>	<b>130.516</b>	<b>18.255</b>	<b>289.553</b>	<b>73.212</b>	<b>362.874</b>	<b>53.161</b>	<b>286.985</b>	<b>725.639</b>	<b>1.065.785</b>	<b>504.927</b>
<b>4 Vladin suficit/deficit (1-2-3)</b>	<b>374.370</b>	<b>-208.490</b>	<b>72.959</b>	<b>2.039.170</b>	<b>494.008</b>	<b>1.219.092</b>	<b>768.153</b>	<b>812.028</b>	<b>55.177</b>	<b>238.839</b>	<b>3.752.270</b>	<b>1.635.357</b>	<b>5.626.466</b>	<b>4.696.872</b>
<b>5 Neto finansiranje**</b>	<b>-14.702</b>	<b>-13.598</b>	<b>-14.356</b>	<b>-14.096</b>	<b>-13.398</b>	<b>-833</b>	<b>-13.325</b>	<b>0</b>	<b>-833</b>	<b>-42.657</b>	<b>-28.328</b>	<b>-14.158</b>	<b>-85.143</b>	<b>-343.456</b>

Tabela 7.

## Posavski kanton, I –X 2007

	I	II	III	IV	V	VI	VII	VIII	IX	X	Q1	Q2	Q3	Q4	I-X 2007	I-X 2006
<b>1 Prihodi (11+12+13+14)</b>	<b>2.838.992</b>	<b>2.519.335</b>	<b>3.064.276</b>	<b>3.610.813</b>	<b>3.281.400</b>	<b>3.520.890</b>	<b>4.176.519</b>	<b>3.871.171</b>	<b>3.647.778</b>	<b>3.678.327</b>	<b>8.422.603</b>	<b>10.413.103</b>	<b>11.695.468</b>	<b>3.678.327</b>	<b>34.209.501</b>	<b>33.013.671</b>
<b>11 Prihodi od poreza</b>	<b>2.450.787</b>	<b>2.129.629</b>	<b>2.569.908</b>	<b>2.480.844</b>	<b>2.791.974</b>	<b>2.686.559</b>	<b>3.245.409</b>	<b>3.158.173</b>	<b>3.017.729</b>	<b>3.199.491</b>	<b>7.150.325</b>	<b>7.959.377</b>	<b>9.421.311</b>	<b>3.199.491</b>	<b>27.730.504</b>	<b>24.949.909</b>
Porezi na dobit pojedinaca i preduzeća	90.539	128.286	158.393	71.692	32.067	18.700	77.551	81.425	55.565	34.136	377.218	122.460	214.541	34.136	748.356	612.882
Porezi na plaće i radnu snagu	192.187	176.707	195.543	207.571	213.088	246.019	300.963	252.025	251.361	239.192	564.437	666.677	804.349	239.192	2.274.656	1.838.045
Porez na imovinu	48.138	31.794	30.487	45.591	45.609	23.540	63.494	49.378	47.260	52.213	110.418	114.740	160.132	52.213	437.504	349.035
Domaći porezi na dobra i usluge (po propisima do 31,12,2005)	45.949	30.065	28.209	29.758	108.135	38.300	25.646	36.076	91.782	227.678	104.223	176.194	153.504	227.678	661.599	2.540.523
Prihodi od indirektnih poreza	2.041.576	1.742.521	2.104.097	2.104.229	2.380.105	2.339.420	2.725.859	2.606.861	2.460.233	2.615.852	5.888.194	6.823.754	7.792.953	2.615.852	23.120.752	19.114.270
Ostali porezi	32.398	20.257	53.179	22.004	12.969	20.579	51.896	132.407	111.529	30.421	105.834	55.552	295.832	30.421	487.638	495.157
<b>12 Neporeski prihodi</b>	<b>309.205</b>	<b>389.705</b>	<b>494.368</b>	<b>463.302</b>	<b>489.426</b>	<b>470.998</b>	<b>629.396</b>	<b>521.855</b>	<b>354.866</b>	<b>468.836</b>	<b>1.193.278</b>	<b>1.423.726</b>	<b>1.506.117</b>	<b>468.836</b>	<b>4.591.957</b>	<b>4.496.027</b>
<b>13 Grantovi</b>	<b>79.000</b>	<b>0</b>	<b>0</b>	<b>666.667</b>	<b>0</b>	<b>333.333</b>	<b>166.667</b>	<b>189.867</b>	<b>270.183</b>	<b>10.000</b>	<b>79.000</b>	<b>1.000.000</b>	<b>626.717</b>	<b>10.000</b>	<b>1.715.717</b>	<b>3.519.235</b>
<b>14 Ostali prihodi</b>	<b>0</b>	<b>0</b>	<b>0</b>	<b>0</b>	<b>0</b>	<b>30.000</b>	<b>135.047</b>	<b>1.277</b>	<b>5.000</b>	<b>0</b>	<b>0</b>	<b>30.000</b>	<b>141.323</b>	<b>0</b>	<b>171.323</b>	<b>48.500</b>
<b>2 Rashodi (21+22)</b>	<b>2.255.269</b>	<b>2.222.278</b>	<b>2.346.195</b>	<b>2.299.019</b>	<b>2.646.447</b>	<b>3.156.007</b>	<b>2.643.362</b>	<b>2.327.690</b>	<b>3.053.072</b>	<b>3.159.071</b>	<b>6.823.742</b>	<b>8.101.472</b>	<b>8.024.123</b>	<b>3.159.071</b>	<b>26.108.408</b>	<b>25.997.933</b>
<b>21 Tekući izdaci</b>	<b>2.255.269</b>	<b>2.222.478</b>	<b>2.343.395</b>	<b>2.299.119</b>	<b>2.646.547</b>	<b>3.156.107</b>	<b>2.643.462</b>	<b>2.327.790</b>	<b>3.093.172</b>	<b>3.159.071</b>	<b>6.821.142</b>	<b>8.101.772</b>	<b>8.064.423</b>	<b>3.159.071</b>	<b>26.146.408</b>	<b>26.029.186</b>
Plaće i naknade	1.355.586	1.354.642	1.417.877	1.363.422	1.366.946	1.756.341	1.222.032	1.289.633	1.388.966	1.413.486	4.128.105	4.486.708	3.900.631	1.413.486	13.928.931	12.911.423
od čega: Bruto plaće	1.049.837	1.070.906	1.101.249	1.059.115	1.079.046	1.057.095	1.026.286	1.027.675	1.062.072	1.064.993	3.221.992	3.195.257	3.116.034	1.064.993	10.598.275	10.172.672
od čega: Naknade	305.749	283.736	316.628	304.307	287.899	699.245	195.745	261.958	326.894	348.494	906.113	1.291.451	784.598	348.494	3.330.656	2.738.750
Doprinosi poslodavca i ostali doprinosi	133.184	134.071	139.931	133.691	136.047	132.220	129.273	124.652	130.377	129.701	407.187	401.958	384.301	129.701	1.323.146	1.262.460
Izdaci za materijal i usluge	458.922	372.096	443.703	409.694	329.634	454.676	376.135	430.683	612.131	507.670	1.274.721	1.194.004	1.418.949	507.670	4.395.344	5.103.050
Grantovi	307.576	361.668	341.885	392.313	813.919	812.870	900.097	482.821	961.698	1.108.214	1.011.129	2.019.102	2.344.616	1.108.214	6.483.061	6.729.444
Izdaci za kamate i ostale naknade	0	0	0	0	0	0	15.926	0	0	0	0	0	15.926	0	15.926	22.808
Doznake nižim potrošackim jedinicama	0	0	0	0	0	0	0	0	0	0	0	0	0	0	0	0
<b>22 Neto pozajmljivanje*</b>	<b>0</b>	<b>-200</b>	<b>2.800</b>	<b>-100</b>	<b>-100</b>	<b>-100</b>	<b>-100</b>	<b>-100</b>	<b>-40.100</b>	<b>0</b>	<b>2.600</b>	<b>-300</b>	<b>-40.300</b>	<b>0</b>	<b>-38.000</b>	<b>-31.252</b>
<b>3 Neto nabavka nefinansijskih sredstava</b>	<b>31.500</b>	<b>15.850</b>	<b>24.668</b>	<b>3.690</b>	<b>1.530</b>	<b>201.438</b>	<b>5.749</b>	<b>164.378</b>	<b>262.141</b>	<b>58.031</b>	<b>72.018</b>	<b>206.658</b>	<b>432.268</b>	<b>58.031</b>	<b>768.974</b>	<b>2.740.783</b>
<b>4 Vladin suficit/deficit (1-2-3)</b>	<b>552.223</b>	<b>281.207</b>	<b>693.413</b>	<b>1.308.104</b>	<b>633.424</b>	<b>163.445</b>	<b>1.527.408</b>	<b>1.379.104</b>	<b>332.566</b>	<b>461.225</b>	<b>1.526.843</b>	<b>2.104.973</b>	<b>3.239.077</b>	<b>461.225</b>	<b>7.332.118</b>	<b>4.274.955</b>
<b>5 Neto finansiranje**</b>	<b>0</b>	<b>0</b>	<b>0</b>	<b>0</b>	<b>0</b>	<b>0</b>	<b>0</b>	<b>0</b>	<b>0</b>	<b>0</b>	<b>0</b>	<b>0</b>	<b>0</b>	<b>0</b>	<b>0</b>	<b>-27.886</b>

Tabela 8.